



គណៈមេធាវីនៃព្រះរាជាណាចក្រកម្ពុជា

The Bar Association of The Kingdom of Cambodia



របៀបប្រើប្រាស់កម្មវិធី **zoom**

សម្រាប់មហាសន្និបាតលើកទី២៦

របស់គណៈមេធាវីនៃព្រះរាជាណាចក្រកម្ពុជា

មតិកា



១. តើអ្វីជាកម្មវិធី Zoom ?
២. មហាសន្និបាតគណៈមេធាវី
៣. ការប្រើប្រាស់កម្មវិធី ZOOM តាមកុំព្យូទ័រ (PC)
៤. ការប្រើប្រាស់កម្មវិធី ZOOM តាមទូរស័ព្ទSmart Phone



១. តើអ្វីទៅជាកម្មវិធី

Zoom

- Zoom គឺជាវេទិកាជំនួយដល់ទំនាក់ទំនងវីដេអូសម័យទំនើប មានលក្ខណៈងាយស្រួល និងគួរឱ្យទុកចិត្តសម្រាប់ការធ្វើសន្និសីទ វីដេអូ និងសំឡេងជជែក តាមរយៈកុំព្យូទ័រ និងទូរស័ព្ទ។
- Zoom គឺជាដំណោះស្រាយសម្រាប់ការធ្វើកិច្ចប្រជុំឬសន្និសីទផ្សេងៗដែលអាចប្រើប្រាស់បានទូទាំងពិភពលោក ទាំងនៅក្នុងថ្នាក់រៀន និងការិយាល័យធ្វើការ។



ការប្រជុំ



សន្និសីទអនឡាញ



បណ្តាញទូរស័ព្ទ



ការប្រជុំដោយប្រើប្រាស់វីដេអូ



ការសន្ទនាលើជំនួញផ្សេងៗ



ចែករំលែកឯកសារ

២ មហាសន្និបាតគណៈមេធាវី

- ❑ មហាសន្និបាតសាមញ្ញនៃគណៈមេធាវី ប្រព្រឹត្តទៅមួយឆ្នាំម្តង ដែលផ្តើមឡើងដោយប្រធានគណៈមេធាវី តាមរបៀបវារៈដែលត្រូវបានសម្រេចដោយក្រុមប្រឹក្សាគណៈមេធាវី (មាត្រា១៨ នៃច្បាប់លក្ខន្តិកៈមេធាវី)។
- ❑ មហាសន្និបាត ប្រមូលផ្តុំមេធាវីទាំងអស់ដែលបានចុះឈ្មោះក្នុងបញ្ជីមេធាវីពេញសិទ្ធិ និងចុះឈ្មោះក្នុងបញ្ជីមេធាវីកម្មសិក្សា ហើយមហាសន្និបាត ត្រូវធ្វើឡើងនៅថ្ងៃទី១៦ ខែតុលា រៀងរាល់ឆ្នាំ (ប្រការ ៦ នៃបទបញ្ជាផ្ទៃក្នុងគណៈមេធាវី)។
- ❑ មហាសន្និបាតលើកទី២៦របស់គណៈមេធាវី ត្រូវរៀបចំឡើងចំនួន០៣ថ្ងៃ គឺចាប់ពីថ្ងៃទី១៦ ដល់ថ្ងៃទី១៨ ខែតុលា ឆ្នាំ២០២១។ មហាសន្និបាតនេះប្រារព្ធនៅទីស្នាក់ការគណៈមេធាវីនៃព្រះរាជាណាចក្រកម្ពុជា (ប្រការ ៣ នៃសេចក្តីសម្រេចលេខ ៤៩៤/សសគម/២១ ចុះថ្ងៃទី២២ ខែកក្កដា ឆ្នាំ២០២១)។



- ❑ មហាសន្និបាតលើកទី២៦នេះ ត្រូវធ្វើការប្រជុំតាមប្រព័ន្ធ Zoom Meeting។ សមាជិក-សមាជិកាគណៈមេធាវី ត្រូវចូលរួមប្រជុំតាមប្រព័ន្ធ Zoom Meeting តាមរយៈតំណភ្ជាប់ដែលផ្តល់ជូនដោយគណៈមេធាវី (ប្រការ៤ នៃសេចក្តីសម្រេចលេខ ៤៩៤/សសគម/២១ ចុះថ្ងៃទី២២ ខែកក្កដា ឆ្នាំ២០២១) ។

៣. ការប្រើប្រាស់កម្មវិធី ZOOM តាមកុំព្យូទ័រ (PC)



៣.១ របៀបទាញយកនិងតម្លើងកម្មវិធី Zoom មកប្រើប្រាស់ក្នុងកុំព្យូទ័រ

៣.២ ការប្រជុំនិងចូលរួមប្រជុំក្នុងកម្មវិធី Zoom តាមកុំព្យូទ័រ

៣.៣ ការចូលរួមក្នុងមហាសន្និបាតលើកទី២៦ របស់គណៈមេធាវី

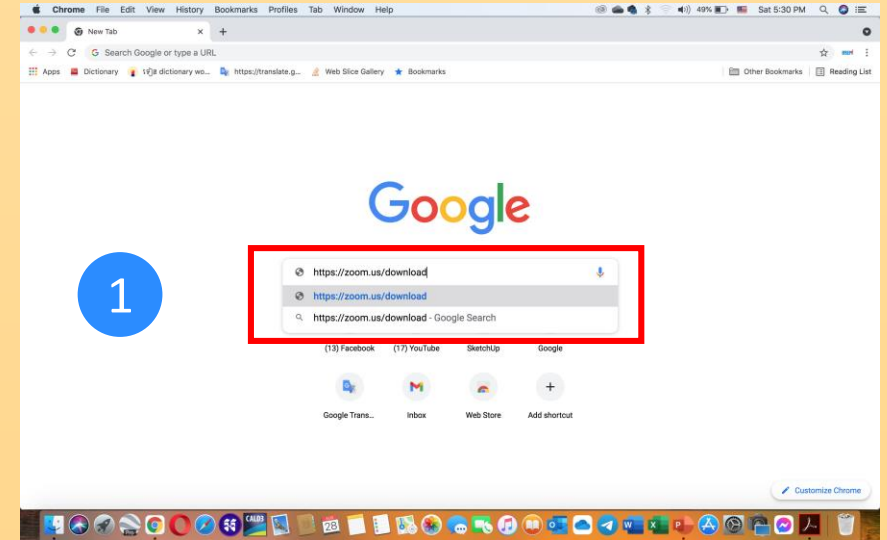
៣.៤ របៀបដូរឈ្មោះ (Rename) ក្នុងគណនី Zoom

៣.៥ ការប្រើប្រាស់ឧបករណ៍ (Tools) ក្នុងកម្មវិធី Zoom

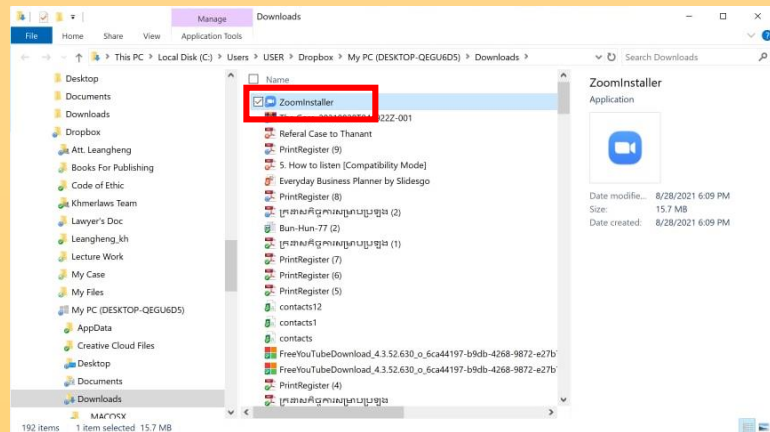


៣.១. របៀបទាញយកនិងតម្លើងកម្មវិធី ZOOM តាមកុំព្យូទ័រ

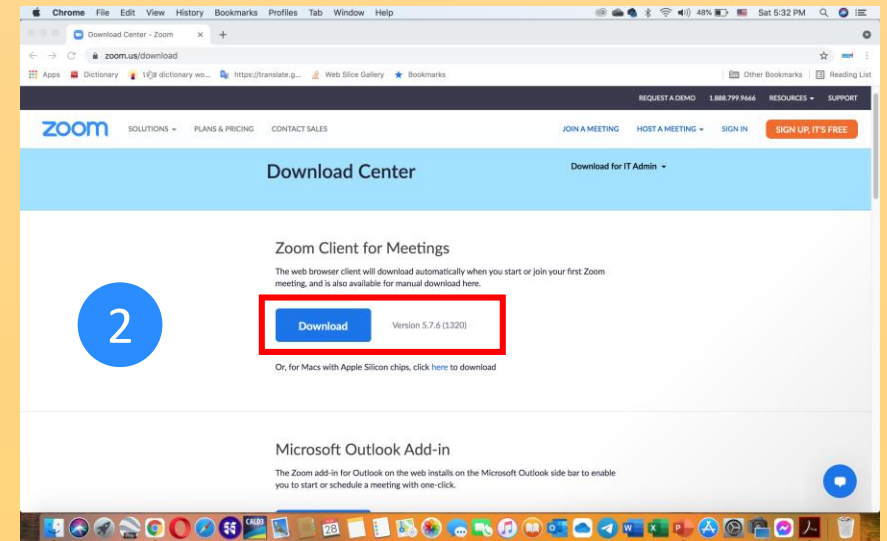
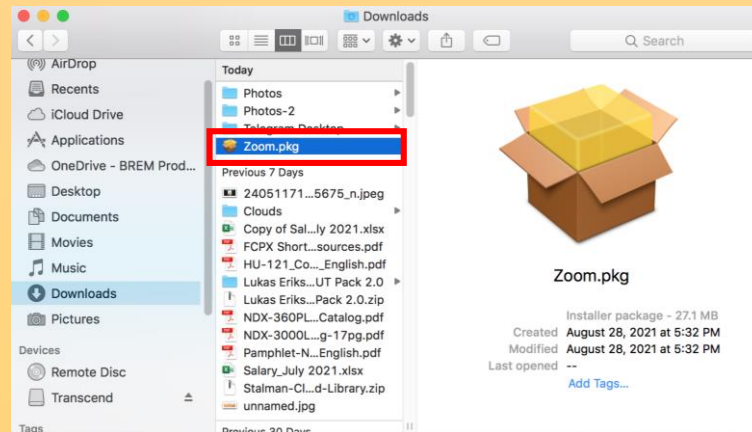
1. សូមចូលទៅកាន់ www.google.com រួចវាយពាក្យ <https://zoom.us/download>
2. ចុចលើពាក្យ Download ដើម្បីទាញយកកម្មវិធី ZOOM មកដាក់លើកុំព្យូទ័ររបស់អ្នក
3. សូមចូលស្វែងរក File Zoom ដែលបាន Download សម្រាប់កុំព្យូទ័រប្រើ Window: ចូល My Computer ចុចលើ Download រកឈ្មោះ Zoominstaller រួចចុចលើវាពីរដងដើម្បីតម្លើង (Install)
4. សូមចូលស្វែងរក File Zoom ដែលបាន Download សម្រាប់កុំព្យូទ័រប្រើ Mac: ចូល Finder ចុចលើ Download រកឈ្មោះ Zoom.pkg រួចចុចលើវាពីរដងដើម្បីតម្លើង (Install)



3 សម្រាប់កុំព្យូទ័រ Window រកឈ្មោះ Zoominstaller

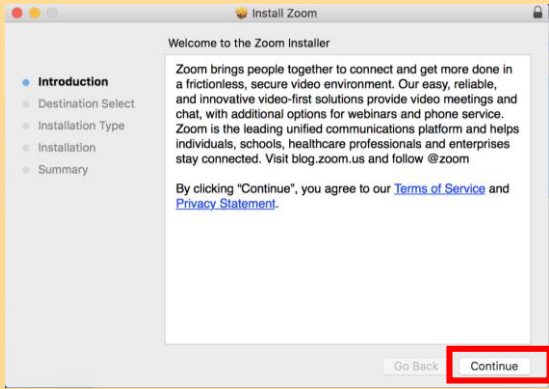


4 សម្រាប់កុំព្យូទ័រ Mac រកឈ្មោះ Zoom.pkg

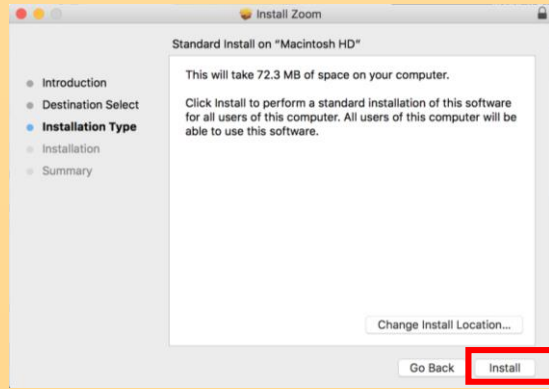


៣.១. របៀបតម្លើង ZOOM តាមកុំព្យូទ័រ (ត)

១. សូមចុចពាក្យ Continue



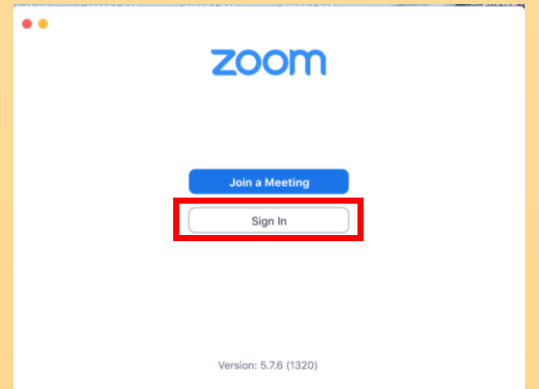
២. សូមចុចពាក្យ Install



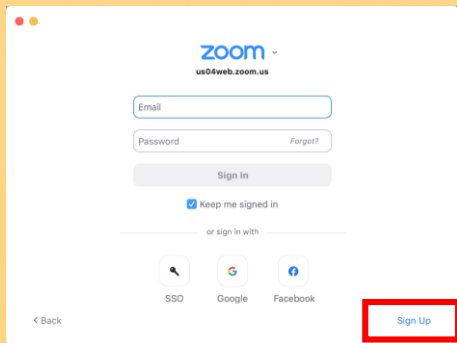
៣. បន្ទាប់ពីតម្លើងរួច អ្នកនឹងឃើញរូបសញ្ញារបស់ Zoom នៅលើអេក្រង សូមចុចបើកកម្មវិធី Zoom នេះ



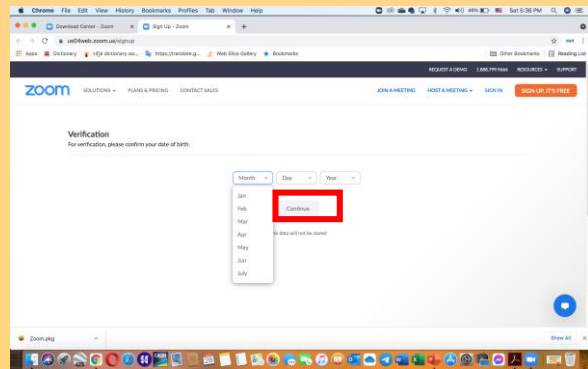
៤. សូមចុចពាក្យ Sign In



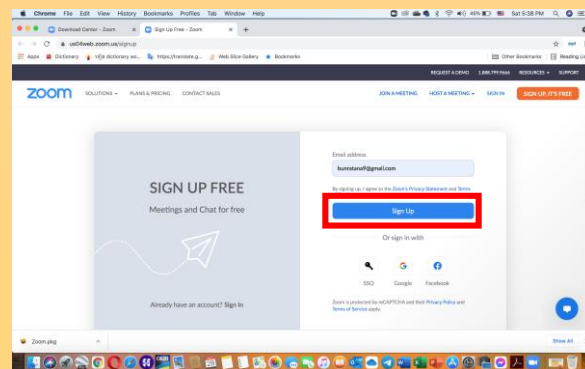
៥. សូមចុចពាក្យ Sign Up



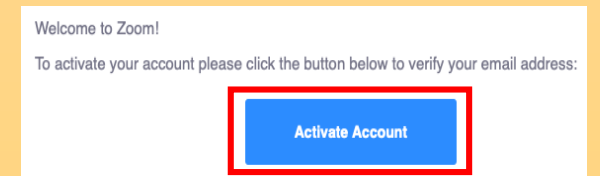
៦. សូមបញ្ចូលថ្ងៃ ខែ ឆ្នាំកំណើតរបស់អ្នក រួចចុចពាក្យ Continue



៧. សូមវាយអាសយដ្ឋាន Email របស់អ្នក រួចចុចពាក្យ Sign Up





៨. ក្រុមហ៊ុននឹងផ្ញើរ Email មួយទៅ Email របស់អ្នក។ សូមចូលទៅក្នុង Email របស់អ្នក រួចចុចពាក្យ Activate Account



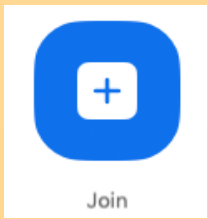
អ្នកអាចប្រើប្រាស់កម្មវិធី ZOOM បានហើយ

៣.២ ការប្រជុំ និងចូលរួមប្រជុំក្នុងកម្មវិធី ZOOM តាមកុំព្យូទ័រ


បន្ទាប់ពីបានចុះឈ្មោះនិងតម្លើងកម្មវិធី ZOOM ក្នុងកុំព្យូទ័ររួចស្រេចហើយ អ្នកអាចចុចបើកកម្មវិធីZoom ដែលមានរូប  នៅលើអេក្រង់កុំព្យូទ័ររបស់អ្នក។ សូមចុចពីរដងលើរូបនោះ ផ្ទាំងនេះនឹងលេចចេញមក។



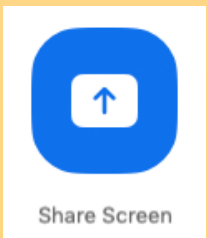
បង្កើតការប្រជុំ



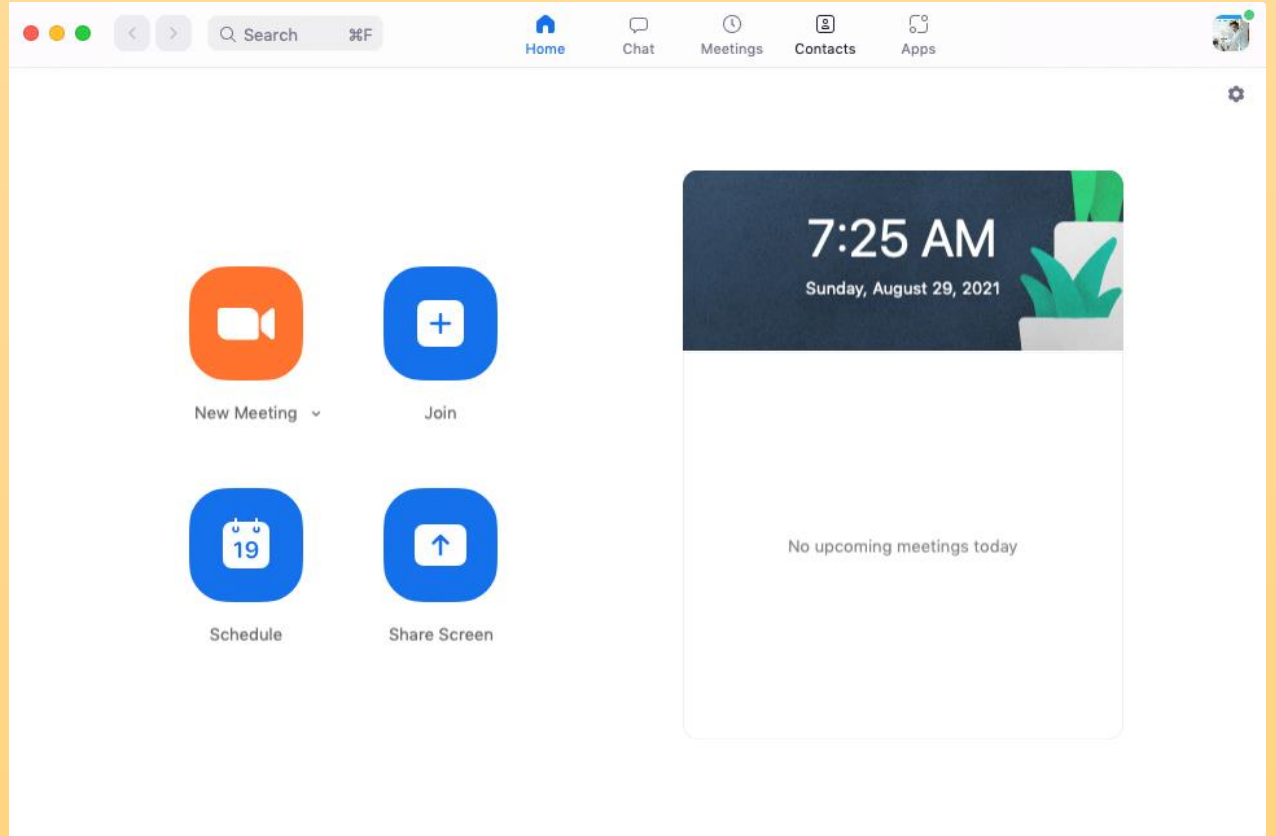
ចូលរួមប្រជុំជាមួយអ្នកដទៃ




កំណត់កាលវិភាគប្រជុំក្នុងពេលណាមួយ



ចែករំលែកអេក្រង់កុំព្យូទ័ររបស់អ្នកទៅអ្នកដទៃ



៣.៣. ការចូលរួមមហាសន្និបាតលើកទី២៦ របស់គណៈមេធាវី



គណៈមេធាវីនៃព្រះរាជាណាចក្រកម្ពុជា
The Bar Association of The Kingdom of Cambodia

មហាសន្និបាតគណៈមេធាវីលើកទី ២៦

សូមគោរពអញ្ជើញសហភាព
ចុច Link ទាំងក្រោមដើម្បីចូលរួម
ក្នុងមហាសន្និបាតគណៈមេធាវីលើកទី ២៦

ក្រុមទី ០១
សូមចុច Link

<https://us02web.zoom.us/j/9140740584?pwd=ZXZVMjJtTzdvQ3NRVUc4RzhoTXZrQT09>

មេធាវីស្រុកស្រីស្រី
នៅថ្ងៃទី ១៦ - ១៧ - ១៨ ខែតុលា ឆ្នាំ ២០២១
ម៉ោង ៧:០០ នាទីព្រឹកម៉ោង ៥ ល្ងាច

ព័ត៌មានបន្ថែម

នៅថ្ងៃទី១៥ ខែតុលា ឆ្នាំ២០២១ សហភាពនីមួយៗនឹងទទួលបាន
តំណភ្ជាប់ (Link) ដូចខាងក្រោមនេះ តាមតេឡេក្រាមផ្ទាល់ខ្លួន
ពីក្រុមការងារស្រង់វត្តមានរបស់គណៈមេធាវី

សូមគោរពអញ្ជើញសហភាព
ចុច Link នៅលើលិខិតអញ្ជើញដើម្បីចូលរួម
ក្នុងមហាសន្និបាតគណៈមេធាវីលើកទី ២៦

គ្រាន់តែចុចលើ Link ខាងជាការស្រេច

សូមចុច Link

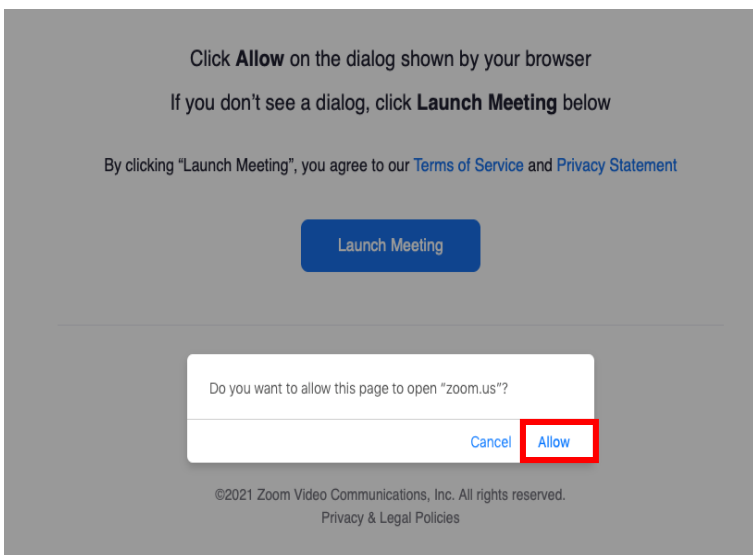
<https://us02web.zoom.us/j/9140740584?pwd=ZXZVMjJtTzdvQ3NRVUc4RzhoTXZrQT09>

៣.៣. ការចូលរួមមហាសន្និបាតលើកទី២៦ របស់គណៈមេធាវី (ត)

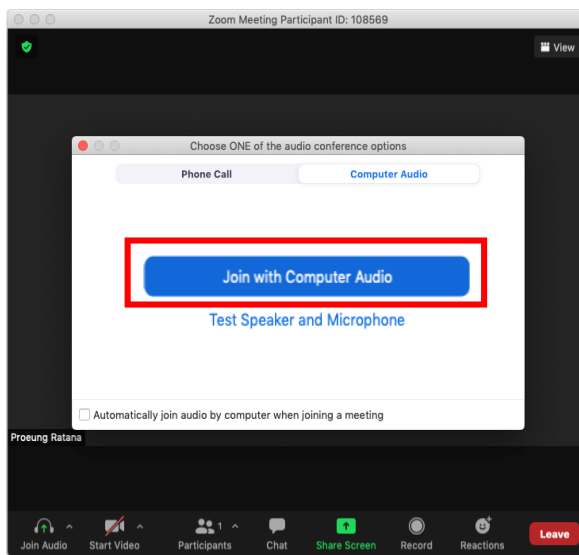
១. នៅថ្ងៃទី១៦ ខែតុលា ឆ្នាំ២០២១ ចាប់ម៉ោង ៧:០០ព្រឹកទៅ សហភាព អាចចូលរួមមហាសន្និបាត ដោយគ្រាន់តែចុចលើតំណភ្ជាប់ (Link) នោះ។

២. សារខាងក្រោមនឹងលេចចេញមក។

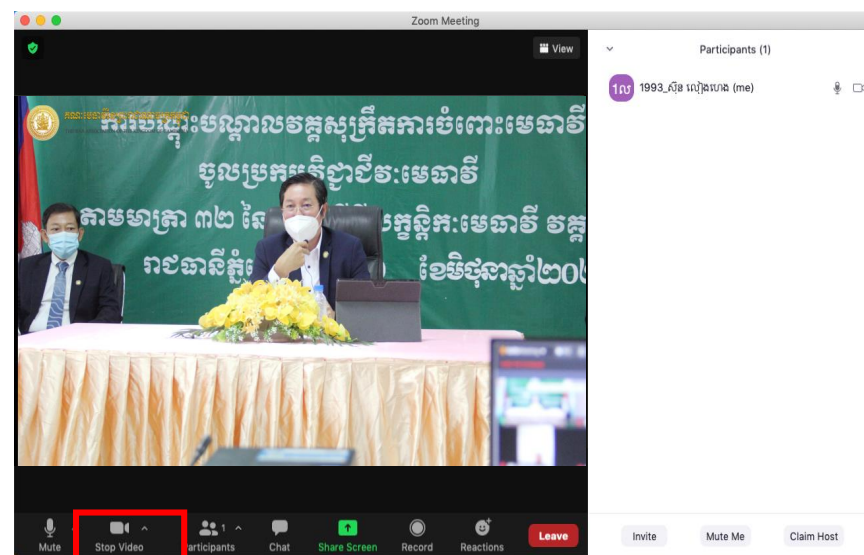
- សូមចុចលើពាក្យ Allow



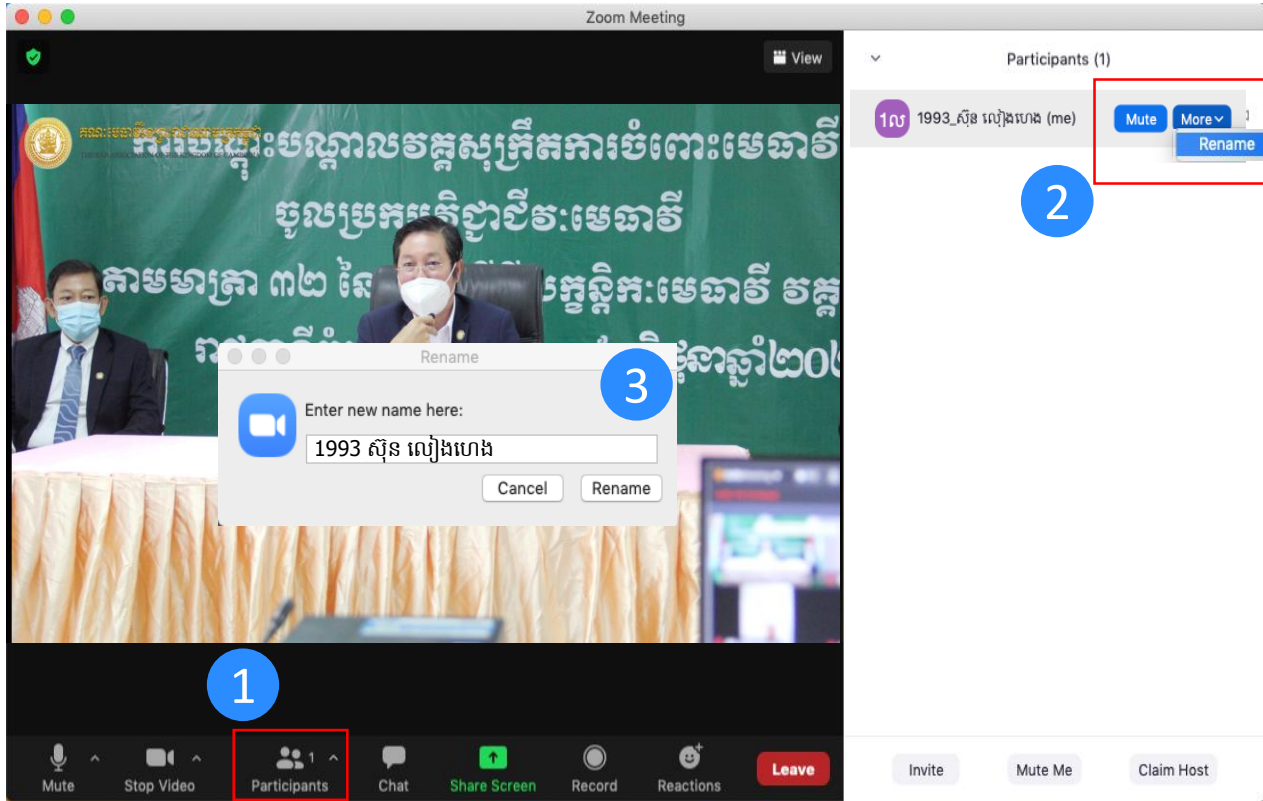
- សូមចុចលើប៊ូតុង Join with Computer Audio



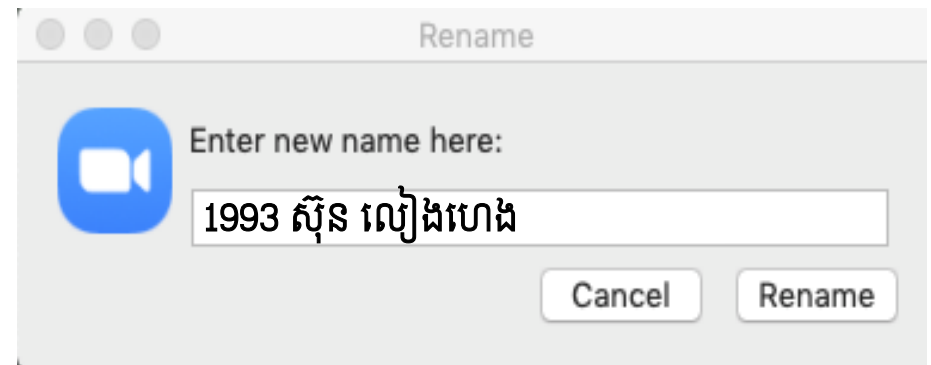
- សូមចុចលើប៊ូតុងបើក Camera



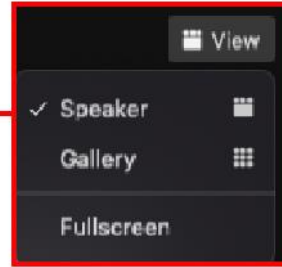
៣.៤. របៀបដូរឈ្មោះ (Rename) ក្នុងគណនី Zoom



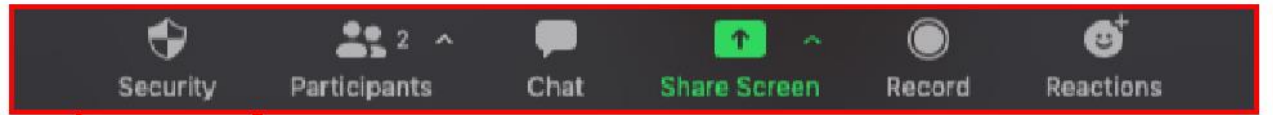
- 1 សូមចុចលើពាក្យ Participants
- 2 រួចរកឈ្មោះរបស់អ្នកក្នុងតារាងនៅខាងស្តាំដៃ។ ដាក់ Mouse លើឈ្មោះរបស់អ្នក និងចុចលើពាក្យ More រួចចុចពាក្យ Rename
- 3 សូមវាយអត្ថលេខនិងឈ្មោះជាកាសាខ្មែរ៖ ឧទាហរណ៍ (1993 ស៊ិន លៀងហេង) រួចចុចលើពាក្យ Rename ជាការស្រេច។



៣.៥. ការប្រើប្រាស់ឧបករណ៍ (Tools) ក្នុងកម្មវិធី Zoom




ប៊ូតុងសម្រាប់បង្ហាញទម្រង់ទិដ្ឋភាពប្រជុំ



ប៊ូតុងដើម្បីរក្សាសិទ្ធិឯកជនភាព



ប៊ូតុងសម្រាប់បង្ហាញអ្នកចូលរួម




ប៊ូតុងសម្រាប់តបសារ



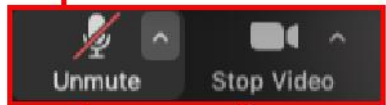
ប៊ូតុងសម្រាប់ចែករំលែក Screen



ប៊ូតុងសម្រាប់ចតការប្រជុំ



ប៊ូតុងសម្រាប់បង្ហាញការចាប់អារម្មណ៍



ប៊ូតុងសម្រាប់បិទបើក Camera

ប៊ូតុងសម្រាប់បិទបើកសម្លេង

៤. ការប្រើប្រាស់កម្មវិធី ZOOM តាមទូរស័ព្ទ Smart Phone





- ៤.១ របៀបទាញយកកម្មវិធី Zoom មកប្រើប្រាស់ក្នុងទូរស័ព្ទ
- ៤.២ របៀបចុះឈ្មោះនិងតម្លើងកម្មវិធី Zoom តាមទូរស័ព្ទ
- ៤.៣ ការចូលរួមក្នុងមហាសន្និបាតលើកទី២៦របស់គណៈមេធាវី
- ៤.៤ របៀបដូរឈ្មោះ (Rename) ក្នុងគណនី Zoom តាមទូរស័ព្ទ
- ៤.៥ ការប្រើប្រាស់ឧបករណ៍ (Tools) ក្នុងកម្មវិធី Zoom



៤.១ របៀបទាញយកកម្មវិធី ZOOM តាមទូរស័ព្ទ

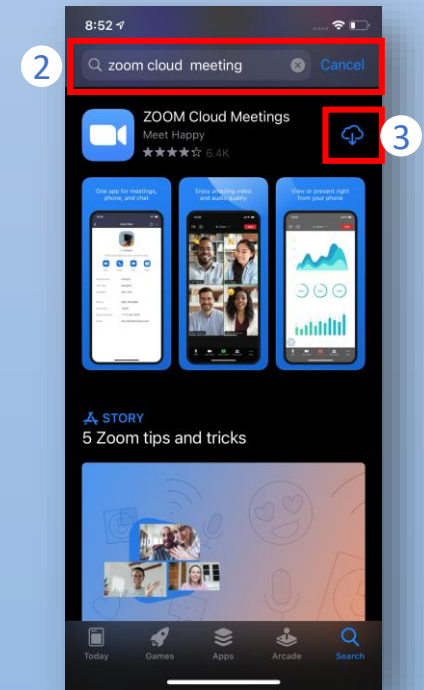

សំរាប់អ្នកប្រើទូរស័ព្ទ Android

- 1 សូមចូលក្នុង Google play ដើម្បី Download កម្មវិធី
- 2 ក្នុង Search វាយពាក្យ ZOOM Cloud Meeting
- 3 សូមចុចសញ្ញា Install



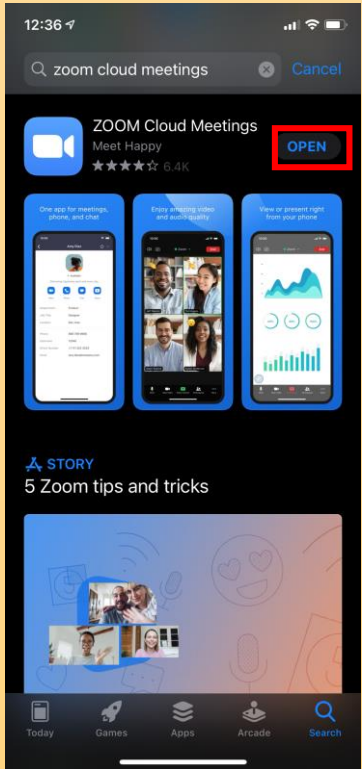
សំរាប់អ្នកប្រើទូរស័ព្ទ IOS

- 1 ចូលក្នុង App Store ដើម្បី Download កម្មវិធី
- 2 ក្នុង Search វាយពាក្យ ZOOM Cloud Meeting
- 3 សូមចុចសញ្ញាដើម្បី Download



៤.២. របៀបចុះឈ្មោះនិងតម្លើងកម្មវិធី ZOOM តាមទូរស័ព្ទ

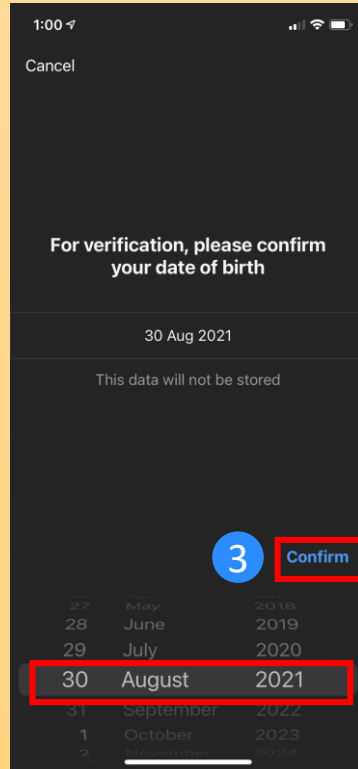
1 បើកកម្មវិធី ZOOM ដោយ ចុចលើពាក្យ Open



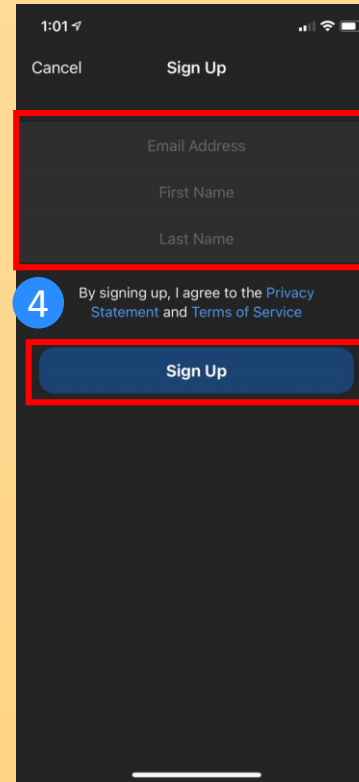
2 ចុចពាក្យ Sign Up



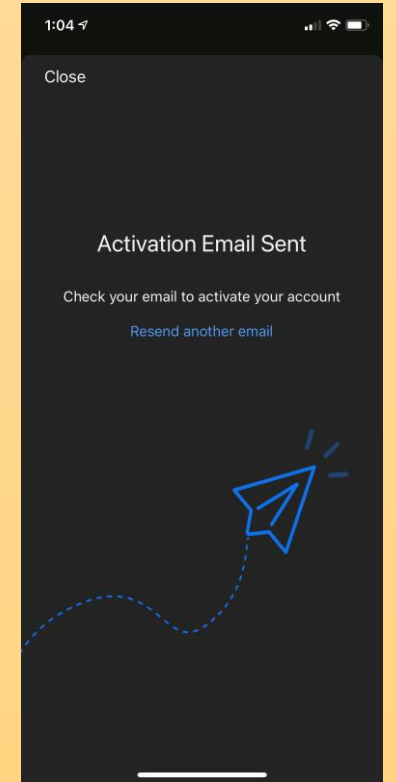
3 ដាក់ថ្ងៃ ខែ ឆ្នាំកំណើតរបស់ អ្នក រួច ចុចពាក្យ Confirm



4 សូមដាក់អាស័យដ្ឋាន Email និង បំពេញឈ្មោះអ្នក។ ចុចពាក្យ Sign Up

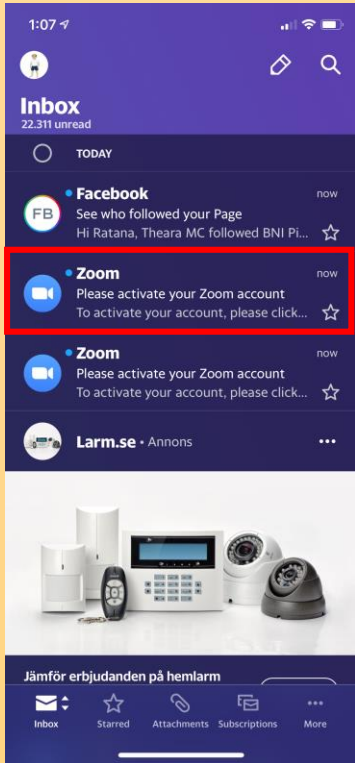


5 ក្រុមហ៊ុននឹងផ្ញើរ Email មួយ ទៅកាន់Email របស់អ្នក

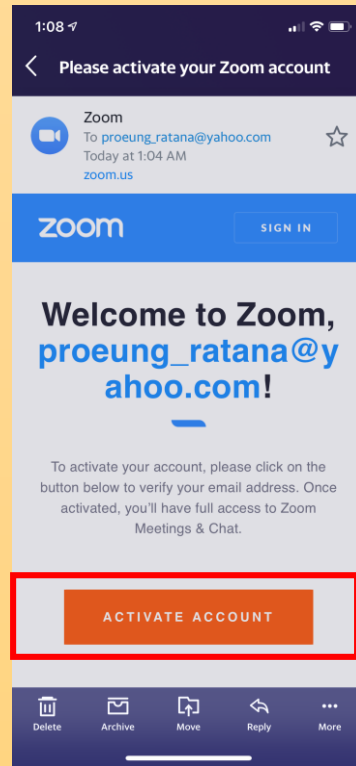


៤.២ របៀបតម្លើងកម្មវិធី Zoom តាមទូរស័ព្ទ (ត)

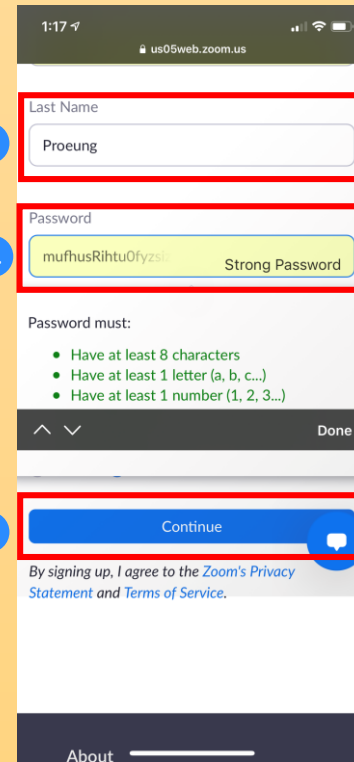
1 ចូលទៅបើក Email របស់អ្នក។
រកឈ្មោះអ្នកផ្ញើរ ឈ្មោះ Zoom
ហើយចុចលើវា



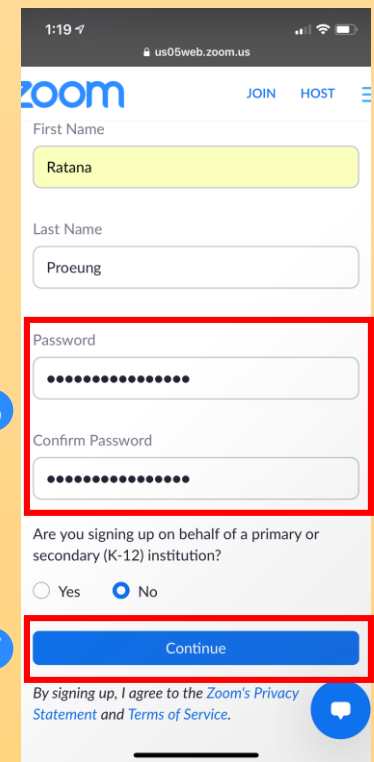
2 សូមចុចពាក្យ
Activate Account



3 សូមបំពេញឈ្មោះនាមខ្លួននិងត្រកូល
4 ចុចត្រង់ពាក្យ Strong Password
5 រួចចុច Continue



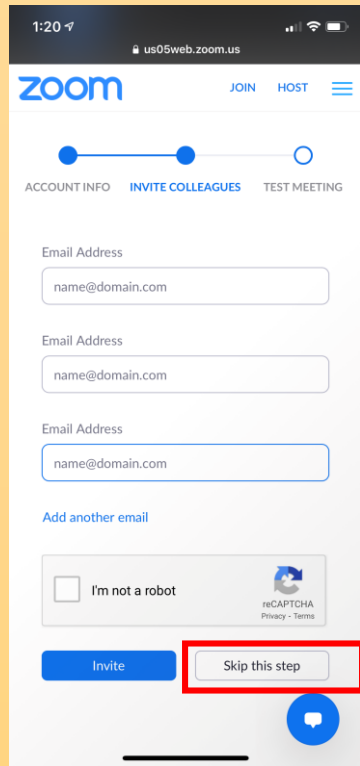
6 សូមដាក់ Password មានតួ
អក្សរនិងលេខចំនួន ៨ខ្ទង់
7 រួច ចុច Continue



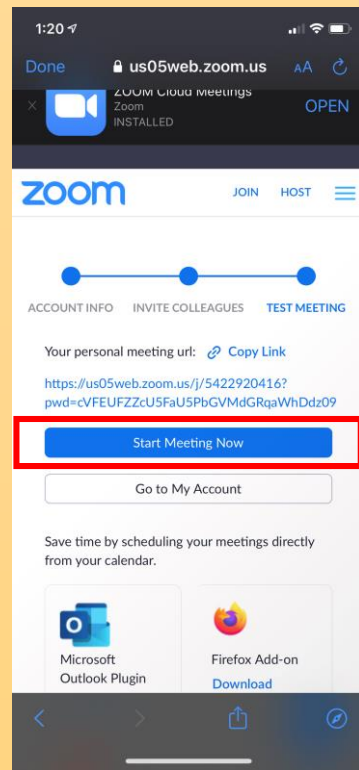
៤.២. របៀបតម្លើងកម្មវិធី

ZOOMតាមទូរស័ព្ទ (ត)

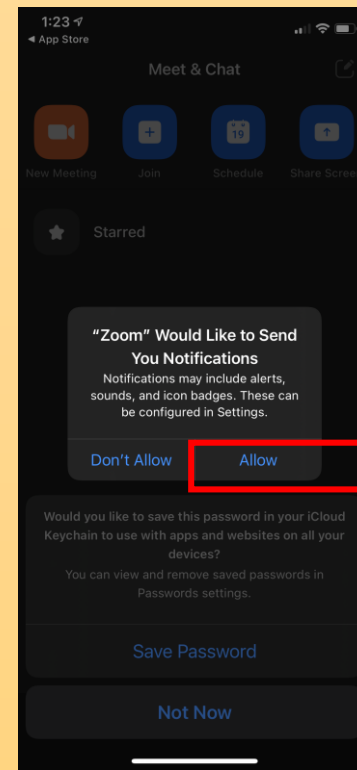
1 សូមចុច Skip this step




2 សូមចុច Start Meeting Now




3 សូមចុច Allow




4 អ្នកនឹងឃើញសញ្ញា នៅលើអេក្រង់ទូរស័ព្ទរបស់អ្នក។ អ្នកអាចប្រើប្រាស់ Zoom បានហើយ

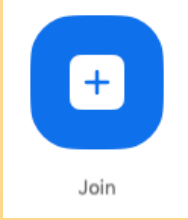


៤.២ របៀបតម្លើងកម្មវិធី ZOOM តាមទូរស័ព្ទ (ត)


បន្ទាប់ពីបានចុះឈ្មោះនិងតម្លើងកម្មវិធី ZOOM ក្នុងទូរស័ព្ទរួចស្រេចហើយ អ្នកអាចចុចបើកកម្មវិធីZoom ដែលមានរូប  នៅលើអេក្រង់ទូរស័ព្ទរបស់អ្នក។ សូមចុចលើរូបនោះ ផ្ទាំងនេះនឹងលេចចេញមក។



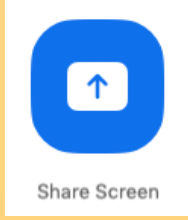
បង្កើតការប្រជុំ



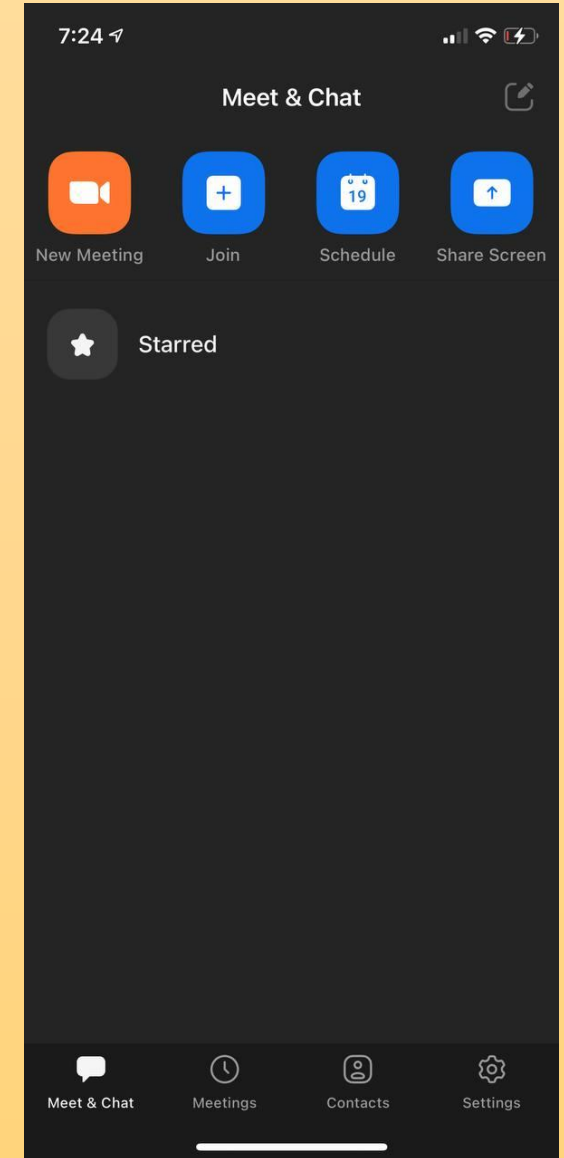
ចូលរួមប្រជុំជាមួយអ្នកដទៃ




កំណត់កាលវិភាគប្រជុំក្នុងពេលណាមួយ



ចែករំលែកអេក្រង់កំពូទ័ររបស់អ្នកទៅអ្នកដទៃ



៤.៣. ការចូលរួមមហាសន្និបាតលើកទី២៦ របស់គណៈមេធាវី



គណៈមេធាវីនៃព្រះរាជាណាចក្រកម្ពុជា
The Bar Association of The Kingdom of Cambodia

មហាសន្និបាតគណៈមេធាវីលើកទី ២៦

សូមគោរពអញ្ជើញសហភាព
ចុច Link ខាងក្រោមដើម្បីចូលរួម
ក្នុងមហាសន្និបាតគណៈមេធាវីលើកទី ២៦

ក្រុមទី ០១
សូមចុច Link

<https://us02web.zoom.us/j/9140740584?pwd=ZXZVMjJtTzdvQ3NRVUc4RzhoTXZrQT09>

មេធាវីសម្របសម្រួល
នៅថ្ងៃទី ១៦ - ១៧ - ១៨ ខែតុលា ឆ្នាំ ២០២១
ម៉ោង ៧:០០ នាទីព្រឹកម៉ោង ៥ ល្ងាច

ព័ត៌មានបន្ថែម

នៅថ្ងៃទី១៥ ខែតុលា ឆ្នាំ២០២១ សហភាពនីមួយៗនឹងទទួលបាន
តំណភ្ជាប់ (Link) ដូចខាងក្រោមនេះ តាមតេឡេក្រាមផ្ទាល់ខ្លួន
ពីក្រុមការងារស្រង់វត្តមានរបស់គណៈមេធាវី

សូមគោរពអញ្ជើញសហភាព
ចុច Link នៅលើលិខិតអញ្ជើញដើម្បីចូលរួម
ក្នុងមហាសន្និបាតគណៈមេធាវីលើកទី ២៦

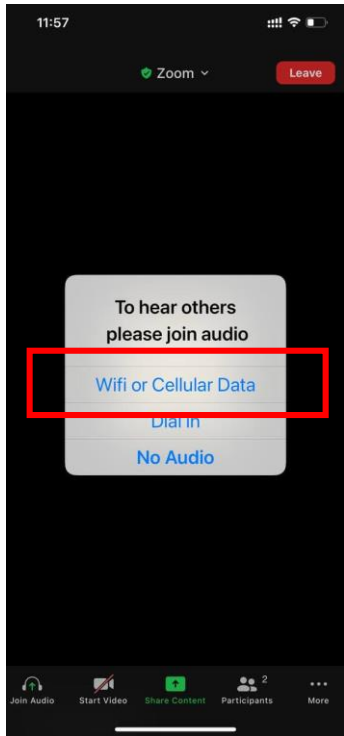
គ្រាន់តែចុចលើ Link ខាងជាការស្រេច

សូមចុច Link

<https://us02web.zoom.us/j/9140740584?pwd=ZXZVMjJtTzdvQ3NRVUc4RzhoTXZrQT09>

៤.៣. ការចូលរួមមហាសន្និបាតលើកទី២៦ របស់គណៈមេធាវី (ត)

១. នៅថ្ងៃទី១៦ ខែតុលា ឆ្នាំ២០២១ ចាប់ម៉ោង ៧:០០ព្រឹកទៅ សហភាព អាចចូលរួមមហាសន្និបាត ដោយគ្រាន់តែចុចលើតំណភ្ជាប់ (Link) នោះ។
២. សារខាងក្រោមនឹងលេចចេញមក។



ចុចលើ
"Wifi or Cellular Data"
ជាការស្រេច




ចុចលើប៊ូតុងរូបកាមេរ៉ា
ដើម្បីបើករូបភាពវីដេអូ

៤.៤ របៀបដូរឈ្មោះ (Rename) ក្នុងគណនី Zoom តាមទូរស័ព្ទ

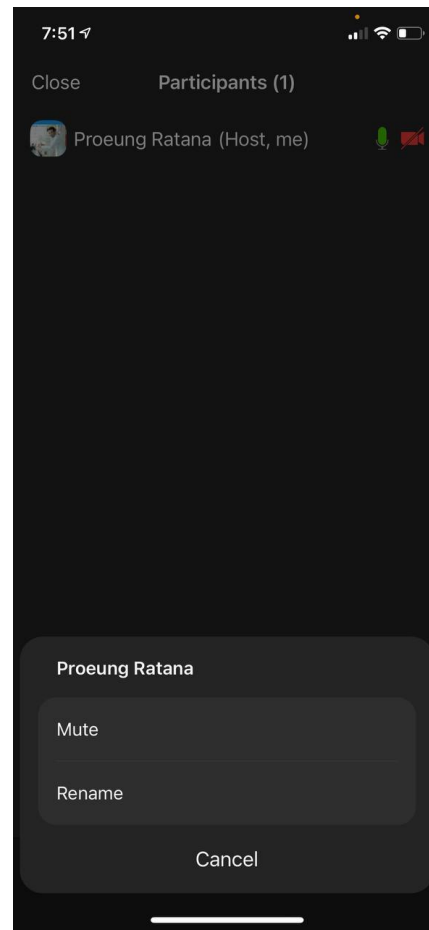
សូមចុចលើពាក្យ Participants ដើម្បីប្តូរឈ្មោះ



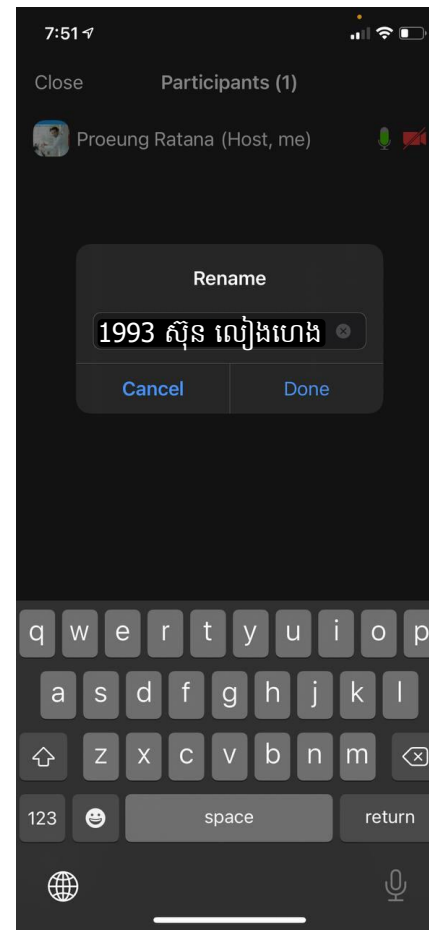
សូមស្វែងរកឈ្មោះរបស់អ្នក រួចចុចលើឈ្មោះរបស់អ្នក



យកពាក្យ Rename



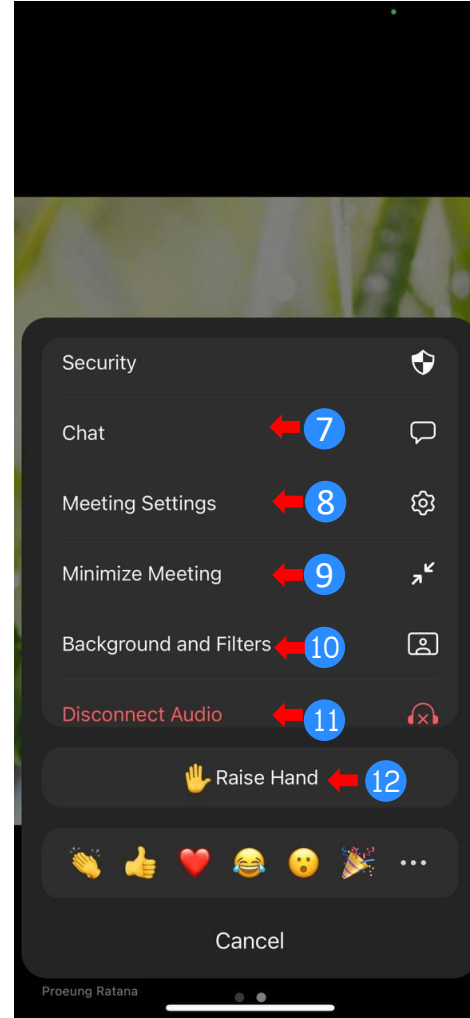
សូមវាយអត្ថលេខនិងឈ្មោះជាកាសាខ្មែរ៖ ឧទាហរណ៍ (1993 ស៊ុន លៀងហេង) រួចចុចលើពាក្យ Done ជាការសម្រេច។



៤.៥ ការប្រើប្រាស់ឧបករណ៍ (Tools) ក្នុងកម្មវិធី Zoom



- 1 ប៊ូតុងសម្រាប់បិទបើកសម្លេងនិយាយ
- 2 ប៊ូតុងសម្រាប់បិទបើកកាមេរ៉ា
- 3 ប៊ូតុងសម្រាប់ចែករំលែក Screen
- 4 ប៊ូតុងសម្រាប់បង្ហាញអ្នកចូលរួម
- 5 ប៊ូតុងសម្រាប់បង្ហាញការកំណត់ផ្សេងៗ
- 6 ប៊ូតុងសម្រាប់បើកសម្លេងចេញមកក្រៅ



- 7 ប៊ូតុងសម្រាប់តបសារ
- 8 ប៊ូតុងសម្រាប់ការកំណត់ផ្សេងៗ
- 9 ប៊ូតុងសម្រាប់បង្ហាញឲ្យពេញអេក្រង
- 10 ប៊ូតុងសម្រាប់ប្តូររូបខាងក្រោយ
- 11 ប៊ូតុងសម្រាប់កំណត់កាសត្រចៀក
- 12 ប៊ូតុងសម្រាប់លើកដៃសុំនិយាយ



គណៈមេធាវីនៃព្រះរាជាណាចក្រកម្ពុជា
The Bar Association of The Kingdom of Cambodia

បើមានចម្ងល់ផ្សេងៗ សូមទំនាក់ទំនងតាមមធ្យោបាយណាមួយដូចខាងក្រោម៖



012 699 555 /070 369 699



<https://web.facebook.com/BAKCCambodia>



<https://www.bakc.org.kh>



<https://t.me/barassociationofcambodia>