

**I- ខុទ្ទកាល័យព្រះមហាក្សត្រ**

**១- ព្រះរាជក្រម**

**ព្រះរាជក្រម នស/រកម/០១០១/០២**


**យើង**

**ព្រះនាងសម្តេចព្រះ នរោត្តម សីហនុ**

**រាជហរិវង្ស ឧតតោសុជាត វិសុទ្ធពង្ស អគ្គមហាបុរសរតន៏**

**និរោត្តម ធម្មិកមហារាជានិរាជ បរមនាថ បរមបពិត្រ**

**ព្រះចៅក្រុងកម្ពុជាធិបតី**



- បានឃើញរដ្ឋធម្មនុញ្ញ នៃព្រះរាជាណាចក្រកម្ពុជា
- បានឃើញព្រះរាជក្រមលេខ នស/រកម/០៣៩៩/០១ ចុះថ្ងៃទី ០៨ ខែ មីនា ឆ្នាំ ១៩៩៩ ដែលត្រាស់បង្គាប់ប្រកាសអោយប្រើជាផ្លូវការនូវច្បាប់ធម្មនុញ្ញ ស្តីពីវិសោធនកម្មមាត្រា ១១, ១២, ១៣, ១៨, ២២, ២៤, ២៦, ២៨, ៣០, ៣៤, ៥១, ៩០, ៩១, ៩៣, និងមាត្រា ទាំងឡាយនៃជំពូកទី៨ ដល់ជំពូកទី១៤ នៃរដ្ឋធម្មនុញ្ញ នៃព្រះរាជាណាចក្រកម្ពុជា
- បានឃើញព្រះរាជក្រឹត្យលេខ នស/រកត/១១៩៨/៧២ ចុះថ្ងៃទី ៣០ ខែ វិច្ឆិកា ឆ្នាំ ១៩៩៨ ស្តីពីការតែងតាំងរាជរដ្ឋាភិបាលកម្ពុជា
- បានឃើញព្រះរាជក្រមលេខ ០២/នស/៩៤ ចុះថ្ងៃទី ២០ ខែ កក្កដា ឆ្នាំ ១៩៩៤ ដែលប្រកាសអោយប្រើច្បាប់ ស្តីពីការរៀបចំ និងការប្រព្រឹត្តិទៅនៃគណៈរដ្ឋមន្ត្រី
- បានឃើញព្រះរាជក្រមលេខ ០២/នស/៩៣ ចុះថ្ងៃទី ២៨ ខែ ធ្នូ ឆ្នាំ ១៩៩៣ ស្តីពីប្រព័ន្ធហិរញ្ញវត្ថុ
- បានឃើញព្រះរាជក្រមលេខ នស/រកម/០១៩៦/១៨ ចុះថ្ងៃទី ២៤ ខែ មករា ឆ្នាំ ១៩៩៦ ដែលប្រកាសអោយប្រើច្បាប់ ស្តីពីការបង្កើតក្រសួងសេដ្ឋកិច្ច និងហិរញ្ញវត្ថុ
- តាមសេចក្តីក្រាបបង្គំទូលស្នើសុំពីសម្តេចនាយករដ្ឋមន្ត្រី និងពីទេសរដ្ឋមន្ត្រី រដ្ឋមន្ត្រីក្រសួងសេដ្ឋកិច្ច និងហិរញ្ញវត្ថុ ។

**ប្រកាសអោយប្រើ**

ច្បាប់ស្តីពីការទូទាត់ថវិកាទូទៅរបស់រដ្ឋ សំរាប់ការគ្រប់គ្រងឆ្នាំ ១៩៩៩ ដែលរដ្ឋសភាបានអនុម័ត កាលពីថ្ងៃទី២៩ ខែ ធ្នូ ឆ្នាំ ២០០០ នាសម័យប្រជុំពេញអង្គលើកទី៥ នីតិកាលទី២ ហើយដែលព្រឹទ្ធសភាបាន អនុម័តយល់ស្របតាមលើទំរង់ និងគតិនៃច្បាប់នេះទាំងស្រុង កាលពីថ្ងៃទី០៥ ខែ មករា ឆ្នាំ២០០១ នាសម័យប្រជុំពេញអង្គលើកទី៤ នីតិកាលទី១ ហើយដែលមានសេចក្តីទាំងស្រុងដូចតទៅ :

**ច្បាប់**

**ស្តីពី**

**ការទូទាត់ថវិកាទូទៅរបស់រដ្ឋ  
សំរាប់ការគ្រប់គ្រងឆ្នាំ ១៩៩៩**

**ជំពូកទី ១**

**បទប្បញ្ញត្តិទូទៅ**

**មាត្រា ១ .-**

ត្រូវបានយល់ព្រមតាមការអនុវត្តន៍នៃច្បាប់ ស្តីពីហិរញ្ញវត្ថុ សំរាប់ការគ្រប់គ្រងឆ្នាំ ១៩៩៩ ដែលបានប្រកាសអោយប្រើដោយព្រះរាជក្រមលេខ នរ/រកម/០១៩៩/០១ ចុះថ្ងៃទី៣១ ខែ ធ្នូ ឆ្នាំ ១៩៩៨ ។ ការអនុវត្តន៍នេះ លេចចេញជាលទ្ធផលដូចមានចែងក្នុងតារាងសរុបខាងក្រោមនេះ :

ឯកតា : លានរៀល

| កិច្ចប្រតិបត្តិការចំណូល ចំណាយនៃការគ្រប់គ្រង<br>ឆ្នាំ ១៩៩៩ | ច្បាប់ហិរញ្ញវត្ថុដើម<br>ឆ្នាំ ១៩៩៩ | ច្បាប់ទូទាត់ថវិកា<br>ឆ្នាំ ១៩៩៩ |
|---|------------------------------------|---------------------------------|
| សរុបចំណូល <sup>(១)</sup>                                  | ១.៤៩៥.០០០                          | ១.៨៣៩.២២៩                       |
| សរុបចំណាយ   | ១.៤៩៥.០០០                          | ១.៨៣៤.១៦៥                       |
| ចំនួនអតិរេកនៃគណនេយ្យចំណូល/ចំណាយ                           |                                    | + ៥.០៦៤                         |

|  |           |           |
|--|-----------|-----------|
| កិច្ចប្រតិបត្តិការនៃច្បាប់ហិរញ្ញវត្ថុដែលបានអនុវត្តដោយ<br>រតនាគារជាតិ           |           |           |
| ចំណូលថវិកា   | ១.២៩៥.០០០ | ១.៣៣៥.០២០ |
| ចំណូលជាប្រចាំ  | ១.២២០.០០០ | ១.៣១៦.២០៩ |
| - ចំណូលជាមូលធនក្នុងប្រទេស  | ២៥.០០០    | ១៣.៧៤៨    |
| - ចំណូលជាមូលធនក្រៅប្រទេស   | ៥០.០០០    | ៥.០៦៣     |
| ចំណាយថវិកា   | ១.២៩៥.០០០ | ១.៣២៩.៩៥៦ |
| - ចំណាយជាប្រចាំ  | ១.១០០.០០០ | ១.០៩៥.៨៩៩ |
| - ចំណាយជាមូលធន   | ១៩៥.០០០   | ២៣៤.០៥៧   |
| វិនិយោគសាធារណៈដោយហិរញ្ញប្បទាន ក្រៅប្រទេសផ្ទាល់<br>ដែលបានអនុវត្តក្រៅរតនាគារជាតិ |           |           |
| - ធនធានជាមូលធន សំរាប់គំរោងដោយ<br>ហិរញ្ញប្បទានក្រៅប្រទេសផ្ទាល់                  | ២០០.០០០   | ៥០៤.២០៩   |
| - ចំណាយជាមូលធន ដោយធនធាន សំរាប់គំរោង<br>ដោយហិរញ្ញប្បទានក្រៅប្រទេសផ្ទាល់         | ២០០.០០០   | ៥០៤.២០៩   |

<sup>១</sup> ក្នុងនោះមានវិនិយោគសាធារណៈដោយហិរញ្ញប្បទានក្រៅប្រទេសផ្ទាល់ ដែលបានលើកឡើងនេះ គ្រាន់  
ជាការចង្អុលបង្ហាញប៉ុណ្ណោះ ពីព្រោះកិច្ចប្រតិបត្តិការដែលបានអនុវត្តផ្ទាល់ដោយហិរញ្ញប្បទានក្រៅប្រទេស  
មិនឆ្លងកាត់រតនាគារជាតិ និងមិនបានចុះកិច្ចបញ្ជីការគណនេយ្យក្នុងលេខនារតនាគារជាតិទេ កិច្ចប្រតិបត្តិការ  
នេះ គឺគ្រាន់តែប៉ាន់ប្រមាណដោយមានទំនាក់ទំនងផ្ទាល់ជាមួយអ្នកផ្តល់មូលនិធិ ។

**មាត្រា ២.-**

ចំណូលថវិកា ដែលបានអនុវត្តដោយរតនាគារជាតិ ត្រូវបានលំអិតតាមមតិការនៅក្នុងតារាង  
" ក " ដូចមានភ្ជាប់មកជាមួយច្បាប់នេះ ។

ចំណាយថវិកា ដែលបានអនុវត្តដោយរតនាគារជាតិ ក្នុងរយៈពេលគ្រប់គ្រង ឆ្នាំ ១៩៩៩  
ត្រូវបានលំអិតតាមក្រសួង និងស្ថាប័នសាធារណៈប្រហាក់ប្រហែល និងតាមជំពូកនៅក្នុងតារាង " ខ " ដូចមានភ្ជាប់មកជាមួយច្បាប់នេះ ។

តារាង "ខ១" ដែលភ្ជាប់មកជាមួយច្បាប់នេះ គឺជាបញ្ជីនៃគំរោងវិនិយោគសាធារណៈ ដោយ ហិរញ្ញប្បទានក្នុងប្រទេស ដែលបានសំរេចក្នុងរយៈពេលគ្រប់គ្រងឆ្នាំ ១៩៩៩ និងដែលបានបែងចែក តាមក្រសួង និងស្ថាប័នសាធារណៈប្រហាក់ប្រហែល ។

ការប៉ាន់ប្រមាណសំរេចបាន ស្តីពីវិនិយោគសាធារណៈដោយហិរញ្ញប្បទានក្រៅប្រទេសផ្ទាល់ ក្នុងរយៈពេលគ្រប់គ្រងឆ្នាំ ១៩៩៩ ចំពោះចំណូលត្រូវបានលំអិតតាមមតិកាថវិកា និងចំពោះចំណាយ ត្រូវបានលំអិតតាមក្រសួង និងស្ថាប័នសាធារណៈប្រហាក់ប្រហែល ហើយត្រូវបានបញ្ជាក់ជាបន្តបន្ទាប់ នៅក្នុងតារាង "ក" និង "ខ" ដូចមានភ្ជាប់មកជាមួយច្បាប់នេះ ។

តារាង "ខ២" ដែលភ្ជាប់មកជាមួយច្បាប់នេះ គឺជាបញ្ជីនៃគំរោងវិនិយោគសាធារណៈ ដោយ ហិរញ្ញប្បទានក្រៅប្រទេសផ្ទាល់ក្រៅរតនាគរជាតិ ដែលបានសំរេចក្នុងរយៈពេលគ្រប់គ្រងឆ្នាំ ១៩៩៩ និងត្រូវបានបែងចែកតាមក្រសួង និងស្ថាប័នសាធារណៈប្រហាក់ប្រហែលដោយអ្នកផ្តល់ បរទេស ។

**ជំពូកទី ២**  
**បទប្បញ្ញត្តិ**  
**ស្តីពីកិច្ចប្រតិបត្តិការថវិកា**

**មាត្រា ៣**

ការប្រមូលចំណូល.....ជាគុណប្រយោជន៍នៃថវិកាទូទៅរបស់រដ្ឋពីពន្ធដារ វិភាគទាន អាករ ផលិតផល និងផលទុន ព្រមទាំងការសំរេចបាននូវអំណោយមូលនិធិបដិភាគ និងធនធានដែលបានមក ពីការខ្ចី ដែលមានចែងនៅក្នុងច្បាប់ ស្តីពីហិរញ្ញវត្ថុ សំរាប់ការគ្រប់គ្រងឆ្នាំ ១៩៩៩ មានចំនួនទឹកប្រាក់ សរុប .....

|                                       |                   |
|---------------------------------------|-------------------|
| ត្រូវបានអនុវត្តមានចំនួនទឹកប្រាក់..... | ១.៣៣៥.០២០ លានរៀល  |
| ដូច្នោះមានចំណូលលើសចំនួន .....         | (+) ៤០.០២០ លានរៀល |
| ដែលជាលទ្ធផលនៃការវិវត្តន៍ដូចតទៅ :      |                   |
| ចំណូលជាប្រចាំ                         | គំរោង .....       |
|                                       | ១.២២០.០០០ លានរៀល  |
|                                       | ការសំរេចបាន ..... |
|                                       | ១.៣១៦.២០៩ លានរៀល  |
|                                       | មានចំនួនលើស ..... |
|                                       | (+) ៩៦.២០៩ លានរៀល |

|                         |                      |            |        |
|-------------------------|----------------------|------------|--------|
| ចំណូលជាមូលធនក្នុងប្រទេស | - គំរោង .....        | ២៥.០០០     | លានរៀល |
|                         | - ការសំរេចបាន .....  | ១៣.៧៤៨     | លានរៀល |
|                         | - មានចំនួនខ្វះ ..... | (-) ១១.២៥២ | លានរៀល |
| ចំណូលជាមូលធនក្រៅប្រទេស  | - គំរោង .....        | ៥០.០០០     | លានរៀល |
|                         | - ការសំរេចបាន .....  | ៥.០៦៣      | លានរៀល |
|                         | - មានចំនួនខ្វះ ..... | (-) ៤៤.៩៣៧ | លានរៀល |

**មាត្រា ៤ .~**

ចំណាយថវិកាទូទៅរបស់រដ្ឋ ដែលមានចែងនៅក្នុងច្បាប់ ស្តីពីហិរញ្ញវត្ថុ សំរាប់ការគ្រប់គ្រងឆ្នាំ ១៩៩៩ មានចំនួនទឹកប្រាក់សរុប .....

១.២៩៥.០០០ លានរៀល

ត្រូវបានអនុវត្តមានចំនួនទឹកប្រាក់ ..... ១.៣២៩.៩៥៦ លានរៀល

ដូច្នេះមានចំណាយលើសឥណទានថវិកាចំនួន..... (+) ៣៤.៩៥៦ លានរៀល

ដែលជាលទ្ធផល នៃការវិវត្តន៍ដូចតទៅ :

|               |                      |           |        |
|---------------|----------------------|-----------|--------|
| ចំណាយជាប្រចាំ | - គំរោង .....        | ១.១០០.០០០ | លានរៀល |
|               | - ការសំរេចបាន .....  | ១.០៩៥.៨៩៩ | លានរៀល |
|               | - មានចំនួនខ្វះ ..... | (-) ៤.១០១ | លានរៀល |

ចំណាយជាមូលធននៃវិនិយោគសាធារណៈដោយហិរញ្ញប្បទាន ក្នុងប្រទេស :

|  |                     |         |        |
|--|---------------------|---------|--------|
|  | - គំរោង .....       | ១៨០.០០០ | លានរៀល |
|  | - ការសំរេចបាន ..... | ២២៣.៥៥៧ | លានរៀល |

- មានចំនួនលើស ..... (+) ៤៣.៥៥៧ លានរៀល

- ចំណាយជាមូលធននៃការរំលស់បំណុល :

|  |                      |           |        |
|--|----------------------|-----------|--------|
|  | - គំរោង .....        | ១៥.០០០    | លានរៀល |
|  | - ការសំរេចបាន .....  | ១០.៥០០    | លានរៀល |
|  | - មានចំនួនខ្វះ ..... | (-) ៤.៥០០ | លានរៀល |

**មាត្រា ៥ .~**

ការអនុវត្តន៍កិច្ចប្រតិបត្តិការចំណូលនិងចំណាយតាមច្បាប់ ស្តីពីហិរញ្ញវត្ថុសំរាប់ការគ្រប់គ្រងឆ្នាំ ១៩៩៩ ដែលបានសំរេចដោយរតនាគារជាតិ ដូចមានចែងនៅក្នុងមាត្រា៣ និងមាត្រា៤ នៃច្បាប់នេះ បានបង្ហាញជាលទ្ធផលនូវ អតិរេកគណនេយ្យនៃចំណូល និងចំណាយដូចតទៅ :



- ចំណូលថវិកាដែលបានសំរេចដោយរតនាគារជាតិ សំរាប់ការគ្រប់គ្រងឆ្នាំ ១៩៩៩  
មានចំនួន ..... ១.៣៣៥.០២០ លានរៀល
  - ចំណាយថវិកាដែលបានសំរេចដោយរតនាគារជាតិ សំរាប់ការគ្រប់គ្រងឆ្នាំ ១៩៩៩  
មានចំនួន ..... ១.៣២៩.៩៥៦ លានរៀល
  - អតិរេកគណនេយ្យពិតនៃចំណូល និងចំណាយ ..... (+) ៥.០៦៤ លានរៀល  
អតិរេកគណនេយ្យនេះ គឺជាលទ្ធផលនៃ :
  - អតិរេកនៃចំណូល និង ចំណាយជាប្រចាំ ..... (+) ២២០.៣១០ លានរៀល  
និងឱនភាពនៅក្នុងកិច្ចប្រតិបត្តិការជាមូលធន ..... (-) ២១៥.២៤៦ លានរៀល
- ដោយអនុលោមទៅតាមបទប្បញ្ញត្តិក្នុងមាត្រា ៥៧ នៃច្បាប់ ស្តីអំពីប្រព័ន្ធហិរញ្ញវត្ថុ ដែលបាន  
ប្រកាសឱ្យប្រើ ដោយព្រះរាជក្រមលេខ ០១ ន.ស.៩៣ ចុះថ្ងៃទី ២៨ ខែ ធ្នូ ឆ្នាំ ១៩៩៣  
អតិរេក គណនេយ្យនៃចំណូល និងចំណាយសំរាប់ការគ្រប់គ្រង ឆ្នាំ ១៩៩៩ មានចំនួន  
ទឹកប្រាក់

(+) ៥.០៦៤ លានរៀល ត្រូវបានកត់ត្រានៅក្នុងគណនីលទ្ធផល ដែលបានបើកនៅក្នុងលេខនា នៃ រតនា  
គារជាតិ ។

**ជំពូកទី ៣**

**បទប្បញ្ញត្តិ ស្តីពីវិនិយោគសាធារណៈដោយហិរញ្ញប្បទាន  
ក្រៅប្រទេសផ្ទាល់ដែលបានអនុវត្តក្រៅរតនាគារជាតិ  
សំរាប់ការគ្រប់គ្រង ឆ្នាំ ១៩៩៩**

**មាត្រា ៦.-**

វិនិយោគសាធារណៈ ដោយហិរញ្ញប្បទានក្រៅប្រទេសផ្ទាល់ ដែលបានអនុវត្តក្រៅរតនាគារ  
ជាតិ និងដែលបានគ្រោងទុកសរុបចំណូលស្មើនឹងសរុបចំណាយសំរាប់ការគ្រប់គ្រង ឆ្នាំ ១៩៩៩ មាន  
ចំនួនទឹកប្រាក់ ..... ២០០.០០០ លានរៀល  
ត្រូវបានអនុវត្ត មានចំនួនទឹកប្រាក់ ..... ៥០៤.២០៩ លានរៀល  
ដូច្នេះមានចំនួនលើស ..... (+) ៣០៤.២០៩ លានរៀល ។

**ជំពូកទី ៤**

**បទប្បញ្ញត្តិ ស្តីពី**

**តុល្យភាពហិរញ្ញវត្ថុសាធារណៈ**

**សំរាប់ការគ្រប់គ្រង ឆ្នាំ ១៩៩៩**

**មាត្រា ៧.-**

តុល្យភាពហិរញ្ញវត្ថុសាធារណៈ ជាស្ថាពរ នៃថវិកាទូទៅរបស់រដ្ឋបានបង្ហាញនូវប្រភេទនៃកិច្ចប្រតិបត្តិការ ដូចតទៅ :

- កិច្ចប្រតិបត្តិការថវិកា : តារាង "ក" ចំណូលថវិកាទូទៅរបស់រដ្ឋ និងតារាង "ខ" :  
ចំណាយ ថវិកាទូទៅរបស់រដ្ឋ ។
- កិច្ចប្រតិបត្តិការនៃធនាគារជាតិ ។
- ទំនាក់ទំនងហិរញ្ញវត្ថុរបស់រដ្ឋជាមួយនិងធនាគារជាតិ នៃកម្ពុជា ។

តុល្យភាពហិរញ្ញវត្ថុដែលសំរេចបានជាស្ថាពរ សំរាប់ការគ្រប់គ្រង ឆ្នាំ ១៩៩៩

បានឆ្លុះបញ្ចាំង នៅក្នុងតារាងនៃកិច្ចប្រតិបត្តិការហិរញ្ញវត្ថុរបស់រដ្ឋ ដូចខាងក្រោម :

ឯកតា : លានរៀល

| តារាងកិច្ចប្រតិបត្តិការហិរញ្ញវត្ថុរបស់រដ្ឋ    | ចំនួនទឹកប្រាក់ | ចំនួនលើស (+)<br>ឱនភាព (-) |
|---|----------------|---------------------------|
| I-ចំណូលក្នុងប្រទេស                            | ១.៣២៩.៩៥៧      |                           |
| ១-ចំណូលជាប្រចាំក្នុងប្រទេស                    | ១.៣១៦.២០៩      |                           |
| ២-ចំណូលជាមូលធនក្នុងប្រទេស( ឯកជនការ៉ូបនីយកម្ម) | ១៣.៧៤៨         |                           |
| II-ចំណាយថវិកា                                 | ១.៨២៣.៦៦៥      |                           |
| ១-ចំណាយជាប្រចាំ                               | ១.០៩៥.៨៩៩      |                           |
| ២-ចំណាយជាមូលធន <sup>(២)</sup>                 | ៧២៧.៧៦៦        |                           |
| ក្នុងនោះ :                                    |                |                           |
| + វិនិយោគសាធារណៈដោយហិរញ្ញប្បទានក្នុងប្រទេស    | ២២៣.៥៥៧        |                           |

|  |   |   |
|--|---|---|
| <ul style="list-style-type: none"> <li>- ដោយមូលនិធិថវិកា</li> <li>• គំរោងវិនិយោគ (សាងសង់ ទ្វេសង្ការ)</li> <li>• បដិភាគរួមចំណែកជាមួយវិនិយោគសាធារណៈដោយហិរញ្ញប្បទានក្រៅប្រទេសផ្ទាល់</li> <li>- ដោយមូលនិធិក្រៅប្រទេស ដែលមានការយល់ព្រមជាមុនពីអ្នកផ្តល់ជំនួយ</li> <li>+ វិនិយោគសាធារណៈដោយហិរញ្ញប្បទានពីក្រៅប្រទេសផ្ទាល់ (ជំនួយគំរោងការ)</li> </ul>   | <p>២២៣.០៧២</p> <p>១៩៥.៧១៣</p> <p>២៧.៣៥៩</p> <p>៤៨៥</p> <p>៥០៤.២០៩</p> |   |
| <p>អតិរេកនៃថវិកាជាប្រចាំ (តាមនិយមន័យសន្យាផ្តល់)</p> <p>ឱនភាពនៃថវិកាទូទៅ (តាមនិយមន័យសន្យាផ្តល់)</p>   |   | <p>(+) ២២០.៣១០</p> <p>(-) ៤៩៣.៧០៨</p>   |
| <p>III - កំណែតម្រូវ</p>  |   | <p>(-) ១៥.០០៤<sup>(៣)</sup></p>   |
| <p>អតិរេកនៃថវិកាជាប្រចាំ (តាមនិយមន័យបេឡា)</p> <p>ឱនភាពនៃថវិកាទូទៅ (តាមនិយមន័យបេឡា)</p>   |   | <p>(+) ២០៥.៣០៦</p> <p>(-) ៥០៨.៧១២</p>   |
| <p>IV - ហិរញ្ញប្បទាន នៃឱនភាព</p> <p>១- ហិរញ្ញប្បទានក្រៅប្រទេស</p> <ul style="list-style-type: none"> <li>• ជំនួយទ្រទ្រង់ថវិកាមិនមានកំណត់មុខសញ្ញាចំណាយ</li> <li>• ជំនួយទ្រទ្រង់ថវិកាដែលមានការយល់ព្រមជាមុនពីអ្នកផ្តល់ជំនួយ</li> <li>• ជំនួយគំរោងការ</li> </ul> <p>២- ការរំលស់បំណុលបរទេស</p> <p>៣- ហិរញ្ញប្បទានក្នុងប្រទេស</p> <ul style="list-style-type: none"> <li>• ហិរញ្ញប្បទានធនាគារ</li> <li>ក្នុងនោះ- ខ្ចីពីធនាគារ</li> <li style="padding-left: 40px;">- ការរំលស់បំណុលក្នុងប្រទេស</li> <li>• ប្រាក់បញ្ញើផ្សេងៗទៀតនៃធនាគារ</li> </ul> <p>៤- កិច្ចប្រតិបត្តិការកំពុងដំណើរការ</p> |   | <p>(+) ៥០៨.៧១២</p> <p>(+) ៥១៥.៣៩៧</p> <p style="text-align: right;">0</p> <p>(+) ៤.៣៦៣</p> <p>៥១១.០៣៤<sup>(៤)</sup></p> <p style="text-align: right;">0</p> <p>(-) ៤៤.៨២៤</p> <p>(-) ៧០.៤២១</p> <p>(-) ៤.៤៥៧</p> <p>(-) ៦.០៤៣</p> <p>(+) ២៥.៥៩៧</p> <p>(+) ៣៨.១៤០</p> |



- (២) មិនបានគិតការរំលស់បំណុល ១០.៥០០ លានរៀល ។
- (៣) បំរែបំរួលសុទ្ធនៃអាណត្តិបើកប្រាក់ដែលមានសល់មិនទាន់បានបើកផ្តល់នៅវតនាគារ និង បុរេប្រទាន ត្រូវធ្វើនិយ័តការរូបនីយកម្ម ។
- (៤) ក្នុងនោះមានទឹកប្រាក់ចំនួន ៦.៨២៥ លានរៀល ដែលត្រូវរងចាំការប្រើប្រាស់ ។

**ជំពូកទី ៥**

**បទប្បញ្ញត្តិស្តីពី**

**ការទូទាត់ថវិការបស់ខេត្ត ក្រុង**

**សំរាប់ការគ្រប់គ្រង ឆ្នាំ ១៩៩៩**

**មាត្រា ៨ .-**

ដោយអនុលោមតាមបទប្បញ្ញត្តិ មាត្រា ១៨ នៃច្បាប់ ស្តីពីរបបហិរញ្ញវត្ថុ និងទ្រព្យសម្បត្តិ របស់ខេត្ត ក្រុង ដែលប្រកាសអោយប្រើដោយព្រះរាជក្រមលេខ ជស.រកម.០២៩៨.០៣ ចុះថ្ងៃ ទី២៥ ខែ កុម្ភៈ ឆ្នាំ ១៩៩៨ និងមាត្រា ២២ នៃច្បាប់ ស្តីពីហិរញ្ញវត្ថុ សំរាប់ការគ្រប់គ្រង ឆ្នាំ ១៩៩៩ ដែលបានប្រកាសអោយប្រើដោយព្រះរាជក្រម លេខ ន.រកម.០១៩៩.០១ ចុះថ្ងៃទី ៣១ ខែ ធ្នូ ឆ្នាំ ១៩៩៨ ត្រូវបានយល់ព្រមតាមការអនុវត្តន៍នូវកិច្ចប្រតិបត្តិការចំណូល និងចំណាយថវិកា របស់ខេត្ត ក្រុង សំរាប់ការគ្រប់គ្រងឆ្នាំ ១៩៩៩ ដែលលេចចេញជាលទ្ធផលដូចបាន បង្ហាញនៅក្នុងតារាងខាង ក្រោមនេះ :

ឯកតា : លានរៀល

| កិច្ចប្រតិបត្តិការចំណូល និងចំណាយថវិកា<br>របស់ ខេត្ត-ក្រុងសំរាប់ការគ្រប់គ្រង ឆ្នាំ ១៩៩៩ | ច្បាប់ហិរញ្ញវត្ថុ<br>ដើមឆ្នាំ ១៩៩៩ | ច្បាប់ទូទាត់ថវិកា<br>ខេត្ត-ក្រុង ឆ្នាំ ១៩៩៩ | លើស (+)<br>ខ្វះ (-) |
|--|------------------------------------|---|---------------------|
| សរុបចំណូល  | ៣៥.០០០.០០០.០០០                     | ៣៨.៩១៧.៩៤៩.៦៧៩                              | + ៣.៩១៧.៩៤៩.៦៧៩     |
| សរុបចំណាយ  | ៣៥.០០០.០០០.០០០                     | ៣៦.៧៣៩.៥៧៨.៥១១                              | + ១.៧៣៩.៥៧៨.៥១១     |
| អតិរេកគណនេយ្យនៃចំណូល និងចំណាយ  | ០                                  | ២.១៧៨.៣៧១.១៦៨                               | +២.១៧៨.៣៧១.១៦៨      |
| កិច្ចប្រតិបត្តិការនៃថវិការបស់ខេត្ត-ក្រុង   |                                    |   |                     |
| I-ចំណូលថវិកា   | ៣៥.០០០.០០០.០០០                     | ៣៨.៩១៧.៩៤៩.៦៧៩                              | + ៣.៩១៧.៩៤៩.៦៧៩     |
| - ចំណូលជាប្រចាំ  | ៣៥.០០០.០០០.០០០                     | ៣៨.១១៥.០១៤.៦៧៩                              | + ៣.១១៥.០១៤.៦៧៩     |
| • ចំណូលសារពើពន្ធ   | ១៥.០០០.០០០.០០០                     | ១៦.៨៣០.៨២៤.០៨៦                              | + ១.៨៣០.៨២៤.០៨៦     |
| • ចំណូលពុំមែនសារពើពន្ធ   | ៥.០០០.០០០.០០០                      | ៦.២៨៤.៩៩៥.៥៩៣                               | +១.២៨៤.៩៩៥.៥៩៣      |
| • ឧបត្ថម្ភពីថវិការដ្ឋ  | ១៥.០០០.០០០.០០០                     | ១៤.៩៩៩.១៩៥.០០០                              | - ៨០៥.០០០           |
| - ចំណូលជាមូលធន   | ០                                  | ៨០២.៩៣៥.០០០                                 | +៨០២.៩៣៥.០០០        |
| • ចំណូលជាមូលធនផ្ទៃក្នុង  | ០                                  | ២.៩៣៥.០០០                                   | + ២.៩៣៥.០០០         |
| • ចំណូលជាមូលធននៃវិនិយោគដោយថវិការដ្ឋ<br>( កម្មវិធីសិលា )                                | ០                                  | ៨០០.០០០.០០០                                 | + ៨០០.០០០.០០០       |
| II-ចំណាយថវិកា  | ៣៥.០០០.០០០.០០០                     | ៣៦.៧៣៩.៥៧៨.៥១១                              | +១.៧៣៩.៥៧៨.៥១១      |
| - ចំណាយជាប្រចាំ  | ៣៥.០០០.០០០.០០០                     | ៣៥.៩៣៩.៧១៣.៨៧៤                              | +៩៣៩.៧១៣.៨៧៤        |
| - ចំណាយជាមូលធន   | ០                                  | ៧៩៩.៨៦៤.៦៣៧                                 | +៧៩៩.៨៦៤.៦៣៧        |
| III- អតិរេកថវិកា   | ០                                  | ២.១៧៨.៣៧១.១៦៨                               | +២.១៧៨.៣៧១.១៦៨      |

ឆ្នាំទី៩ លេខ ៤ ថ្ងៃទី ៣១ ខែ មករា ឆ្នាំ ២០០១ រាជកិច្ច ទំព័រ ១៩១

**មាត្រា ៩ .~**

ដោយអនុលោមតាមបទប្បញ្ញត្តិ មាត្រា ២២ នៃច្បាប់ ស្តីពីរបបហិរញ្ញវត្ថុ និងទ្រព្យសម្បត្តិ របស់ខេត្ត ក្រុង ដែលប្រកាសអោយប្រើដោយព្រះរាជក្រមលេខ ជស/រកម/០២៩៨/០៣. ចុះថ្ងៃទី២៥ ខែកុម្ភៈ ឆ្នាំ ១៩៩៨ អតិរេកនៃថវិការបស់ខេត្ត-ក្រុង ដែលមានចំនួនទឹកប្រាក់ ២.១៧៨.៣៧១.១៦៨ រៀល ត្រូវបានបង់ចូលថវិកាទូទៅរបស់រដ្ឋ ។

**ជំពូកទី ៦**

**អវសានប្បញ្ញត្តិ**

**មាត្រា ១០ .~** បទប្បញ្ញត្តិ ទាំងឡាយណាដែលផ្ទុយនឹងច្បាប់នេះ ត្រូវទុកជានិរាករណ៍ ។

**មាត្រា ១១ .~** ច្បាប់នេះត្រូវបានប្រកាសជាការប្រញាប់ ។

រាជធានីភ្នំពេញ ថ្ងៃទី ២៧ ខែ មករា ឆ្នាំ ២០០១

ព្រះហស្តលេខា

**នរោត្តម សីហនុ**

បានបង្គំទូលថ្វាយ

សូមឡាយព្រះហស្តលេខាព្រះមហាក្សត្រ

នាយករដ្ឋមន្ត្រី

ហត្ថលេខា

**ហ៊ុន សែន**

បានជំរាបជូនសម្តេចនាយករដ្ឋមន្ត្រី

ទេសរដ្ឋមន្ត្រី និងជារដ្ឋមន្ត្រីក្រសួងសេដ្ឋកិច្ច និងហិរញ្ញវត្ថុ

ហត្ថលេខា

**គាត ឈន់**

ឆ្នាំទី ១៩៩៨ លេខ ១១ ថ្ងៃទី ៣១ ខែ មករា ឆ្នាំ ២០០១ រាជកិច្ច ទំព័រ ១៩២

ការគ្រប់គ្រងឆ្នាំ ១៩៩៩

ទំព័រទី ១/៥

តារាង " ក "

ច្បាប់ទូទាត់ ចំណូលថវិកាទូទៅរបស់រដ្ឋ

ឯកតា : រៀល

| ជំពូក | ប្រការ | កថាខ័ណ្ឌ | វាក្យខ័ណ្ឌ | ការរាយមូលចំណូល                               | ច្បាប់ហិរញ្ញវត្ថុ ឆ្នាំ ១៩៩៩ | ច្បាប់ទូទាត់ ឆ្នាំ ១៩៩៩ | លើស (+) ខ្វះ (-) |
|-------|--------|----------|------------|--|------------------------------|-------------------------|------------------|
|       |        |          |            | <b>សរុបចំណូលថវិកាទូទៅរបស់រដ្ឋ (I+II)</b>     | 1.495.000.000.000            | 1.839.229.253.425       | +344.229.253.425 |
|       |        |          |            | <b>I-ចំណូលថវិកាអនុវត្តដោយរដ្ឋបាល</b>         | 1.295.000.000.000            | 1.135.020.253.425       | +40.020.253.425  |
|       |        |          |            | <b>សរុបចំណូលហិរញ្ញវត្ថុ</b>                  | 1.220.000.000.000            | 1.316.209.075.289       | +96.209.075.289  |
|       |        |          |            | <b>ប្រភេទទី ១ : ពន្ធ និងអាករ</b>             | 853.280.000.000              | 962.875.975.478         | +109.595.975.478 |
| 10    |        |          |            | ជំពូក១០ : ពន្ធលើផលទុនប្រាក់ចំណេញ និង កំរៃទុន | 81.000.000.000               | 82.726.634.047          | +1.726.634.047   |
|       | 01     |          |            | ពន្ធលើប្រាក់បៀវត្ស                           | 15.000.000.000               | 10.638.949.482          | -4.361.050.518   |
|       | 02     |          |            | ពន្ធលើប្រាក់ចំណេញ                            | 60.000.000.000               | 65.373.998.972          | +5.373.998.972   |
|       |        | 01       |            | សហគ្រាសសាធារណៈ                               | 8.000.000.000                | 6.968.877.570           | -1.031.122.430   |
|       |        |          | 01         | សហគ្រាសមជ្ឈឹម                                | 8.000.000.000                | 6.962.803.588           | -1.037.196.412   |
|       |        |          | 02         | សហគ្រាសខេត្ត នានា                            |                              | 6.073.982               | +6.073.982       |
|       |        | 02       |            | សហគ្រាសឯកជន                                  | 52.000.000.000               | 54.190.669.852          | +2.190.669.852   |
|       |        | 03       |            | ពន្ធកាត់ទុក                                  |                              | 1.604.306.678           | +1.604.306.678   |

លេខ ១ រដ្ឋប្បវេណី ២០០៣ អនក្រ. រដ្ឋបាល ១ យោធា ១ ឆ្នាំ ២០០៣

|    |    |    |                                      |                 |                 |                   |
|----|----|----|--------------------------------------|-----------------|-----------------|-------------------|
|    |    | 04 | ប្រាក់ចំណេញរបស់សហគ្រាសប្រេងឥន្ធនៈ    |                 | 2 610 144 872   | +2 610 144 872    |
|    | 03 |    | ពន្ធលើការប្រាក់បញ្ញើធនាគារ           |                 | 992 204 039     | + 992 204 039     |
|    | 04 |    | ពន្ធលើផលទុននៃតំលៃចលនទ្រព្យ           |                 |                 |                   |
|    | 05 |    | ពន្ធលើផលទុននៃដីធ្លី ផ្ទះសំបែង        | 6 000.000.000   | 5 721 481 554   | -278 518 446      |
| 11 | 01 |    | ជំពូក១១ : ពន្ធលើបេតិកភ័ណ្ឌ           |                 |                 |                   |
|    |    | 01 | ពន្ធប្រថាប់ត្រា                      |                 |                 |                   |
|    |    | 02 | ពន្ធផ្ទេរមរតករវាងអ្នកនៅរស់           |                 |                 |                   |
|    |    | 02 | ពន្ធផ្ទេរសិទ្ធិអ្នកស្លាប់            |                 |                 |                   |
| 12 |    |    | ជំពូក១២ :                            | 326 680.000.000 | 443 959 133 211 | + 117 279 133 211 |
|    | 01 |    | ពន្ធផ្ទៃក្នុងលើទ្រព្យសម្បត្តិនិងសេវា |                 |                 |                   |
|    |    |    | អាករលើផលរបរ : របបផ្ទៃក្នុង           | 16 000 000 000  | 21 594 782 376  | +5 594 782 376    |
|    |    | 01 | សហគ្រាសសាធារណៈ                       |                 | 1 332 627 093   | +1 332 627 093    |
|    |    | 01 | សហគ្រាសមជ្ឈឹម                        |                 | 780 963 893     | +780 963 893      |
|    |    | 02 | សហគ្រាសខេត្តនានា                     |                 | 551 663 200     | +551 663 200      |
|    |    | 02 | សហគ្រាសឯកជន                          | 16 000 000 000  | 20 262 155 283  | + 4 262 155 283   |
|    | 02 |    | អាករលើតំលៃបន្ថែម : របបផ្ទៃក្នុង      | 63 000 000 000  | 44 549 127 655  | - 18 450 872 345  |
|    |    | 01 | សហគ្រាសសាធារណៈ                       | 3 000 000 000   | 3 657 883 792   | + 657 883 792     |
|    |    | 02 | សហគ្រាសឯកជន                          | 60 000 000 000  | 40 891 243 863  | -19 108 756 137   |
|    |    | 01 | សហគ្រាសប្រេងឥន្ធនៈ                   |                 | 1 315 305 551   | +1 315 305 551    |

១១៤  
 ១១៥  
 ១១៦  
 ១១៧  
 ១១៨  
 ១១៩  
 ១២០  
 ១២១  
 ១២២  
 ១២៣  
 ១២៤  
 ១២៥  
 ១២៦  
 ១២៧  
 ១២៨  
 ១២៩  
 ១៣០



|    |    |    |                          |                |                |                 |
|----|----|----|--------------------------|----------------|----------------|-----------------|
|    |    | 02 | សហគ្រាសផ្សេងៗ            |                | 39 575 938 312 | +39 575 938 312 |
| 03 |    |    | ពន្ធដាតង់                |                | 131 014 200    | +131 014 200    |
| 04 |    |    | អាករពិសេសលើទំនិញមួយចំនួន | 80 000 000 000 | 91 849 914 053 | +11 849 914 053 |
|    |    |    | និងសេវាកម្ម              |                |                |                 |
|    | 01 |    | របបផ្ទៃក្នុង             | 20 000 000 000 | 15 527 429 148 | -4 472 570 852  |
|    | 02 |    | របបនៃការនាំចូល           | 60 000 000 000 | 76 322 484 905 | +16 322 484 095 |
|    |    | 01 | សហគ្រាសប្រេងឥន្ធនៈ       |                |                |                 |
|    |    | 02 | សហគ្រាសផ្សេងៗ            |                |                |                 |

ឆ្នាំទី៥ ខួបទី ១ ខែ ៤ ថ្ងៃ ៣១ ខែ ៣១ ឆ្នាំ ២០០១ រាជធានី ភ្នំពេញ ទំព័រ ១៥៧

**ការគ្រប់គ្រងឆ្នាំ ១៩៩៩**

ទំព័រទី ២/៥

**តារាង " គ "**

**ច្បាប់ទូទាត់ ចំណូលថវិកាទូទៅរបស់រដ្ឋ**

ឯកតា : រៀល

| ជំពូក | ប្រការ | កថាខ័ណ្ឌ | វាក្យខ័ណ្ឌ | ការរាយប្រយោជន៍ចំណូល                   | ច្បាប់ហិរញ្ញវត្ថុ ឆ្នាំ ១៩៩៩ | ច្បាប់ទូទាត់ ឆ្នាំ ១៩៩៩ | លើស (+) ខ្វះ (-)  |
|-------|--------|----------|------------|---------------------------------------|------------------------------|-------------------------|-------------------|
| 12    | 06     | 08       | 01         | ពន្ធលើមធ្យោបាយដឹកជញ្ជូន និងយានយន្ត    |                              | 30 534 000              | +30 534 000       |
|       |        |          |            | គ្រប់ ប្រភេទ                          |                              |                         |                   |
|       |        |          |            | អាករលើតំលៃបន្ថែម : របបនាំចូល          | 167 680 000 000              | 285 803 760 927         | + 118 123 760 927 |
|       |        |          |            | សហគ្រាសប្រេងឥន្ធនៈ                    | 55 680 000 000               | 76 562 160 987          | +20 882 160 987   |
|       |        | 02       |            | សហគ្រាសដទៃទៀត                         | 112 000 000 000              | 209 241 599 940         | +97 241 599 940   |
| 13    | 01     | 01       | 02         | ជំពូក១៣ : ពន្ធលើពាណិជ្ជកម្មក្រៅប្រទេស | 440 700 000 000              | 433 403 133 509         | - 7 296 866 491   |
|       |        |          |            | ពន្ធនិងអាករគយពីការនាំចូល              | 433 000 000 000              | 415 307 374 991         | -17 692 625 009   |
|       |        |          |            | ពន្ធគយពីការនាំចូល                     | 235 000 000 000              | 246 379 297 793         | + 11 379 297 793  |
|       |        |          |            | កំរៃយកមុនលើផលិតផលប្រេងកាត             | 2 000 000 000                | 1 936 842 041           | -63 157 959       |
|       |        |          |            | កំរៃយកមុនលើការងារគយក្នុងការនាំចូល     | 6 000 000 000                | 16 276 502 259          | +10 276 502 259   |
|       |        |          |            | ពន្ធគយលើផលិតផលប្រេងកាត                | 155 000 000 000              | 150 714 732 898         | -4 285 267 102    |
|       |        |          |            | អាករលើមនៃពន្ធគយលើផលិតផលប្រេង          |                              |                         |                   |
|       |        |          |            | ពាណិជ្ជកម្មថវិកាផ្ទៃក្នុង             | 35 000 000 000               |                         | 35 000 000 000    |

ខ្លឹមសារ តារាង ២០០១ ទំព័រ ១៩៦

|   |    |    |                                       |                        |                        |                         |
|---|----|----|---------------------------------------|------------------------|------------------------|-------------------------|
|   |    | 06 | អាករលើទំនិញនៃពន្ធគយលើផលិតផលប្រេង      |                        |                        |                         |
|   |    | 10 | កាតសំរាប់អភិវឌ្ឍន៍ប្រព័ន្ធធារាសាស្ត្រ |                        |                        |                         |
|   | 02 |    | ពន្ធនិងអាករគយផ្សេងៗទៀតពីការនាំចូល     |                        |                        |                         |
|   |    |    | អាករពីការនាំចេញ                       | 4 700 000 000          | 16 514 842 639         | +11 814 842 639         |
|   |    | 01 | អាករគយពីការនាំចេញ                     | 4 700 000 000          | 16 514 842 639         | +11 814 842 639         |
|   |    | 01 | អាករលើការនាំឈើចេញ                     | 2 500 000 000          | 12 626 608 582         | +10 126 608 582         |
|   |    | 02 | អាករលើការនាំកៅស៊ូចេញ                  | 1 000 000 000          | 2 611 655 214          | + 1 611 655 214         |
|   |    | 03 | អាករលើការនាំផលិតផលផ្សេងៗចេញ           | 1 200 000 000          | 1 276 578 843          | +76 578 843             |
|   | 02 |    | កំរៃយកមុនលើការងារគយក្នុងការនាំចេញ     |                        |                        |                         |
|   |    | 10 | ពន្ធ និងអាករគយផ្សេងៗទៀតពីការនាំចេញ    |                        |                        |                         |
|   | 03 |    | ការផាកពិន័យរបស់គយ                     | 3 000 000 000          | 1 580 915 879          | - 1 419 084 121         |
| 14                                      |    |    | ជំពូក ១៤ : ចំណូលសារពើពន្ធផ្សេងៗទៀត    | 4 900 000 000 000      | 2 787 074 711          | - 2 112 925 289         |
|   | 01 |    | ពន្ធតែមប្រើ                           | 1 900 000 000          | 1 295 138 965          | -604 861 035            |
|   | 02 |    | ពន្ធលើសារលិខិតស៊ីវិល និង តុលាការ      |                        |                        |                         |
|   | 03 |    | អាករលើការសាងសង់                       |                        |                        |                         |
|   | 04 |    | ការផាកពិន័យនិងទោសប្បញ្ញត្តិសារពើពន្ធ  | 3 000 000 000          | 1 491 875 746          | -1 508 124 254          |
|   | 05 |    | អាករលើយានយន្តនាំចូលដោយផ្ទុយនឹងច្បាប់  |                        | 60 000                 | + 60 000                |
|   | 10 |    | ចំណូលសារពើពន្ធផ្សេងៗទៀតតាមមុខពន្ធនានា |                        |                        |                         |
| <b>ប្រភេទទី២ : ចំណូលពុំមែនសារពើពន្ធ</b> |    |    |                                       | <b>366 720 000 000</b> | <b>353 333 099 811</b> | <b>- 13 386 900 189</b> |

ឆ្នាំ ២០០១  
 ខែ ០១  
 ថ្ងៃ ០១  
 រាជធានីភ្នំពេញ  
 ទំព័រ ១២៦

|    |    |    |    |                                     |                 |                |                 |
|----|----|----|----|-------------------------------------|-----------------|----------------|-----------------|
| 20 |    |    |    | ជំពូក២០ : ផលទុននៃទ្រព្យសម្បត្តិរដ្ឋ | 169 695 000 000 | 89 373 457 168 | -80 321 542 832 |
|    | 01 |    |    | ផលនេសាទ                             | 15 000 000 000  | 9 233 045 450  | -5 766 954,550  |
|    | 02 |    |    | ផលព្រៃឈើ                            | 73 000 000 000  | 36 274 176 857 | -36 725 823 143 |
|    | 03 |    |    | ផលទុនបានមកពីសហគ្រាសសាធារណៈ          | 47 580 000 000  | 30 467 140 755 | -17 112 859 245 |
|    |    | 01 |    | ការជួលរោងចក្រសហគ្រាស                | 8 210 000 000   | 8 762 985 342  | +552 985 342    |
|    |    |    | 01 | សហគ្រាសមជ្ឈឹម                       | 8 210 000 000   | 8 721 139 942  | +511 139 942    |
|    |    |    | 02 | សហគ្រាសខេត្តនានា                    |                 | 41 845 400     | +41 845 400     |

ឆ្នាំទី ២០០៧ ខែ ០១ ថ្ងៃ ០២ ទំព័រ ១៧

ការគ្រប់គ្រងឆ្នាំ ១៩៩៩

ទំព័រទី៣/៥

តារាង " ក "

ច្បាប់ទូទាត់ ចំណូលថវិកាធុរកិច្ចរបស់រដ្ឋ

ឯកតា : រៀល

| ជំពូក | ប្រការ | កថា<br>ខ័ណ្ឌ | វាក្យ<br>ខ័ណ្ឌ | ការរាយមូលចំណូល                               | ច្បាប់ហិរញ្ញវត្ថុ ឆ្នាំ ១៩៩៩ | ច្បាប់ទូទាត់ ឆ្នាំ<br>១៩៩៩ | លើស (+) ខ្វះ (-) |
|-------|--------|--------------|----------------|--|------------------------------|----------------------------|------------------|
| 20    | 03     | 02           |                | ការបង់ប្រាក់វិលវល់ឡើងវិញ                     | 2 190 000 000                | 1 116 858 528              | -1 073 141 472   |
|       |        |              | 01             | សហគ្រាសមជ្ឈឹម                                | 2 190 000 000                | 1 045 972 331              | - 1 144 027 669  |
|       |        |              | 02             | សហគ្រាសខេត្តនានា                             |                              | 70 886 197                 | +70 886 197      |
|       |        | 03           |                | ចំនួនលើសនៃទុនចល័ត                            |                              |                            |                  |
|       |        | 04           |                | សេវាកម្មនៃការខ្ចីចងការរបស់សហគ្រាស<br>សាធារណៈ |                              |                            |                  |
|       |        | 05           |                | ប្រាក់ចំណេញរបស់សហគ្រាសសាធារណៈ                |                              |                            |                  |
|       |        | 06           |                | ផលទុនរបស់អាកាសចរស៊ីវិល                       | 27 100 000 000               | 19 205 236 070             | - 7 894 763 930  |
|       |        | 07           |                | ផលទុននៃសកម្មភាពភាពយន្ត                       |                              | 468 000                    | + 468 000        |
|       |        | 08           |                | ផលទុននៃសកម្មភាពទេសចរណ៍                       | 9 800 000 000                | 845 473 520                | -8 954 526 480   |
|       |        | 09           |                | ការលក់សំភារៈបរិក្ខារ                         |                              | 39 970 270                 | +39 970 270      |
|       |        | 10           |                | ការជួលសំភារៈបរិក្ខារ                         |                              |                            |                  |
|       |        | 11           |                | ផលនៃការដឹកជញ្ជូនទំនិញ                        |                              | 45 550 000                 | +45 550 000      |

ឆ្នាំ ១៩៩៩ រយៈពេល ១២ ខែ ចាប់ពី ថ្ងៃទី ០១ ខែ មេសា ឆ្នាំ ១៩៩៩ ដល់ ថ្ងៃទី ៣១ ខែ ធ្នូ ឆ្នាំ ១៩៩៩



|    |    |  |                |                |                  |
|----|----|--|----------------|----------------|------------------|
|    | 12 | ផលនៃប្រតិបត្តិការពាណិជ្ជកម្ម   |                | 2 210 000      | + 2 210 000      |
|    | 13 | ការផ្គត់ផ្គង់អគ្គិសនីនៅតាមខេត្តនានា  |                |                |                  |
|    | 14 | ផលទុននៃរដ្ឋាករទឹក  |                |                |                  |
|    | 20 | ផលទុនផ្សេងៗទៀតនៃសហគ្រាសសាធារណៈ   | 280 000 000    | 448 389 025    | + 168 389 025    |
| 04 |    | កំរៃយកមុនក្នុងសម្បទានទ្រព្យសម្បត្តិរដ្ឋ  | 11 500 000 000 | 1 769 628 132  | -9 730 371 868   |
|    | 01 | សម្បទានពីប្រេងកាត  | 400 000 000    | 338 356 892    | - 61 643 108     |
|    | 02 | សម្បទានពីរ៉ែ   | 1 100 000 000  | 192 658 150    | -907 341 850     |
|    | 10 | សម្បទានផ្សេងៗទៀត   | 10 000 000 000 | 1 238 613 090  | -8 761 386 910   |
| 05 |    | ពន្ធលើការកាន់កាប់កម្មសិទ្ធិសាធារណៈ   |                | 70 117 728     | + 70 117 728     |
|    | 01 | ផលនៃការជួលកន្លែងលក់ដូរក្នុងទីផ្សារ   |                | 2 257 503      | + 2 257 503      |
|    | 02 | ពន្ធចំណាចផ្ទៃដី  |                | 60 857 200     | + 60 857 200     |
|    | 03 | ពន្ធកំពង់ចំលង  |                | 6 578 025      | +6 578 025       |
|    | 04 | ពន្ធកន្លែងលក់ដោយការដេញថ្លៃ   |                | 425 000        | + 425 000        |
| 06 |    | ការជួលអចលនវត្ថុ  | 22 515 000 000 | 11 533 749 846 | - 10 981 250 154 |
| 07 |    | ផលពីការលក់ផ្នែកធានា  | 100 000 000    |                | -100 000 000     |
| 08 |    | ផលបានមកពីការលក់ទ្រព្យសម្បត្តិកំទេចកំទី<br>សត្វពាហនៈដើរពាសវាលពាសកាលគ្មានម្ចាស់<br>និងទំនិញបោះបង់ចោល |                |                |                  |
| 09 |    | ផលពីការលក់អចលនវត្ថុខុសច្បាប់របស់រដ្ឋ   |                | 25 598 400     | +25 598 400      |

រៀន ឧទ្ទិស  
 លេខ ១ ខណ្ឌ  
 ភ្នំពេញ ២០១៧  
 ថ្ងៃ ទី ០៧ ខែ កញ្ញា ឆ្នាំ ២០១៧  
 លេខ ០០៣  
 ០០៧

|    |    |    |   |                 |                 |                   |
|----|----|----|---|-----------------|-----------------|-------------------|
|    | 20 |    | ផលផ្សេងៗទៀតពីទ្រព្យសម្បត្តិរដ្ឋ         |                 |                 |                   |
| 21 |    |    | ជំពូក២១ : ចំណូលផ្សេងៗទៀតពីមែនសារ ពើពន្ធ | 197 025 000 000 | 263 959 642 643 | + 66 934 642 643  |
|    | 01 |    | ផលទុនប្រៃសណីយ៍ និងទូរគមនាគមន៍           | 161 000 000 000 | 107 405 818 176 | - 53 594 181 824  |
|    | 02 |    | ផលទុនវិទ្យុ ទូរទស្សន៍ ការផ្សាយ          | 420 000 000     | 11 053 200      | -408 946 800      |
|    | 03 |    | ចំណូលនៃសេវាកម្មសាធារណៈ                  | 32 875 000 000  | 141 853 042 913 | + 108 978 042 913 |
|    |    | 01 | កំរៃនៃការថែទាំ                          | 18 000 000      | 42 692 382      | + 24 692 382      |
|    |    | 02 | ការលក់សំភារៈសិក្សា                      |                 |                 |                   |
|    |    | 03 | អាករនៃស្ថានទូត                          | 19 450 000 000  | 17 199 174 391  | - 2 250 825 609   |
|    |    | 04 | ផលទុននៃសកម្មភាពវប្បធម៌                  | 290 000 000     | 3 242 373 050   | + 2 952 373 050   |
|    |    | 05 | ពន្ធលើអាជ្ញាប័ណ្ណនាំចេញ                 | 2 700 000 000   |                 | -2 700 000 000    |

១០៧ រដ្ឋមន្ត្រី ទីស្តីការគណៈរដ្ឋមន្ត្រី ១០៧ រដ្ឋមន្ត្រី ទីស្តីការគណៈរដ្ឋមន្ត្រី

ការគ្រប់គ្រងឆ្នាំ ១៩៩៩

ទំព័រ ១៤/៥

តារាង " គ "

ច្បាប់ទូទាត់ ចំណូលថវិកាទូទៅរបស់រដ្ឋ

កតា : រៀល

| ជំពូក | ប្រភេទ | កថាខ័ណ្ឌ | វាក្យខ័ណ្ឌ | ការពិពណ៌នា                             | ច្បាប់ហិរញ្ញវត្ថុ ឆ្នាំ ១៩៩៩ | ច្បាប់ទូទាត់ ឆ្នាំ ១៩៩៩ | លើស (+) ខ្វះ (-) |
|-------|--------|----------|------------|--|------------------------------|-------------------------|------------------|
| 21    | 03     | 06       |            | ការត្រួតពិនិត្យគុណភាពផលិតផល            | 4 202 000 000                | 7 766 097 882           | +3 564 097 882   |
|       |        | 07       |            | ពន្ធលើការបង្កើតសហគ្រាស                 | 300 000 000                  | 1 394 120 000           | +1 094 120 000   |
|       |        | 08       |            | ការបង់ប្រាក់ធានាសំរាប់បង្កើតសហគ្រាស    |                              |                         |                  |
|       |        | 09       |            | ការលក់ឯកសារគយ                          | 20 000 000                   |                         | -20 000 000      |
|       |        | 10       |            | លក់ប័ណ្ណនិងលិខិតបោះពុម្ពផ្សេងៗរបស់គយ   | 1 500 000 000                | 1 515 590 500           | + 15 590 500     |
|       |        | 11       |            | ឯកសារផ្សេងៗទៀត                         | 3 255 000 000                | 577 071 939             | - 2 677 928 061  |
|       |        | 12       |            | ការលក់ឯកសារនិងលិខិតបោះពុម្ពរបស់ពន្ធដារ | 100 000 000                  | 120 276 834             | +20 276 834      |
|       |        | 13       |            | ផលនៃការលក់ផ្នែកលេខ                     | 500 000 000                  | 500 086 000             | + 86 000         |
|       |        | 14       |            | ពន្ធលើការធ្វើអត្តសញ្ញាណប័ណ្ណជាតិ       |                              |                         |                  |
|       |        | 15       |            | អាកចុះបញ្ជីគណបក្សនយោបាយ                |                              | 363 000 000             | +363 000 000     |
|       |        | 16       |            | ចំណូលពីរដ្ឋាភិបាល                      |                              | 182 809 166             | +182 809 166     |
|       |        | 17       |            | ចំណូលពីតួតាវាចេញ                       |                              | 108 108 058 024         | +108 108 058 024 |
|       |        |          | 01         | ដេញថ្លៃកូតា                            |                              | 108 108 058 024         | +108 108 058 024 |

គណៈកម្មាធិការជាតិរៀបចំការបោះឆ្នោត  
 លេខ ១១ ផ្លូវជាតិលេខ ៦ ភ្នំពេញ ទំព័រ ១៤

|                                  |    |    |  |   |                |                |                 |
|----------------------------------|----|----|--|---|----------------|----------------|-----------------|
|                                  |    | 30 |  | ចំណូលផ្សេងៗទៀតរបស់សេវាកម្មសាធារណៈ             | 540 000 000    | 841 692 745    | 301 692 745     |
|                                  | 04 |    |  | លំអៀងនៃអត្រាប្តូរប្រាក់                       |                | 28 757         | +28 757         |
|                                  | 05 |    |  | ចំណូលក្រៅសារពើពន្ធរបស់ខេត្តនានា               |                | 70 109 457     | +70 109 457     |
|                                  | 06 |    |  | ប្រាក់ចំណេញធនាគារជាតិ                         |                | 10 017 000 000 | +10 017 000 000 |
|                                  | 07 |    |  | ចំណូលពីអតិរេកនៃថវិកាខេត្ត ក្រុង               |                | 2 178 371 168  | +2 178 371 168  |
|                                  | 20 |    |  | ចំណូលផ្សេងៗទៀតក្រៅពីសារពើពន្ធ                 | 2 730 000 000  | 2 424 218 972  | -305 781 028    |
| <b>សរុបចំណូលជាមូលធន</b>          |    |    |  |   | 75 000 000 000 | 18 811 178 136 | -56 188 821 864 |
| <b>ប្រភេទទី ៣ : ចំណូលជាមូលធន</b> |    |    |  |   | 75 000 000 000 | 18 811 178 136 | -56 188 821 864 |
| 30                               |    |    |  | ជំពូក៣០ : ចំណូលផ្ទៃក្នុងជាមូលធន               | 25 000 000 000 | 13 747 747 560 | -11 252 252 440 |
|                                  | 01 |    |  | ការលក់ទ្រព្យសម្បត្តិនៃមូលធនថេរ                |                | 487 803 780    | +487 803 780    |
|                                  | 02 |    |  | ការលក់ដីធ្លី                                  |                | 38 824 380     | +38 824 380     |
|                                  | 03 |    |  | ការលក់ទ្រព្យសម្បត្តិសកម្មអរូបី និងហិរញ្ញវត្ថុ |                |                |                 |
|                                  | 04 |    |  | ផលឯកជនភារូបនីយកម្ម                            | 25 000 000 000 | 13 221 119 400 | -11 778 880 600 |
|                                  | 15 |    |  | ចំណូលពីការខ្ចីបុលក្នុងប្រទេស                  |                |                |                 |
| 31                               |    |    |  | ជំពូក៣១ : អំណោយពីបរទេស                        | 50 000 000 000 | 5 063 430 576  | -44 936 569 424 |
|                                  | 01 |    |  | ជំនួយមនុស្សធម៌                                |                |                |                 |
|                                  |    | 01 |  | .....   |                |                |                 |
|                                  | 02 |    |  | មូលនិធិបដិភាគ                                 | 50 000 000 000 | 5 063 430 576  | -44 936 569 424 |

២០៧ រដ្ឋ ឆ្នាំ ២០០៧ ១០០៧ ២០០៧ ២០០៧ ២០០៧ ២០០៧ ២០០៧ ២០០៧

|    |  |    |                                  |  |               |                |
|----|--|----|----------------------------------|--|---------------|----------------|
|    |  | 01 | ជំប៉ុន                           |  | 5 063 430 576 | +5 063 430 576 |
|    |  | 02 | អាណិម៉ង់                         |  |               |                |
|    |  | 03 | បែលហ្សិក                         |  |               |                |
|    |  | 04 | ចក្រភពអង់គ្លេស                   |  |               |                |
|    |  | 30 | ផ្សេងៗទៀត                        |  |               |                |
| 03 |  |    | អំណោយផ្សេងៗទៀតពីបរទេស            |  |               |                |
| 04 |  |    | អំណោយដោយឡែកសំរាប់វិស័យសេដ្ឋកិច្ច |  |               |                |

២០៧ លើក លើក ៦០៧ លើក ៦០៧ លើក ៦០៧ លើក ៦០៧ លើក ៦០៧ លើក



តារាង " គ "

ច្បាប់ទុនាត់ ចំណូលថវិកាទូទៅរបស់រដ្ឋ

ឯកតា : រៀល

| ជំពូក  | ប្រការ | កថា<br>ខ័ណ្ឌ | វិស័យ<br>ខ័ណ្ឌ | ការរាយបញ្ជីចំណូល  | ច្បាប់ហិរញ្ញវត្ថុ<br>ឆ្នាំ ១៩៩៩ | ច្បាប់ទូទាត់<br>ឆ្នាំ ១៩៩៩  | លើស ( + )<br>ខ្វះ ( - )   |
|--|--------|--------------|----------------|---|---------------------------------|---|---|
| 32   | 01     | 01           | 01             | ជំពូក៣២ : ប្រភពទ្រព្យសម្បត្តិបានមកពីការខ្ចីបុល<br>ប្រភពទុនខ្ចីផ្ទៃក្នុង<br>ប្រភពទុនខ្ចីផ្ទៃក្នុងបានមកពីប្រព័ន្ធធនាគារ<br>.....<br>01<br>ប្រភពទុនខ្ចីផ្ទៃក្នុងផ្សេងៗទៀត<br>.....<br>02<br>01 |                                 |   |   |
| <b>II- ចំណូលថវិកាអនុវត្តក្រៅវិស័យសាធារណៈ</b> |        |              |                |   | 200 000 000 000                 | 504 209 000 000   | +304 209 000 000  |
| <b>សរុបចំណូលជាមូលធន</b>                      |        |              |                |   | 200 000 000 000                 | 504 209 000 000   | +304 209 000 000  |
| <b>ប្រភពទី៣ : ចំណូលជាមូលធន</b>               |        |              |                |   | 200 000 000 000                 | 504 209 000 000   | +304 209 000 000  |
| 31   | 03     | 01           |                | ជំពូក៣១ : អំណោយពីបរទេស<br>អំណោយផ្សេងៗទៀតពីបរទេស<br>ជប៉ុន<br>សហរដ្ឋអាមេរិក   |                                 | 277 760 276 400<br>277 760 276 400<br>148 389 276 400<br>31 540 000 000 | +277 760 276 400<br>+277 760 276 400<br>+148 389 276 400<br>+31 540 000 000 |
|  |        | 02           |                |   |                                 |   |   |

ឆ្នាំ ១៩៩៩  
 ខែ ០១  
 ថ្ងៃ ០១  
 ឆ្នាំ ២០០០  
 ខែ ០១  
 ថ្ងៃ ០១  
 ឆ្នាំ ២០០១  
 ខែ ០១  
 ថ្ងៃ ០១

|    |    |    |  |                 |  |                    |                  |
|----|----|----|--|-----------------|--|--------------------|------------------|
|    |    | 03 | អង្គការសហប្រជាជាតិ   |                 |  | 28 796 400 000     | +28 796 400 000  |
|    |    | 04 | បារាំង   |                 |  | 15 416 600 000     | +15 416 600 000  |
|    |    | 06 | ស៊ុយអែដ  |                 |  | 11 620 400 000     | +11 620 400 000  |
|    |    | 08 | អាស្ត្រីម៉ង់   |                 |  | 40 717 000 000     | +40 717 000 000  |
|    |    | 09 | សហគមន៍អឺរ៉ុប   |                 |  |                    |                  |
|    |    | 10 | ចិន  |                 |  |                    |                  |
|    |    | 11 | ដាលីម៉ាក   |                 |  | 881 600 000        | +881 600 000     |
|    |    | 12 | ហុលឡង់   |                 |  | 399 000 000        | +399 000 000     |
|    |    | 30 | ផ្សេងៗទៀត  |                 |  |                    |                  |
| 32 | 02 |    | ជំពូក៣២ : ប្រភពទ្រព្យសម្បត្តិបានមកពីការខ្ចីបុល             | 200.000.000.000 |  | 226 448 723 600    | +26 448 723 600  |
|    |    |    | ប្រភពទុនខ្ចីពីបរទេស  | 200 000 000 000 |  | 226 448 723 600    | +26 448 723 600  |
|    |    | 01 | ប្រភពទុនខ្ចីពីបរទេសបានមកពីអង្គការអន្តរជាតិ នានា            | 200 000 000 000 |  | 166 282 056 600    | -33 717 943 400  |
|    |    | 01 | ធនាគារពិភពលោក  | 90 000 000 000  |  | 69 599 732 000     | -20 400 268 000  |
|    |    |    | គំរោងខ្ចី  | 90 000 000 000  |  | 69 599 732 000     | -20 400 268 000  |
|    |    | 02 | ធនាគារអាស៊ីសម្រាប់អភិវឌ្ឍន៍                                | 110 000 000 000 |  | 96 682 324 600     | -13 317 675 400  |
|    |    |    | គំរោងខ្ចី  | 110 000 000 000 |  | 96 682 324 600     | -13 317 675 400  |
|    |    | 03 | .....  |                 |  |                    |                  |
|    |    | 02 | ប្រភពទុនខ្ចីពីបរទេសបានមកពីរដ្ឋាភិបាល និងអង្គការ ទំនាក់ទំនង |                 |  | (1) 60 166 667 000 | + 60 166 667 000 |

៤០៧ ជំពូក ៣២ ប្រភពទុនខ្ចីពីបរទេសបានមកពីអង្គការអន្តរជាតិ នានា

|  |  |    |    |   |  |  |  |
|--|--|----|----|---|--|--|--|
|  |  | 03 | 01 | .....                                     |  |  |  |
|  |  |    |    | ប្រភពទុនខ្ចីពីបរទេសបានមកពីអង្គការឯកជននានា |  |  |  |
|  |  |    | 01 | .....                                     |  |  |  |

(១) ក្នុងនោះខ្ចីពីប្រទេសចិនសំរាប់ស្តារសំភារៈកីឡានៅភ្នំពេញចំនួន ៩ ៥០០លានរៀល និងពីប្រទេសជប៉ុន សំរាប់ស្តារកំពង់ផែក្រុងព្រះសីហនុ ចំនួន ៥០ ៦៦៧ លានរៀល ។

ឆ្នាំទី ៩ លេខ ៤ ថ្ងៃទី ៣១ ខែ មករា ឆ្នាំ ២០០១ រាជកិច្ច ទំព័រ ២០៧

ការគ្រប់គ្រងឆ្នាំ ១៩៩៩

ទំព័រទី ១/១០

តារាង " ខ "

ច្បាប់ទូទាត់ ចំណាយថវិកាទូទៅរបស់រដ្ឋ

ឯកតា : រៀល

| ក្រសួងនានា  | ច្បាប់ហិរញ្ញវត្ថុ<br>ឆ្នាំ ១៩៩៩ | ច្បាប់ទូទាត់<br>ឆ្នាំ ១៩៩៩ | លើស ( + )<br>ខ្វះ ( - ) |
|---|---------------------------------|----------------------------|-------------------------|
|   | ផ្នែក-ជំពូក                     |                            |                         |
| សរុបរួមចំណាយថវិកា (I+II)                                |                                 |                            |                         |
| I-កិច្ចប្រតិបត្តិការរតនាគារជាតិ (ក+ខ)                   |                                 |                            |                         |
| សរុបចំណាយជាប្រចាំ                                       |                                 |                            |                         |
| ជំពូក ១០ ប្រតិបត្តិ និងប្រាក់បំណាច់                     |                                 |                            |                         |
| ជំពូក ១២ ប្រាក់ឧបត្ថម្ភ អង្គការសហប្រតិបត្តិការអន្តរជាតិ |                                 |                            |                         |
| ជំពូក ១៣ សកម្មភាពនៃកម្មវិធី                             |                                 |                            |                         |
| ជំពូក ២០ ការប្រាក់នៃការឌីប្លូម៉ា                        |                                 |                            |                         |
| ជំពូក ៣០ អន្តរាគមន៍ក្នុងវិស័យសេដ្ឋកិច្ច                 |                                 |                            |                         |
| ជំពូក ៣១ អន្តរាគមន៍ក្នុងវិស័យសេដ្ឋកិច្ច                 |                                 |                            |                         |
| ជំពូក ៣២ អន្តរាគមន៍ក្នុងវិស័យអន្តរជាតិ                  |                                 |                            |                         |
| ជំពូក ៤០ ចំណាយផ្សេងៗ                                    |                                 |                            |                         |
| ជំពូក ៤១ ចំណាយមិនបានគ្រោងទុក                            |                                 |                            |                         |

ឆ្នាំ ១៩៩៩ រដ្ឋប្បវេណី កម្ពុជា ទំព័រ ១០៣

|  |                        |                        |                         |
|--|------------------------|------------------------|-------------------------|
| សរុបចំណាយជាមូលធន                                     | 195 000 000 000        | 234 056 915 167        | +39 056 915 167         |
| ជំពូក ៥០.១ សាងសង់ និងទទួលសំភារៈ                      | 150 000 000 000        | 196 197 856 380        | +46 197 856 380         |
| ជំពូក ៥០.២ បដិភាគក្នុងស្រុក លើហិរញ្ញប្បទានក្រៅប្រទេស | 30 000 000 000         | 27 359 430 850         | -2 640 569 150          |
| ជំពូក ៥៣ ការទូទាត់បំណុល                              | 15 000 000 000         | 10 499 627 937         | -4 500 372 063          |
| <b>គ-សរុបរដ្ឋបាលស៊ីវិល</b>                           | <b>840 000 000 000</b> | <b>859 480 531 726</b> | <b>+ 19 480 531 726</b> |
| សរុបចំណាយជាប្រចាំ                                    | 645 000 000 000        | 627 837 814 559        | +17 162 185 441         |
| ជំពូក១០ ប្រតិបត្តិ និងប្រាក់បំណាច់                   | 167 224 000 000        | 191 183 239 872        | +23 959 239 872         |
| ជំពូក ១១ ចំណាយដំណើរការ                               | 261 382 000 000        | 269 252 537 073        | + 7 870 537 073         |
| ជំពូក ១២ ប្រាក់ឧបត្ថម្ភ អង្គភាពសាធារណៈរដ្ឋបាល        |                        | 14 999 195 000         | +14 999 195 000         |
| ជំពូក ១៣ សកម្មភាពនៃកម្មវិធី                          | 3 000 000 000          | 5 180 570 545          | +2 180 570 545          |
| ជំពូក ២០ ការប្រាក់នៃការខ្ចីបុល                       | 12 800 000 000         | 22 354 207 242         | +9 554 207 242          |
| ជំពូក ៣០ អន្តរាគមន៍ក្នុងវិស័យសេដ្ឋកិច្ច              | 43 790 000 000         | 11 877 968 784         | - 31 912031 216         |
| ជំពូក ៣១ អន្តរាគមន៍ក្នុងវិស័យសង្គមកិច្ច              | 85 019 000 000         | 93 988 418 126         | + 8 969 418 126         |
| ជំពូក ៣២ អន្តរាគមន៍ក្នុងវិស័យអន្តរជាតិ               | 6 785 000 000          | 4 867 984 117          | -1 917 015 883          |
| ជំពូក ៤០ ចំណាយផ្សេងៗ                                 | 50 000 000 000         | 14 133 693 800         | -35 866 306 200         |
| ជំពូក ៤១ ចំណាយមិនបានគ្រោងទុក                         | 15 000 000 000         |                        | -15 000 000 000         |
| សរុបចំណាយជាមូលធន                                     | 195 000 000 000        | 231 642 717 167        | + 36 642 717 167        |
| ជំពូក ៥០.១ សាងសង់ និងទទួលសំភារៈ                      | 150 000 000 000        | 193 783 658 380        | +43 783 658 380         |

ឆ្នាំទី៥ ខែ ១២ ឆ្នាំ ២០០៧ រាជធានីភ្នំពេញ ទំព័រ ២០៧



|   |                        |                        |                        |
|---|------------------------|------------------------|------------------------|
| ជំពូក ៥០.២ បដិភាគក្នុងស្រុកលើហិរញ្ញប្បទានក្រៅប្រទេស | 30 000 000 000         | 27 359 430 850         | - 2 640 569 150        |
| ជំពូក ៥៣ ការទូទាត់បំណុល                             | 15 000 000 000         | 10 499 627 937         | - 4 500 372 063        |
| <b>គ.១ សរុបរដ្ឋបាលកណ្តាលស៊ីវិល</b>                  | <b>161 600 000 000</b> | <b>628 467 338 426</b> | <b>-11 867 338 426</b> |
| សរុបចំណាយជាប្រចាំ                                   | 421 600 000 000        | 396 940 221 259        | -24 659 778 741        |
| ជំពូក១០ ហៀវត្ស និងប្រាក់បំណាច់                      | 55 594 000 000         | 60 052 219 674         | + 4 458 219 674        |
| ជំពូក ១១ ចំណាយដំណើរការ                              | 221 982 000 000        | 231 181 878 521        | + 9 199 878 521        |
| ជំពូក ១២ ប្រាក់ឧបត្ថម្ភ អង្គការសហប្រតិបត្តិការ      |                        | 14 999 195 000         | +14 999 195 000        |
| ជំពូក ១៣ សកម្មភាពនៃកម្មវិធី                         | 3 000 000 000          | 5 180 570 545          | +2 180 570 545         |
| ជំពូក ២០ ការប្រាក់នៃការខ្ចីបុល                      | 12 800 000 000         | 22 354 207 242         | +9 554 207 242         |
| ជំពូក ៣០ អន្តរាគមន៍ក្នុងវិស័យសេដ្ឋកិច្ច             | 40 910 000 000         | 9 209 124 036          | - 31 700 875 964       |
| ជំពូក ៣១ អន្តរាគមន៍ក្នុងវិស័យសង្គមកិច្ច             | 15 529 000 000         | 34 961 348 324         | +19 432 348 324        |
| ជំពូក ៣២ អន្តរាគមន៍ក្នុងវិស័យអន្តរជាតិ              | 6 785 000 000          | 4 867 984 117          | -1 917 015 883         |
| ជំពូក ៤០ ចំណាយផ្សេងៗ                                | 50 000 000 000         | 14 133 693 800         | -35 866 306 200        |
| ជំពូក ៤១ ចំណាយមិនបានគ្រោងទុក                        | 15 000 000 000         |                        | -15 000 000 000        |
| សរុបចំណាយជាមូលធន                                    | 195 000 000 000        | 231 527 117 167        | + 36 527 117 167       |
| ជំពូក ៥០.១ សាងសង់ និងទ្រព្យសម្ភារៈ                  | 150 000 000 000        | 193 668 058 380        | + 43 668 058 380       |
| ជំពូក ៥០.២ បដិភាគក្នុងស្រុកលើហិរញ្ញប្បទានក្រៅប្រទេស | 30 000 000 000         | 27 359 430 850         | - 2 640 569 150        |
| ជំពូក ៥៣ ការទូទាត់បំណុល                             | 15 000 000 000         | 10 499 627 937         | - 4 500 372 063        |

០១៧ រដ្ឋបាល ០០៧ ផ្នែក ០០៧ ផ្នែក ០០៧ ផ្នែក ០០៧ ផ្នែក ០០៧ ផ្នែក ០០៧ ផ្នែក ០០៧ ផ្នែក ០០៧ ផ្នែក ០០៧ ផ្នែក ០០៧ ផ្នែក

តារាង " ខ "

ច្បាប់ទូទាត់ ចំណាយថវិកាទូទៅរបស់រដ្ឋ

ឯកតា : រៀល

| ក្រសួងនានា                              | ច្បាប់ហិរញ្ញវត្ថុ<br>ឆ្នាំ ១៩៩៩ | ច្បាប់ទូទាត់<br>ឆ្នាំ ១៩៩៩ | លើស (+)<br>ខ្វះ (-) |
|---|---------------------------------|----------------------------|---------------------|
| ផ្នែក-ជំពូក                             |                                 |                            |                     |
| <b>ក.២ សរុបបណ្ណាល័យសាមខេត្ត-ក្រុង</b>   | 223 400 000 000                 | 231 013 193 300            | + 7 613 193 300     |
| សរុបចំណាយជាប្រចាំ                       | 223 400 000 000                 | 230 897 593 300            | + 7 497 593 300     |
| ជំពូក ១០ បៀវត្ស និងប្រាក់បំណាច់         | 111 630 000 000                 | 131 131 020 198            | +19 501 020 198     |
| ជំពូក ១១ ចំណាយដំណើរការ                  | 39 400 000 000                  | 38 070 658 552             | - 1 329 341 448     |
| ជំពូក ៣០ អន្តរាគមន៍ក្នុងវិស័យសេដ្ឋកិច្ច | 2 880 000 000                   | 2 668 844 748              | - 211 155 252       |
| ជំពូក ៣១ អន្តរាគមន៍ក្នុងវិស័យសង្គមកិច្ច | 69 490 000 000                  | 59 027 069 802             | - 10 462 930 198    |
| សរុបចំណាយជាមូលធន                        |                                 | 115 600 000                | + 115 600 000       |
| ជំពូក ៥០.១ សាងសង់ និងទ្រព្យសម្ភារៈ      |                                 | 115 600 000                | + 115 600 000       |
| <b>ខ.សរុបការពារ-សន្តិសុខ</b>            | 455 000 000 000                 | 470 475 589 699            | +15 475 589 699     |
| សរុបចំណាយជាប្រចាំ                       | 455 000 000 000                 | 468 061 391 699            | +13 061 391 699     |
| ជំពូក ១០ បៀវត្ស និងប្រាក់បំណាច់         | 315 000 000 000                 | 326 689 740 265            | + 11 689 740 265    |

ឆ្នាំ ១៩៩៩ លេខ ១ ខណ្ឌ ១០០៧ ផ្លូវ ១០០៧ ភ្នំពេញ ទំព័រ ១១១

|  |                 |                 |                  |
|--|-----------------|-----------------|------------------|
| ជំពូក ១១ ចំណាយដំណើរការ                               | 131 100 000 000 | 132 257 774 564 | + 1 157 774 564  |
| ជំពូក ៣១ អន្តរាគមន៍ក្នុងវិស័យសង្គមកិច្ច              | 8 900 000 000   | 9 113 876 870   | + 213 876 870    |
| សរុបចំណាយជាមូលធន                                     |                 | 2 414 198 000   | +2 414 198 000   |
| ជំពូក ៥០.១ សាងសង់ និង ទព្វសំភារៈ                     |                 | 2 414 198 000   | +2 414 198 000   |
| <b>II- កិច្ចប្រតិបត្តិការអនុវត្តក្រៅតំណាងរាស្ត្រ</b> | 200 000 000 000 | 504 209 000 000 | +304 209 000 000 |
| ជំពូក ៥១ វិនិយោគលើហិរញ្ញប្បទានក្រៅប្រទេស             | 200 000 000 000 | 504 209 000 000 | +304 209 000 000 |

៧៤៤ ម៉ឺន ដុល្លារ អាមេរិក     ៦០៣ ម៉ឺន ដុល្លារ អាមេរិក     ១ ម៉ឺន ដុល្លារ អាមេរិក

**តារាង " ខ "**  
**ច្បាប់ទូទាត់ ចំណាយថវិកាខ្មែរមេស្ត**

ឯកតា : រៀល

| ក្រសួងនានា                              | ច្បាប់ហិរញ្ញវត្ថុ<br>ឆ្នាំ ១៩៩៩ | ច្បាប់ទូទាត់<br>ឆ្នាំ ១៩៩៩ | លើស (+)<br>ខ្វះ (-) |
|---|---------------------------------|----------------------------|---------------------|
| <b>សរុបរួមចំណាយថវិកា</b>                | 1 495 000 000 000               | 1 834 165 121 425          | + 339 165 121 425   |
| <b>០១. ព្រះបរមរាជវាំង</b>               |                                 |                            |                     |
| សរុបចំណាយជាប្រចាំ                       | 17 000 000 000                  | 20 441 512 992             | + 3 441 512 992     |
| ជំពូក ១០ បៀវត្ស និងប្រាក់បំណាច់         | 17 000 000 000                  | 20 441 512 992             | + 3 441 512 992     |
| ជំពូក ១១ ចំណាយដំណើរការ                  | 5 200 000 000                   | 6 422 639 611              | + 1 222 639 611     |
| ជំពូក ៣១ អន្តរាគមន៍ក្នុងវិស័យសង្គមកិច្ច | 3 400 000 000                   | 3 365 400 581              | - 34 599 419        |
| <b>០២. រដ្ឋសភា</b>                      |                                 |                            |                     |
| សរុបចំណាយជាប្រចាំ                       | 12 800 000 000                  | 13 158 116 040             | + 358 116 040       |
| ជំពូក ១០ បៀវត្ស និងប្រាក់បំណាច់         | 12 800 000 000                  | 13 158 116 040             | + 358 116 040       |
| ជំពូក ១១ ចំណាយដំណើរការ                  | 9 770 000 000                   | 8 013 641 040              | - 1 756 358 960     |
| ជំពូក ៣១ អន្តរាគមន៍ក្នុងវិស័យសង្គមកិច្ច | 2 880 000 000                   | 4 661 475 000              | + 1 781 475 000     |
|   |                                 | 483 000 000                | + 333 000 000       |

ឆ្នាំទី ១៩៩៩ រយៈពេល ១០ ខែ មករា ឆ្នាំ ២០០១ រាជធានី ភ្នំពេញ ថ្ងៃ ពុធ ២១ មេសា ២០០១

|   |                |                |                 |
|---|----------------|----------------|-----------------|
| ០៣ ព្រឹទ្ធសភា                           |                | 6 394 229 555  | + 6 394 229 555 |
| សរុបចំណាយជាប្រចាំ                       |                | 6 394 229 555  | + 6 394 229 555 |
| ជំពូក ១០ បៀវត្ស និងប្រាក់បំណាច់         |                | 3 154 229 655  | +3 154 229 655  |
| ជំពូក ១១ ចំណាយដំណើរការ                  |                | 3 089 999 900  | + 3 089 999 900 |
| ជំពូក ៣១ អន្តរាគមន៍ក្នុងវិស័យសង្គមកិច្ច |                | 150 000 000    | +150 000 000    |
| ០៤ ក្រុមប្រឹក្សាធម្មនុញ្ញ               | 1 700 000 000  | 1 822 879 894  | +122 879 894    |
| សរុបចំណាយជាប្រចាំ                       | 1 700 000 000  | 1 672 879 894  | - 27 120 106    |
| ជំពូក ១០ បៀវត្ស និងប្រាក់បំណាច់         | 665 000 000    | 642 129 894    | - 22 870 106    |
| ជំពូក ១១ ចំណាយដំណើរការ                  | 1 025 000 000  | 1 022 500 000  | - 2 500 000     |
| ជំពូក ៣១ អន្តរាគមន៍ក្នុងវិស័យសង្គមកិច្ច | 10 000 000     | 8 250 000      | - 1 750 000     |
| សរុបចំណាយជាប្រចាំ                       |                | 150 000 000    | +150 000 000    |
| ជំពូក ៥០.១ សាងសង់ និង ទ្វេសំភារៈ        |                | 150 000 000    | +150 000 000    |
| ០៥ គណៈរដ្ឋមន្ត្រី                       | 48 550 000 000 | 53 801 593 691 | +5 251 593 691  |
| ១-ទីស្តីការគណៈរដ្ឋមន្ត្រី               | 43 000 000 000 | 47 056 527 783 | +4 056 527 783  |
| សរុបចំណាយជាប្រចាំ                       | 43 000 000 000 | 43 433 756 957 | + 433 756 957   |
| ជំពូក ១០ បៀវត្ស និងប្រាក់បំណាច់         | 4 000 000 000  | 1 695 107 970  | - 2 304 892 030 |
| ជំពូក ១១ ចំណាយដំណើរការ                  | 36 000 000 000 | 29 801 919 063 | - 6 198 080 937 |
| ជំពូក ៣០ អន្តរាគមន៍ក្នុងវិស័យសង្គមកិច្ច | 1 650 000 000  | 4 820 683 617  | + 3 170 683 617 |

១៧៧ រដ្ឋមន្ត្រី ១៧៧ រដ្ឋមន្ត្រី ១៧៧ រដ្ឋមន្ត្រី ១៧៧ រដ្ឋមន្ត្រី

|  |               |                |                 |
|--|---------------|----------------|-----------------|
| ជំពូក ៣១ អន្តរាគមន៍ក្នុងវិស័យសង្គមកិច្ច  | 1 350 000 000 | 6 412 121 307  | + 5 062 121 307 |
| ជំពូក ៣២ អន្តរាគមន៍ក្នុងវិស័យអន្តរជាតិ   |               | 703 925 000    | +703 925 000    |
| សរុបចំណាយជាមូលធន                         |               | 3 622 770 826  | +3 622 770 826  |
| ជំពូក ៥០.១ សាងសង់ និង ទទួលសំភារៈ         |               | 3 622 770 826  | +3 622 770 826  |
| ២-រដ្ឋលេខាធិការដ្ឋានមុខងារសាធារណៈ        | 350 000 000   | 400 213 179    | +50 213 179     |
| សរុបចំណាយជាប្រចាំ                        | 350 000 000   | 400 213 179    | +50 213 179     |
| ជំពូក ១០ បៀវត្ស និងប្រាក់បំណាច់          | 100 000 000   | 138 162 695    | +38 162 695     |
| ជំពូក ១១ ចំណាយដំណើរការ                   | 245 000 000   | 260 213 413    | + 15 213 413    |
| ជំពូក ៣១ អន្តរាគមន៍ក្នុងវិស័យសង្គមកិច្ច  | 5 000 000     | 1 837 071      | -3 162 929      |
| ៣-រដ្ឋលេខាធិការដ្ឋានអាកាសចរស៊ីវិល        | 3 600 000 000 | 5 217 429 972  | + 1 617 429 972 |
| សរុបចំណាយជាប្រចាំ                        | 3 600 000 000 | 3 339 956 087  | - 260 043 913   |
| ជំពូក ១០ បៀវត្ស និងប្រាក់បំណាច់          | 1 900 000 000 | 1 748 103 053  | - 151 896 947   |
| ជំពូក ១១ ចំណាយដំណើរការ                   | 1 590 000 000 | 1 418 899 704  | - 171 100 296   |
| ជំពូក ៣១ អន្តរាគមន៍ក្នុងវិស័យសង្គមកិច្ច  | 10 000 000    |                | -10 000 000     |
| ជំពូក ៣២ អន្តរាគមន៍ក្នុងវិស័យអន្តរជាតិ   | 100 000 000   | 172 953 330    | - 72 953 330    |
| សរុបចំណាយជាមូលធន                         |               | 1 877 473 885  | +1 877 473 885  |
| ជំពូក ៥០.១ សាងសង់ និងទទួលសំភារៈ          |               | 1 877 473 885  | +1 877 473 885  |
| ជំពូក ៥១ វិនិយោគលើហិរញ្ញប្បទានក្រៅប្រទេស |               | 20 562 449 800 | +20 562 449 800 |

គណនេយ្យ ២០១៤ រដ្ឋប្បវេណី ក្រសួងសេដ្ឋកិច្ច និងហិរញ្ញវត្ថុ ទំព័រ ៣៧



|   |               |               |               |
|---|---------------|---------------|---------------|
| ៤-ក្រុមប្រឹក្សាអភិវឌ្ឍន៍កម្ពុជា         | 1 600 000 000 | 1 127 422 757 | - 472 577 243 |
| សរុបចំណាយជាប្រចាំ                       | 1 600 000 000 | 1 127 422 757 | - 472 577 243 |
| ជំពូក ១០ ប្រៀបធៀប និងប្រាក់បំណាច់       | 80 000 000    |               | - 80 000 000  |
| ជំពូក ១១ ចំណាយដំណើរការ                  | 1 500 000 000 | 1 127 222 757 | - 372 777 243 |
| ជំពូក ៣១ អន្តរាគមន៍ក្នុងវិស័យសង្គមកិច្ច | 20 000 000    | 200 000       | -19 800 000   |



ឆ្នាំ ២០១១  
 ខែ មករា  
 ថ្ងៃ ៣១  
 រយៈពេល ១ខែ  
 ទិន្នន័យ

ការគ្រប់គ្រងឆ្នាំ ១៩៩៩

ទំព័រទី ៤/១០

តារាង " ខ "

ច្បាប់ទូទាត់ ចំណាយថវិកាទូទៅរបស់រដ្ឋ

ឯកតា : រៀល



ការគ្រប់គ្រងឆ្នាំ ១៩៩៩

ទំព័រទី ៥/១០

តារាង " ខ "

ច្បាប់ទូទាត់ ចំណាយថវិកាទូទៅរបស់រដ្ឋ

ឯកតា : រៀល

| ក្រសួងនានា                      | ច្បាប់ហិរញ្ញវត្ថុ<br>ឆ្នាំ ១៩៩៩ | ច្បាប់ទូទាត់<br>ឆ្នាំ ១៩៩៩ | លើស (+)<br>ខ្វះ (-) |
|---------------------------------|---------------------------------|----------------------------|---------------------|
| ផ្នែក ជំពូក                     |                                 |                            |                     |
| ១១.ក្រសួងព័ត៌មាន                | 4 981 000 000                   | 8 166 289 716              | + 3 185 289 716     |
| ១-ក្រសួង                        | 3 020 000 000                   | 6 305 799 896              | + 3 285 799 896     |
| សរុបចំណាយជាប្រចាំ               | 3 020 000 000                   | 2 792 244 424              | - 227 755 576       |
| ជំពូក ១០ បៀវត្ស និងប្រាក់បំណាច់ | 850 000 000                     | 775 933 422                | - 74 066 578        |

ឆ្នាំទី ១ ១៩៩៩ ៣១ ខែ មករា ឆ្នាំ ២០០១ រាជកិច្ច ទំព័រ ២១៧

|   |                |                 |                  |
|---|----------------|-----------------|------------------|
| ជំពូក ១១ ចំណាយដំណើរការ                  | 2 155 000 000  | 2 010 742 382   | - 144 257 618    |
| ជំពូក ៣១ អន្តរាគមន៍ក្នុងវិស័យសង្គមកិច្ច | 10 000 000     | 5 568 620       | - 4 431 380      |
| ជំពូក ៣២ អន្តរាគមន៍ក្នុងវិស័យអន្តរជាតិ  | 5 000 000      |                 | -5 000 000       |
| សរុបចំណាយជាមូលធន                        |                | 3 513 555 472   | +3 513 555 472   |
| ជំពូក ៥០.១ សាងសង់ និង ទ្រព្យសម្ភារៈ     |                | 3 513 555 472   | +3 513 555 472   |
| ៩-ខេត្តនានា                             | 1 961 000 000  | 1 860 489 820   | - 100 510 180    |
| សរុបចំណាយជាប្រចាំ                       | 1 961 000 000  | 1 860 489 820   | - 100 510 180    |
| ជំពូក ១០ បៀវត្ស និងប្រាក់បំណាច់         | 680 900 000    | 695 412 530     | + 14 512 530     |
| ជំពូក ១១ ចំណាយដំណើរការ                  | 1 245 100 000  | 1 139 555 110   | - 105 544 890    |
| ជំពូក ៣១ អន្តរាគមន៍ក្នុងវិស័យសង្គមកិច្ច | 35 000 000     | 25 522 180      | - 9 477 820      |
| ១២-ក្រសួងសុខាភិបាល                      | 80 116 000 000 | 125 640 565 732 | + 45 524 565 732 |
| ១-ក្រសួង                                | 54 400 000 000 | 105 189 416 355 | + 50 789 416 355 |
| សរុបចំណាយជាប្រចាំ                       | 54 400 000 000 | 54 915 079 503  | + 515 079 503    |
| ជំពូក ១០ បៀវត្ស និងប្រាក់បំណាច់         | 2 900 000 000  | 2 930 346 402   | + 30 346 402     |
| ជំពូក ១១ ចំណាយដំណើរការ                  | 47 400 000 000 | 48 365 525 013  | + 965 525 013    |
| ជំពូក ១៣ សកម្មភាពនៃកម្មវិធី             | 3 000 000 000  | 3 000 000 000   |                  |
| ជំពូក ៣១ អន្តរាគមន៍ក្នុងវិស័យសង្គមកិច្ច | 800 000 000    | 444 161 088     | - 355 838 912    |
| ជំពូក ៣២ អន្តរាគមន៍ក្នុងវិស័យអន្តរជាតិ  | 300 000 000    | 175 047 000     | -124 953 000     |

ឆ្នាំទី៥ ១៩៧៩  
 ឆ្នាំទី៣ ១៩៧៩  
 ឆ្នាំទី២ ១៩៧៩  
 ឆ្នាំទី១ ១៩៧៩  
 ឆ្នាំទី០ ១៩៧៩  
 ឆ្នាំទី១ ១៩៧៩  
 ឆ្នាំទី២ ១៩៧៩  
 ឆ្នាំទី៣ ១៩៧៩  
 ឆ្នាំទី៤ ១៩៧៩



|   |               |               |              |
|---|---------------|---------------|--------------|
| ៥.ខេត្តនានា                             | 2 473 000 000 | 2 260 487 940 | -212 512 060 |
| សរុបចំណាយជាប្រចាំ                       | 2 473 000 000 | 2 260 487 940 | -212 512 060 |
| ជំពូក១០ បៀវត្ស និងប្រាក់បំណាច់          | 982 500 000   | 904 872 546   | -77 627 454  |
| ជំពូក ១១ ចំណាយដំណើរការ                  | 785 200 000   | 686 134 424   | -99 065 576  |
| ជំពូក ៣០ អន្តរាគមន៍ក្នុងវិស័យសេដ្ឋកិច្ច | 630 000 000   | 623 310 840   | - 6 689 160  |
| ជំពូក ៣១ អន្តរាគមន៍ក្នុងវិស័យសង្គមកិច្ច | 75 300 000    | 46 170 130    | -29 129 870  |



ឆ្នាំទី៥ ១៩៧៤ ១៩៧៥ ១៩៧៦ ១៩៧៧ ១៩៧៨ ១៩៧៩ ១៩៨០ ១៩៨១ ១៩៨២ ១៩៨៣ ១៩៨៤ ១៩៨៥ ១៩៨៦ ១៩៨៧ ១៩៨៨ ១៩៨៩ ១៩៩០ ១៩៩១ ១៩៩២ ១៩៩៣ ១៩៩៤ ១៩៩៥ ១៩៩៦ ១៩៩៧ ១៩៩៨ ១៩៩៩ ២០០០ ២០០១ ២០០២ ២០០៣ ២០០៤ ២០០៥ ២០០៦ ២០០៧ ២០០៨ ២០០៩ ២០១០ ២០១១ ២០១២ ២០១៣ ២០១៤ ២០១៥ ២០១៦ ២០១៧ ២០១៨ ២០១៩ ២០២០ ២០២១ ២០២២ ២០២៣ ២០២៤ ២០២៥ ២០២៦ ២០២៧ ២០២៨ ២០២៩ ២០៣០ ២០៣១ ២០៣២ ២០៣៣ ២០៣៤ ២០៣៥ ២០៣៦ ២០៣៧ ២០៣៨ ២០៣៩ ២០៤០ ២០៤១ ២០៤២ ២០៤៣ ២០៤៤ ២០៤៥ ២០៤៦ ២០៤៧ ២០៤៨ ២០៤៩ ២០៥០

ការគ្រប់គ្រងឆ្នាំ ១៩៩៩

ទំព័រទី ៦/១០

តារាង " ខ "

ច្បាប់ទូទាត់ ចំណាយថវិកាខ្មែររបស់រដ្ឋ

ឯកតា : រៀល

| ក្រសួងនានា                              | ច្បាប់ហិរញ្ញវត្ថុ<br>ឆ្នាំ ១៩៩៩ | ច្បាប់ទូទាត់<br>ឆ្នាំ ១៩៩៩ | លើស (•)<br>ខ្វះ (-) |
|---|---------------------------------|----------------------------|---------------------|
| ផ្នែក-ជំពូក                             |                                 |                            |                     |
| ១៤. ក្រសួងផែនការ                        | 2 035 000 000                   | 2 352 449 839              | + 317 449 839       |
| ១- ក្រសួង                               | 860 000 000                     | 1 209 490 497              | + 349 490 497       |
| សរុបចំណាយជាប្រចាំ                       | 860 000 000                     | 1 058 875 107              | + 198 875 107       |
| ជំពូក ១០ បៀវត្ស និងប្រាក់បំណាច់         | 435 000 000                     | 458 818 104                | + 23 818 104        |
| ជំពូក ១១ ចំណាយដំណើរការ                  | 410 000 000                     | 592 940 043                | + 182 940 043       |
| ជំពូក ៣១ អន្តរាគមន៍ក្នុងវិស័យសង្គមកិច្ច | 15 000 000                      | 7 116 960                  | - 7 883 040         |
| សរុបចំណាយជាមូលធន                        |                                 | 150 615 390                | + 150 615 390       |
| ជំពូក ៥០.១ សាងសង់ និង ទ្រព្យសម្ភារៈ     |                                 | 150 615 390                | + 150 615 390       |
| ៩ ខេត្តនានា                             | 1 175 000 000                   | 1 142 959 342              | - 32 040 658        |
| សរុបចំណាយជាប្រចាំ                       | 1 175 000 000                   | 1 142 959 342              | - 32 040 658        |
| ជំពូក ១០ បៀវត្ស និងប្រាក់បំណាច់         | 662 600 000                     | 692 828 370                | +30 228 370         |

ឆ្នាំទី៩ ទំព័រទី ៦/១០  
 លេខ ៤  
 ថ្ងៃទី ៣១  
 ខែ មករា  
 ឆ្នាំ ២០០១  
 រាជធានី  
 ភ្នំពេញ  
 ទំព័រ  
 ២៧១




|   |                 |                 |                  |
|---|-----------------|-----------------|------------------|
| ជំពូក ១១ ចំណាយដំណើរការ                  | 493 200 000     | 436 412 412     | - 56 787 588     |
| ជំពូក ៣១ អន្តរាគមន៍ក្នុងវិស័យសង្គមកិច្ច | 19 200 000      | 13 718 560      | - 5 481 440      |
| ១៥-ក្រសួងពាណិជ្ជកម្ម                    | 6 432 000 000   | 3 935 348 998   | - 2 496 651 002  |
| ១-ក្រសួង                                | 4 700 000 000   | 2 438 575 722   | - 2 261 424 278  |
| សរុបចំណាយជាប្រចាំ                       | 4 700 000 000   | 2 399 700 037   | - 2 300 299 963  |
| ជំពូក ១០ ប្រូវវត្ស និងប្រាក់បំណាច់      | 970 000 000     | 839 755 086     | - 130 244 914    |
| ជំពូក ១១ ចំណាយដំណើរការ                  | 2 710 000 000   | 1 548 698 559   | - 1 161 301 441  |
| ជំពូក ៣០ អន្តរាគមន៍ក្នុងវិស័យសេដ្ឋកិច្ច | 1 000 000 000   |                 | -1 000 000 000   |
| ជំពូក ៣១ អន្តរាគមន៍ក្នុងវិស័យសង្គមកិច្ច | 20 000 000      | 11 246 392      | - 8 753 608      |
| សរុបចំណាយជាមូលធន                        |                 | 38 875 685      | + 38 875 685     |
| ជំពូក ៥០.១ សាងសង់ និងទ្រព្យសម្ភារៈ      |                 | 38 875 685      | + 38 875 685     |
| ៩ ខេត្តនានា                             | 1 732 000 000   | 1 496 773 276   | - 235 226 724    |
| សរុបចំណាយជាប្រចាំ                       | 1 732 000 000   | 1 496 773 276   | - 235 226 724    |
| ជំពូក ១០ ប្រូវវត្ស និងប្រាក់បំណាច់      | 567 300 000     | 502 470 152     | - 64 829 848     |
| ជំពូក ១១ ចំណាយដំណើរការ                  | 1 072 000 000   | 952 960 924     | - 119 039 076    |
| ជំពូក ៣១ អន្តរាគមន៍ក្នុងវិស័យសង្គមកិច្ច | 92 700 000      | 41 342 200      | - 51 357 800     |
| ១៦-ក្រសួងអប់រំ យុវជន និងកីឡា            | 124 737 000 000 | 155 731 748 404 | + 30 994 748 404 |
| ១-អប់រំ                                 | 21 000 000 000  | 26 564 277 749  | + 5 564 277 749  |
| សរុបចំណាយជាប្រចាំ                       | 21 000 000 000  | 26 564 277 749  | + 5 564 277 749  |

២៧២ ដើម ៧២៧ ២០០៧ ២០០៨ ២០០៩ ២០១០ ២០១១ ២០១២ ២០១៣ ២០១៤ ២០១៥ ២០១៦ ២០១៧ ២០១៨ ២០១៩ ២០២០ ២០២១ ២០២២ ២០២៣ ២០២៤ ២០២៥

|  |                |                |                  |
|--|----------------|----------------|------------------|
| សរុបចំណាយជាប្រចាំ                        | 21 000 000 000 | 20 613 424 753 | -386 575 247     |
| ជំពូក ១០ បៀវត្ស និងប្រាក់បំណាច់          | 1 850 000 000  | 1 990 650 215  | + 140 650 215    |
| ជំពូក ១១ ចំណាយដំណើរការ                   | 18 920 000 000 | 18 486 489 895 | - 433 510 105    |
| ជំពូក ៣១ អន្តរាគមន៍ក្នុងវិស័យសង្គមកិច្ច  | 160 000 000    | 70 869 540     | - 89 130 460     |
| ជំពូក ៣២ អន្តរាគមន៍ក្នុងវិស័យអន្តរជាតិ   | 70 000 000     | 65 415 103     | - 4 584 897      |
| សរុបចំណាយជាមូលធន                         |                | 5 950 852 996  | +5 950 852 996   |
| ជំពូក ៥០.១ សាងសង់ និងទទួលបាន:            |                | 5 950 852 996  | +5 950 852 996   |
| ជំពូក ៥១ វិនិយោគលើហិរញ្ញប្បទានក្រៅប្រទេស | 29 255 000 000 | 55 241 386 600 | + 25 986 386 600 |
| ២. ឧត្តមសិក្សា                           |                |                |                  |
| សរុបចំណាយជាប្រចាំ                        | 8 370 000 000  | 8 550 308 749  | + 180 308 749    |
| ជំពូក ១០ បៀវត្ស និងប្រាក់បំណាច់          | 8 370 000 000  | 8 550 308 749  | + 180 308 749    |
| ជំពូក ១១ ចំណាយដំណើរការ                   | 2 600 000 000  | 2 747 794 993  | + 147 794 993    |
| ជំពូក ៣១ អន្តរាគមន៍ក្នុងវិស័យសង្គមកិច្ច  | 4 560 000 000  | 5 330 750 065  | + 770 750 065    |
| ជំពូក ៣២ អន្តរាគមន៍ក្នុងវិស័យអន្តរជាតិ   | 1 200 000 000  | 470 650 042    | - 729 349 958    |
|  | 10 000 000     | 1 113 649      | - 8 886 351      |
| ៣. យុវជន និងកីឡា                         |                |                |                  |
| សរុបចំណាយជាប្រចាំ                        | 3 470 000 000  | 3 469 100 363  | - 899 637        |
| ជំពូក ១០ បៀវត្ស និងប្រាក់បំណាច់          | 3 470 000 000  | 3 469 100 363  | - 899 637        |
| ជំពូក ១១ ចំណាយដំណើរការ                   | 455 000 000    | 576 588 266    | +121 588 266     |
|  | 2 045 000 000  | 2 152 686 131  | +107 686 131     |

ខួប ២០១១  
 ខែ ១២  
 ថ្ងៃ ០១  
 ម៉ោង ០៥:០០  
 ទំព័រ ០១២  
 ទំព័រ ០១២

|   |             |             |               |
|---|-------------|-------------|---------------|
| ជំពូក ៣១ អន្តរាគមន៍ក្នុងវិស័យសង្គមកិច្ច | 940 000 000 | 684 812 980 | - 255 187 020 |
| ជំពូក ៣២ អន្តរាគមន៍ក្នុងវិស័យអន្តរជាតិ  | 30 000 000  | 55 012 986  | +25 012 986   |



ការគ្រប់គ្រងឆ្នាំ ១៩៩៩

ទំព័រទី ៧/១០

តារាង " ខ "

ច្បាប់ទូទាត់ ចំណាយថវិកាទូទៅរបស់រដ្ឋ

ឯកតា : រៀល

| ក្រសួងទាន<br>ផ្នែក-ជំពូក                | ច្បាប់ហិរញ្ញវត្ថុ<br>ឆ្នាំ ១៩៩៩ | ច្បាប់ទូទាត់<br>ឆ្នាំ ១៩៩៩ | លើស (+)<br>ខ្វះ (-) |
|---|---------------------------------|----------------------------|---------------------|
| ៩ ខេត្តនានា                             | 91 897 000 000                  | 117 148 061 543            | +25 251 061 543     |
| សរុបចំណាយជាប្រចាំ                       | 91 897 000 000                  | 117 148 061 543            | +25 251 061 543     |
| ជំពូក ១០ បៀវត្ស និងប្រាក់បំណាច់         | 85 891 200 000                  | 106 655 508 744            | + 20 764 308 744    |
| ជំពូក ១១ ចំណាយដំណើរការ                  | 4 138 200 000                   | 9 148 324 054              | + 5 010 124 054     |
| ជំពូក ៣១ អន្តរាគមន៍ក្នុងវិស័យសង្គមកិច្ច | 1 867 600 000                   | 1 344 228 745              | - 523 371 255       |
| ១៧-ក្រសួងកសិកម្ម រុក្ខាប្រមាញ់ និងនេសាទ | 27 357 000 000                  | 21 484 135 575             | - 5 872 864 425     |
| ១-ក្រសួង                                | 16 580 000 000                  | 11 449 912 340             | - 5 130 087 660     |

ទទួលបាន ១ ខណ្ឌ ១០៧ ថ្ងៃ ៦០០៧ ថ្ងៃ ៧០០៧ ថ្ងៃ ៧០០៧ ថ្ងៃ ៧០០៧ ថ្ងៃ

|  |                |                |                 |
|--|----------------|----------------|-----------------|
| សរុបចំណាយជាប្រចាំ                        | 16 580 000 000 | 11 143 644 060 | -5 436 355 940  |
| ជំពូក ១០ ប្រៀបធៀប និងប្រាក់បំណាច់        | 4 100 000 000  | 3 376 742 846  | -723 257 154    |
| ជំពូក ១១ ចំណាយដំណើរការ                   | 11 000 000 000 | 6 706 018 222  | -4 293 981 778  |
| ជំពូក ៣០ អន្តរាគមន៍ក្នុងវិស័យសេដ្ឋកិច្ច  | 1 060 000 000  | 1 000 000 000  | -60 000 000     |
| ជំពូក ៣១ អន្តរាគមន៍ក្នុងវិស័យសង្គមកិច្ច  | 120 000 000    | 60 882 992     | -59 117 008     |
| ជំពូក ៣២ អន្តរាគមន៍ក្នុងវិស័យអន្តរជាតិ   | 300 000 000    |                | -300 000 000    |
| សរុបចំណាយជាមូលធន                         |                | 306 268 280    | +306 268 280    |
| ជំពូក ៥០.១ សាងសង់ និងទទួលបានការ:         |                | 306 268 280    | +306 268 280    |
| ជំពូក ៥១ វិនិយោគលើហិរញ្ញប្បទានក្រៅប្រទេស | 25 789 000 000 | 6 622 765 400  | -19 166 234 600 |
| ៥ ខេត្តនានា                              | 10 777 000 000 | 10 034 223 235 | -742 776 765    |
| សរុបចំណាយជាប្រចាំ                        | 10 777 000 000 | 10 034 223 235 | -742 776 765    |
| ជំពូក ១០ ប្រៀបធៀប និងប្រាក់បំណាច់        | 3 725 000 000  | 3 951 496 900  | +226 496 900    |
| ជំពូក ១១ ចំណាយដំណើរការ                   | 4 570 000 000  | 3 923 144 277  | -646 855 723    |
| ជំពូក ៣០ អន្តរាគមន៍ក្នុងវិស័យសេដ្ឋកិច្ច  | 2 250 000 000  | 2 045 533 908  | -204 466 092    |
| ជំពូក ៣១ អន្តរាគមន៍ក្នុងវិស័យសង្គមកិច្ច  | 232 000 000    | 114 048 150    | -117 951 850    |
| ១៨-ក្រសួង វប្បធម៌ និងវិចិត្រសិល្បៈ       | 4 710 000 000  | 5 151 977 305  | +441 977 305    |
| ១-ក្រសួង                                 | 2 500 000 000  | 3 085 327 525  | +585 327 525    |
| សរុបចំណាយជាប្រចាំ                        | 2 500 000 000  | 3 068 887 525  | +568 887 525    |

កម្ពុជា  
 រាជធានីភ្នំពេញ  
 ថ្ងៃទី ១០ ខែ វិច្ឆិកា ឆ្នាំ ២០០៧

|   |                |               |               |
|---|----------------|---------------|---------------|
| ជំពូក ១០ បៀវត្ស និងប្រាក់បំណាច់         | 1 360 00 0 000 | 1 578 239 226 | +218 239 226  |
| ជំពូក ១១ ចំណាយដំណើរការ                  | 1 060 000 000  | 1 432 468 459 | + 372 468 459 |
| ជំពូក ៣១ អន្តរាគមន៍ក្នុងវិស័យសង្គមកិច្ច | 80 000 000     | 58 179 840    | -21 820 160   |
| សរុបចំណាយជាមូលធន                        |                | 16 440 000    | +16 440 000   |
| ជំពូក ៥០.១ សាងសង់ និងទទួលបានការ:        |                | 16 440 000    | +16 440 000   |
| ៨. ខេត្តនានា                            | 2 210 000 000  | 2 066 649 780 | -143 350 220  |
| សរុបចំណាយជាប្រចាំ                       | 2 210 000 000  | 2 066 649 780 | -143 350 220  |
| ជំពូក ១០ បៀវត្ស និងប្រាក់បំណាច់         | 1 114 300 000  | 1 162 334 393 | + 48 034 393  |
| ជំពូក ១១ ចំណាយដំណើរការ                  | 980 900 000    | 850 067 017   | -130 832 983  |
| ជំពូក ៣១ អន្តរាគមន៍ក្នុងវិស័យសង្គមកិច្ច | 114 800 000    | 54 248 370    | -60 551 630   |
| ១៥-ក្រសួងអភិវឌ្ឍន៍                      | 1 921 000 000  | 2 250 467 181 | + 329 467 181 |
| ១-ក្រសួង                                | 1 150 000 000  | 1 507 485 818 | + 357 485 818 |
| សរុបចំណាយជាប្រចាំ                       | 1 150 000 000  | 1 447 485 818 | + 297 485 818 |
| ជំពូក ១០ បៀវត្ស និងប្រាក់បំណាច់         | 400 000 000    | 399 600 776   | -399 224      |
| ជំពូក ១១ ចំណាយដំណើរការ                  | 740 000 000    | 1 047 082 442 | + 307 082 442 |
| ជំពូក ៣១ អន្តរាគមន៍ក្នុងវិស័យសង្គមកិច្ច | 10 000 000     | 802 600       | - 9197 400    |
| សរុបចំណាយជាមូលធន                        |                | 60 000 000    | +60 000 000   |
| ជំពូក ៥០.១ សាងសង់ និងទទួលបានការ:        |                | 60 000 000    | +60 000 000   |

កម្ពុជា ឆ្នាំ ២០០១ ត្រីមាស ទី ១ ទំព័រ ២៧

|   |             |             |              |
|---|-------------|-------------|--------------|
| ៩. ខេត្តនានា                            | 771 000 000 | 742 981 363 | -28 018 636  |
| សរុបចំណាយជាប្រចាំ                       | 771 000 000 | 742 981 363 | -28 018 636  |
| ជំពូក ១០ ប្រវត្តិ និងប្រាក់បំណាច់       | 333 300 000 | 367 499 531 | + 34 199 531 |
| ជំពូក ១១ ចំណាយដំណើរការ                  | 418 800 000 | 364 120 582 | -54 679 418  |
| ជំពូក ៣១ អន្តរាគមន៍ក្នុងវិស័យសង្គមកិច្ច | 18 900 000  | 11 361 250  | - 7 538 750  |



២២៧ រដ្ឋ ឆ្នាំ ២០០៧  
 ២២៨ រដ្ឋ ឆ្នាំ ២០០៨  
 ២២៩ រដ្ឋ ឆ្នាំ ២០០៩  
 ២៣០ រដ្ឋ ឆ្នាំ ២០១០  
 ២៣១ រដ្ឋ ឆ្នាំ ២០១១  
 ២៣២ រដ្ឋ ឆ្នាំ ២០១២  
 ២៣៣ រដ្ឋ ឆ្នាំ ២០១៣  
 ២៣៤ រដ្ឋ ឆ្នាំ ២០១៤  
 ២៣៥ រដ្ឋ ឆ្នាំ ២០១៥  
 ២៣៦ រដ្ឋ ឆ្នាំ ២០១៦  
 ២៣៧ រដ្ឋ ឆ្នាំ ២០១៧  
 ២៣៨ រដ្ឋ ឆ្នាំ ២០១៨  
 ២៣៩ រដ្ឋ ឆ្នាំ ២០១៩  
 ២៤០ រដ្ឋ ឆ្នាំ ២០២០



ការគ្រប់គ្រងឆ្នាំ ១៩៩៩

ទំព័រទី ៨/១០

តារាង " ខ "

ច្បាប់ទូទាត់ ចំណាយថវិកាទូទៅរបស់រដ្ឋ

ឯកតា : រៀល

| ក្រសួងនានា                               | ច្បាប់ហិរញ្ញវត្ថុ<br>ឆ្នាំ ១៩៩៩ | ច្បាប់ទូទាត់<br>ឆ្នាំ ១៩៩៩ | លើស (+)<br>ខ្វះ (-) |
|--|---------------------------------|----------------------------|---------------------|
| ២០- ក្រសួងអភិវឌ្ឍន៍ជនបទ                  | 3 492 000 000                   | 15 730 510 082             | +12 238 510 082     |
| ១- ក្រសួង                                | 1 500 000 000                   | 13 861 086 155             | +12 361 086 155     |
| សរុបចំណាយជាប្រចាំ                        | 1 500 000 000                   | 1 386 665 239              | -113 334 761        |
| ជំពូក ១០ បៀវត្ស និងប្រាក់បំណាច់          | 330 000 000                     | 398 229 643                | +68 229 643         |
| ជំពូក ១១ ចំណាយដំណើរការ                   | 1 160 000 000                   | 987 100 836                | - 172 899 164       |
| ជំពូក ៣១ អន្តរាគមន៍ក្នុងវិស័យសង្គមកិច្ច  | 10 000 0001                     | 1 334760                   | -8 665 240          |
| សរុបចំណាយជាមូលធន                         |                                 | 12 474 420 916             | + 12 474 420 916    |
| ជំពូក ៥០.១ សាងសង់ និងទ្រព្យសម្ភារៈ       |                                 | 12 474 420 916             | + 12 474 420 916    |
| ជំពូក ៥១ វិនិយោគលើហិរញ្ញប្បទានក្រៅប្រទេស | 16 499 000 000                  | 16 678 496 400             | + 179 496 400       |
| ៩ ខេត្តនានា                              | 1 992 000 000                   | 1 869 423 927              | -122 576 073        |
| សរុបចំណាយជាប្រចាំ                        | 1 992 000 000                   | 1 869 423 927              | -122 576 073        |

ឆ្នាំ ១៩៩៩  
 រដ្ឋប្បវេណី  
 ព្រះរាជាណាចក្រកម្ពុជា  
 លេខ ២២៧  
 ស្តីពី  
 ច្បាប់  
 ទូទាត់  
 ចំណាយថវិកាទូទៅរបស់រដ្ឋ

|   |                       |                       |                         |
|---|-----------------------|-----------------------|-------------------------|
| ជំពូក ១០ បៀវត្ស និងប្រាក់បំណាច់   | 848 000 000           | 869 597 637           | + 21 597 637            |
| ជំពូក ១១ ចំណាយដំណើរការ  | 1 083 500 000         | 962 935 750           | - 120 564 250           |
| ជំពូក ៣១ អន្តរាគមន៍ក្នុងវិស័យសង្គមកិច្ច                                       | 60 500 000            | 36 890 540            | -23 609 460             |
| <b>២១-ក្រសួងសង្គមកិច្ចការងារបណ្តុះបណ្តាលវិជ្ជាជីវៈ<br/>និង យុវនីតិសម្បទាន</b> | <b>69 680 000 000</b> | <b>18 927 051 221</b> | <b>- 50 752 948 779</b> |
| ១-ក្រសួង  | 1 390 000 000         | 1 663 747 799         | +273 747 799            |
| សរុបចំណាយជាប្រចាំ   | 1 390 000 000         | 1 611 780 899         | +221 780 899            |
| ជំពូក ១០ បៀវត្ស និងប្រាក់បំណាច់   | 440 000 000           | 477 412 752           | +37 412 752             |
| ជំពូក ១១ ចំណាយដំណើរការ  | 600 000 000           | 777 002 860           | +177 002 860            |
| ជំពូក ៣១ អន្តរាគមន៍ក្នុងវិស័យសង្គមកិច្ច                                       | 200 000 000           | 210 614 950           | +10 614 950             |
| ជំពូក ៣២ អន្តរាគមន៍ក្នុងវិស័យអន្តរជាតិ  | 150 000 000           | 146 750 337           | -3 249 663              |
| សរុបចំណាយជាមូលធន  |                       | 51 966 900            | +51 966 900             |
| ជំពូក ៥០.១ សាងសង់ និងទទួលសំភារៈ   |                       | 51 966 900            | +51 966 900             |
| <b>៩ ខេត្តនានា</b>  | <b>68 290 000 000</b> | <b>17 263 303 422</b> | <b>-51 026 696 578</b>  |
| សរុបចំណាយជាប្រចាំ   | 68 290 000 000        | 17 263 303 422        | -51 026 696 578         |
| ជំពូក ១០ បៀវត្ស និងប្រាក់បំណាច់   | 911 800 000           | 685 040 750           | -226 759 250            |
| ជំពូក ១១ ចំណាយដំណើរការ  | 1 608 900 000         | 941 397 707           | -667 502 293            |
| ជំពូក ៣១ អន្តរាគមន៍ក្នុងវិស័យសង្គមកិច្ច                                       | 65 769 300 000        | 15 636 864 965        | -50 132 435 035         |


ឆ្នាំ ២០១៧  
 ខែ ០១  
 ថ្ងៃ ០១  
 ទំព័រ ០១  
 សំណុំរឿង ០០២/២០១៧  
 ទំព័រ ០១  
 ០១

|  |                      |                      |                     |
|--|----------------------|----------------------|---------------------|
| ២២-ក្រសួង ប្រៃសណីយ៍និងទូរគមនាគមន៍        | 40 137 000 000       | 113 769 048 854      | +73 632 048 854     |
| ១-ក្រសួង                                 | 39 120 000 000       | 112 847 482 497      | + 73.727 482 497    |
| សរុបចំណាយជាប្រចាំ                        | 39 120 000 000       | 37 076 918 187       | - 2 043 081 813     |
| ជំពូក ១០ បៀវត្ស និងប្រាក់បំណាច់          | 1 650 000 000        | 1 414 564 036        | -235 435 964        |
| ជំពូក ១១ ចំណាយដំណើរការ                   | 37 060 000 000       | 35 444 602 456       | -1 615 397 544      |
| ជំពូក ៣១ អន្តរាគមន៍ក្នុងវិស័យសង្គមកិច្ច  | 60 000 000           | 16 182 960           | -43 817 040         |
| ជំពូក ៣២ អន្តរាគមន៍ក្នុងវិស័យអន្តរជាតិ   | 350 000 000          | 201 568 735          | -148 431 265        |
| សរុបចំណាយជាមូលធន                         |                      | 75 770 564 310       | +75 770 564 310     |
| ជំពូក ៥០.១ សាងសង់ និងទ្រព្យសម្ភារៈ       |                      | 75 770 564 310       | +75 770 564 310     |
| ជំពូក ៥១ វិនិយោគលើហិរញ្ញប្បទានក្រៅប្រទេស |                      | 19 110 200 000       | +19 110 200 000     |
| <b>៩. ខេត្តនានា</b>                      | <b>1 017 000 000</b> | <b>921 566 357</b>   | <b>-95 433 643</b>  |
| សរុបចំណាយជាប្រចាំ                        | 1 017 000 000        | 921 566 357          | -95 433 643         |
| ជំពូក ១០ បៀវត្ស និងប្រាក់បំណាច់          | 390 100 000          | 382 077 020          | -8 022 980          |
| ជំពូក ១១ ចំណាយដំណើរការ                   | 593 500 000          | 518 179 177          | -75 320 823         |
| ជំពូក ៣១ អន្តរាគមន៍ក្នុងវិស័យសង្គមកិច្ច  | 33 400 000           | 21 310 160           | -12 089 840         |
| <b>២៣-ក្រសួងធម្មការ និងកិច្ចការសាសនា</b> | <b>1 627 000 000</b> | <b>1 439 501 770</b> | <b>-187 498 230</b> |
| ១-ក្រសួង                                 | 700 000 000          | 616 556 283          | -83 443 717         |
| សរុបចំណាយជាប្រចាំ                        | 700 000 000          | 616 556 283          | -83 443 717         |

ឆ្នាំ ២០០៧  
 ខែ ០១  
 ថ្ងៃ ០១  
 ពេលវេលា  
 ម៉ោង ០១  
 នាទី ០០  
 វិនាទី ០០

ជំពូក ១០ បៀវត្ស និងប្រាក់បំណាច់

|   |             |             |             |
|---|-------------|-------------|-------------|
| ជំពូក ១១ ចំណាយដំណើរការ                  | 300 000 000 | 257 079 762 | -42 920 238 |
| ជំពូក ៣១ អន្តរាគមន៍ក្នុងវិស័យសង្គមកិច្ច | 390 000 000 | 349 905 401 | -40 094 599 |
|   | 10 000 000  | 9 571 120   | -428 880    |

  
**ការគ្រប់គ្រងឆ្នាំ ១៩៩៩**  
**តារាង " ខ "**

ទំព័រទី ៩/១០

**ច្បាប់ទូទាត់ ចំណាយថវិកាឧទ្ទេសរាជ្យ**

ឯកតា : រៀល

| ក្រសួងនានា<br>ផ្នែក-ជំពូក               | ច្បាប់ហិរញ្ញវត្ថុ<br>ឆ្នាំ ១៩៩៩ | ច្បាប់ទូទាត់<br>ឆ្នាំ ១៩៩៩ | លើស (+)<br>ខ្វះ (-) |
|---|---------------------------------|----------------------------|---------------------|
| ៩ ខេត្តនានា                             | 927.000 000                     | 822 945 487                | -104 054 513        |
| សរុបចំណាយជាប្រចាំ                       | 927 000 000                     | 822 945 487                | -104 054 513        |
| ជំពូក ១០ បៀវត្ស និងប្រាក់បំណាច់         | 375 900 000                     | 340 074 090                | -35 825 910         |
| ជំពូក ១១ ចំណាយដំណើរការ                  | 503 200 000                     | 447 657 367                | -55 542 633         |
| ជំពូក ៣១ អន្តរាគមន៍ក្នុងវិស័យសង្គមកិច្ច | 47 900 000                      | 35 214 030                 | - 12 685 970        |
| ២៤-ក្រសួងកិច្ចការនារី និងអតីតយុទ្ធជន    | 1 426 000 000                   | 44 376 019 261             | +42 950 019 261     |
| ១-ក្រសួង                                | 600 000 000                     | 1 895 252 119              | +1 295 252 119      |

ឆ្នាំ ១៩៩៩ រយៈពេល ១០០៧ ថ្ងៃ រដ្ឋមន្ត្រី ហ៊ុន សែន

|   |                       |                       |                        |
|---|-----------------------|-----------------------|------------------------|
| សរុបចំណាយជាប្រចាំ                       | 600 000 000           | 674 117 519           | + 74 117 519           |
| ជំពូក ១០ ប្រើវិស្វកម្ម និងប្រាក់បំណាច់  | 190 000 000           | 191 758 946           | +1 758 946             |
| ជំពូក ១១ ចំណាយដំណើរការ                  | 320 000 000           | 397 383 773           | +77 383 773            |
| ជំពូក ៣១ អន្តរាគមន៍ក្នុងវិស័យសង្គមកិច្ច | 90 000 000            | 84 974 800            | - 5 025 200            |
| សរុបចំណាយជាមូលធន                        |                       | 1 221 134 600         | + 1 221 134 600        |
| ជំពូក ៥០.១ សាងសង់ និងទទួលបានការ:        |                       | 1 221 134 600         | + 1 221 134 600        |
| <b>៩ ខេត្តនានា</b>                      | <b>826 000 000</b>    | <b>42 480 767 142</b> | <b>+41 654 767 142</b> |
| សរុបចំណាយជាប្រចាំ                       | 826 000 000           | 42 480 767 142        | +41 654 767 142        |
| ជំពូក ១០ ប្រើវិស្វកម្ម និងប្រាក់បំណាច់  | 361 000 000           | 574 688 140           | +213 688 140           |
| ជំពូក ១១ ចំណាយដំណើរការ                  | 439 300 000           | 767 488 818           | +328 188 818           |
| ជំពូក ៣១ អន្តរាគមន៍ក្នុងវិស័យសង្គមកិច្ច | 25 700 000            | 41 138 590 184        | +41 112 890 184        |
| <b>២៥-ក្រសួងសាធារណការ និងដឹកជញ្ជូន</b>  | <b>45 423 000 000</b> | <b>29 247 849 239</b> | <b>-16 175 150 761</b> |
| ១-ក្រសួង                                | 39 300 000 000        | 23 732 684 633        | - 15 567 315 367       |
| សរុបចំណាយជាប្រចាំ                       | 39 300 000 000        | 3 922 276 158         | -35 377 723 842        |
| ជំពូក ១០ប្រើវិស្វកម្ម និងប្រាក់បំណាច់   | 1 370 000 000         | 1 342 927 221         | -27 072 779            |
| ជំពូក ១១ ចំណាយដំណើរការ                  | 1 200 000 000         | 920 702 178           | -279 297 822           |
| ជំពូក ៣០ អន្តរាគមន៍ក្នុងវិស័យសេដ្ឋកិច្ច | 36 700 000 000        | 1 642 936 759         | -35 057 063 241        |
| ជំពូក ៣១ អន្តរាគមន៍ក្នុងវិស័យសង្គមកិច្ច | 30 000 000            | 15 710 000            | -14 290 000            |

គណនេយ្យ រដ្ឋ ឆ្នាំ ២០០៧ ១ ខណៈ ទទួលបាន

|  |                |                 |                  |
|--|----------------|-----------------|------------------|
| សរុបចំណាយជាមូលធន                         |                | 19 810 408 475  | +19 810 408 475  |
| ជំពូក ៥០.១ សាងសង់ និងទទួលបានសំភារៈ       |                | 19 810 408 475  | +19 810 408 475  |
| ជំពូក ៥១ វិនិយោគលើហិរញ្ញប្បទានក្រៅប្រទេស | 44 370 000 000 | 202 300 436 600 | +157 930 436 600 |
| ៥ ខេត្តនានា                              | 6 123 000 000  | 5 515 164 606   | -607 835 394     |
| សរុបចំណាយជាប្រចាំ                        | 6 123 000 000  | 5 399 564 606   | -723 435 394     |
| ជំពូក ១០ ប្រូវវត្ស និងប្រាក់បំណាច់       | 2 917 400 000  | 2 736 441 724   | -180 958 276     |
| ជំពូក ១១ ចំណាយដំណើរការ                   | 2 945 500 000  | 2 526 352 362   | -419 147 638     |
| ជំពូក ៣១ អន្តរាគមន៍ក្នុងវិស័យសង្គមកិច្ច  | 260 100 000    | 136 770 520     | -123 329 480     |
| សរុបចំណាយជាមូលធន                         |                | 115 600 000     | +115 600 00      |
| ជំពូក ៥០.១ សាងសង់ និងទទួលបានសំភារៈ       |                | 115 600 000     | +115 600 00      |
| ២៦-ក្រសួង យុត្តិធម៌                      | 5 723 000 000  | 4 616 924 917   | -1 106 075 083   |
| ១-ក្រសួង                                 | 2 000 000 000  | 1 672 683 671   | -327 316 329     |
| សរុបចំណាយជាប្រចាំ                        | 2 000 000 000  | 1 510 133 171   | -489 866 829     |
| ជំពូក ១០ ប្រូវវត្ស និងប្រាក់បំណាច់       | 260 000 000    | 278 232 154     | +18 232 154      |
| ជំពូក ១១ ចំណាយដំណើរការ                   | 1 730 000 000  | 1 230 406 537   | -499 593 463     |
| ជំពូក ៣១ អន្តរាគមន៍ក្នុងវិស័យសង្គមកិច្ច  | 10 000 000     | 1 494 480       | -8 505 520       |
| សរុបចំណាយជាមូលធន                         |                | 162 550 500     | +162 550 500     |
| ជំពូក ៥០.១ សាងសង់ និងទទួលបានសំភារៈ       |                | 162 550 500     | +162 550 500     |

ឆ្នាំ ២០០១  
 ខែ ១២  
 ថ្ងៃ ០១  
 រយៈពេល ០១  
 ឆ្នាំ ២០០១  
 ថ្ងៃ ០១  
 រយៈពេល ០១



|   |             |             |              |
|---|-------------|-------------|--------------|
| ២. តុលាការកំពូល                         | 600 000 000 | 477 647 094 | -122 352 906 |
| សរុបចំណាយជាប្រចាំ                       | 600 000 000 | 477 647 094 | -122 352 906 |
| ជំពូក ១០ ប្រវត្តិ និងប្រាក់បំណាច់       | 125 000 000 | 85 386 120  | -39 613 880  |
| ជំពូក ១១ ចំណាយដំណើរការ                  | 470 000 000 | 387 262 974 | -82 737 026  |
| ជំពូក ៣១ អន្តរាគមន៍ក្នុងវិស័យសង្គមកិច្ច | 5 000 000   | 4 998 000   | -2 000       |

**ការគ្រប់គ្រងឆ្នាំ ១៩៩៩**

ទំព័រទី ១០/១០

**តារាង " ខ "**

**ច្បាប់ទូទាត់ ចំណាយថវិកាទូទៅរបស់រដ្ឋ**

ឯកតា : រៀល

| ក្រសួងនានា                              | ច្បាប់ហិរញ្ញវត្ថុ<br>ឆ្នាំ ១៩៩៩ | ច្បាប់ទូទាត់<br>ឆ្នាំ ១៩៩៩ | លើស (+)<br>ខ្វះ (-) |
|---|---------------------------------|----------------------------|---------------------|
| ផ្នែក-ជំពូក                             |                                 |                            |                     |
| ៣ សាលាឧទ្ធរណ៍                           | 550 000 000                     | 265 226 040                | -284 773 960        |
| សរុបចំណាយជាប្រចាំ                       | 550 000 000                     | 265 226 040                | -284 773 960        |
| ជំពូក ១០ ប្រវត្តិ និងប្រាក់បំណាច់       | 75 000 000                      | 47 273 040                 | -27 726 960         |
| ជំពូក ១១ ចំណាយដំណើរការ                  | 470 000 000                     | 217 953 000                | -252 047 000        |
| ជំពូក ៣១ អន្តរាគមន៍ក្នុងវិស័យសង្គមកិច្ច | 5 000 000                       |                            | -5 000 000          |

ខណ្ឌ  
 រដ្ឋ  
 ៦០០៣  
 ខេត្ត  
 ១០  
 ខេត្ត  
 ១០  
 ខេត្ត  
 ១០

|   |               |               |               |
|---|---------------|---------------|---------------|
| ៩-ខេត្តនានា                             | 2 573 000 000 | 2 201 368 112 | - 371 631 888 |
| សរុបចំណាយជាប្រចាំ                       | 2 573 000 000 | 2 201 368 112 | - 371 631 888 |
| ជំពូក ១០ ប្រៀបធៀប និងប្រាក់បំណាច់       | 556 900 000   | 521 223 640   | -35 676 360   |
| ជំពូក ១១ ចំណាយដំណើរការ                  | 1 855 600 000 | 1 640 787 012 | - 214 812 988 |
| ជំពូក ៣១ អន្តរាគមន៍ក្នុងវិស័យសង្គមកិច្ច | 160 500 000   | 39 357 460    | -121 142 540  |
| ២៧-ក្រសួងទេសចរណ៍                        | 5 113 000 000 | 5 105 808 795 | -7 191 205    |
| ១-ក្រសួង                                | 4 100 000 000 | 4 222 339 155 | + 122 339 155 |
| សរុបចំណាយជាប្រចាំ                       | 4 100 000 000 | 4 222 339 155 | + 122 339 155 |
| ជំពូក ១០ ប្រៀបធៀប និងប្រាក់បំណាច់       | 330 000 000   | 326 154 203   | -3 845 797    |
| ជំពូក ១១ ចំណាយដំណើរការ                  | 3 630 000 000 | 3 747 456 497 | +117 456 497  |
| ជំពូក ៣១ អន្តរាគមន៍ក្នុងវិស័យសង្គមកិច្ច | 20 000 000    | 3 857 010     | -16 142 990   |
| ជំពូក ៣២ អន្តរាគមន៍ក្នុងវិស័យអន្តរជាតិ  | 120 000 000   | 144 871 445   | +24 871 445   |
| ៩-ខេត្តនានា                             | 1 013 000 000 | 883 469 640   | -129 530 360  |
| សរុបចំណាយជាប្រចាំ                       | 1 013 000 000 | 883 469 640   | -129 530 360  |
| ជំពូក ១០ ប្រៀបធៀប និងប្រាក់បំណាច់       | 300 700 000   | 268 683 520   | -32 016 480   |
| ជំពូក ១១ ចំណាយដំណើរការ                  | 660 000 000   | 586 160 380   | -79 839 620   |
| ជំពូក ៣១ អន្តរាគមន៍ក្នុងវិស័យសង្គមកិច្ច | 46 300 000    | 28 625 740    | -17 674 260   |

ស្ថិតិ

ខេត្ត

ស្ថិតិ

ខេត្ត

ស្ថិតិ

ខេត្ត

ស្ថិតិ

ខេត្ត

|   |  |               |                 |
|---|--|---------------|-----------------|
| ២៨-ក្រសួងរៀបចំដែនដី នគរូបនីយកម្ម និង<br>សំណង់ |  | 2 354 235 791 | +2 354 235 791  |
| ១-ក្រសួង                                      |  | 2 354 235 791 | +2 354 235 791  |
| សរុបចំណាយជាប្រចាំ                             |  | 2 354 235 791 | +2 354 235 791  |
| ជំពូក ១០ ប្រៀបធៀប និងប្រាក់បំណាច់             |  | 1 054 703 698 | + 1 054 703 698 |
| ជំពូក ១១ ចំណាយដំណើរការ                        |  | 1 299 532 093 | +1 299 532 093  |
| ជំពូក ៥១ វិនិយោគលើហិរញ្ញប្បទានក្រៅប្រទេស      |  | 1 333 800 000 | 1 333 800 000   |
| ២៩-ក្រសួង ធនធានទឹក និង ឧតុនិយម                |  | 3 412 274 855 | +3.412 274 855  |
| ១-ក្រសួង                                      |  | 3 412 274 855 | +3 412 274 855  |
| សរុបចំណាយជាប្រចាំ                             |  | 3 176 431 855 | +3 176 431 855  |
| ជំពូក ១០ ប្រៀបធៀប និងប្រាក់បំណាច់             |  | 560 080 868   | +560 080 868    |
| ជំពូក ១១ ចំណាយដំណើរការ                        |  | 2 578 261 750 | +2 578 261 750  |
| ជំពូក ៣១ អន្តរាគមន៍ក្នុងវិស័យសង្គមកិច្ច       |  | 5 607 430     | +5 607 430      |
| ជំពូក ៣២ អន្តរាគមន៍ក្នុងវិស័យអន្តរជាតិ        |  | 32 481 807    | +32 481 807     |
| សរុបចំណាយជាមូលធន                              |  | 235 843 000   | +235 843 000    |
| ជំពូក ៥០.១ សាងសង់ និងទ្រព្យសម្ភារៈ            |  | 235 843 000   | +235 843 000    |
| ៣០. គណនីពិសេសរតនាគារ ( គជប )                  |  | 2 180 570 545 | +2 180 570 545  |
| សរុបចំណាយជាប្រចាំ                             |  | 2 180 570 545 | +2 180 570 545  |

ឆ្នាំ ២០១១  
 ខែ ០១  
 ថ្ងៃ ០១  
 រាជធានីភ្នំពេញ  
 ទំព័រ ២៣

|   |                 | 2 180 370 343  | 12 100 000 000   |
|---|-----------------|----------------|------------------|
| ៩៩-ចំណាយមិនទាន់បែងចែក                                   | 272 800 000 000 | 61 986 723 979 | -210 813 276 021 |
| សរុបចំណាយជាប្រចាំ                                       | 77 800 000 000  | 51 487 096 042 | -26 312 903 958  |
| ជំពូក ១២ ប្រាក់ឧបត្ថម្ភអង្គការសហប្រជាជាតិ               |                 | 14 999 195 000 | +14 999 195 000  |
| ជំពូក ២០ ការប្រាក់នៃការខ្ចីបុរេ                         | 12 800 000 000  | 22 354 207 242 | +9 554 207 242   |
| ជំពូក ៤០ ចំណាយផ្សេងៗ                                    | 50 000 000 000  | 14 133 693 800 | -35 866 306 200  |
| ជំពូក ៤១ ចំណាយមិនបានគ្រោងទុក                            | 15 000 000 000  |                | -15 000 000 000  |
| សរុបចំណាយជាមូលធន  | 195 000 000 000 | 10 499 627 937 | -184 500 372 063 |
| ជំពូក ៥០.១ សាងសង់ និងទទួលបានការ                         | 150 000 000 000 |                | -150 000 000 000 |
| ជំពូក ៥០.២ បដិភាគក្នុងស្រុកលើហិរញ្ញប្បទាន<br>ក្រៅប្រទេស | 30 000 000 000  |                | -30 000 000 000  |
| ជំពូក ៥៣ ការទូទាត់បំណុល                                 | 15 000 000 000  | 10 499 627 937 | - 4 500 372 063  |



សរុប ១០០៧ ៧៧ ៤៤០ ៤៤០ ០០០  
សរុប ១០០៧ ៧៧ ៤៤០ ៤៤០ ០០០  
សរុប ១០០៧ ៧៧ ៤៤០ ៤៤០ ០០០  
សរុប ១០០៧ ៧៧ ៤៤០ ៤៤០ ០០០  
សរុប ១០០៧ ៧៧ ៤៤០ ៤៤០ ០០០

**ការគ្រប់គ្រងឆ្នាំ ១៩៩៩**  
**ច្បាប់ទូទាត់ថវិកា តារាង " ខ១ "**  
**វិនិយោគដោយហិរញ្ញប្បទានក្រៅប្រទេស**

ទំព័រ ១/២

ឯកតា : លានរៀល

| ក្រសួងទាន<br>ផ្នែក<br>ប្រភេទវិនិយោគ | ច្បាប់ហិរញ្ញវត្ថុ<br>ដើមឆ្នាំ<br>(ក) | ច្បាប់ទូទាត់ថវិកា<br>(១)<br>(ខ) | ចំណាយលើស (+) ឬ<br>ការសន្សំសំចៃ (- )<br>(ខ) - (ក) |
|-------------------------------------|--------------------------------------|---------------------------------|--|
| សរុបរួមដោយហិរញ្ញប្បទានក្នុងប្រទេស   | 180 000                              | 223 557                         | +43 557  |
| ចំណាយការងារ                         |                                      | 51 614                          |  |
| ចំណាយទទួលបានសំភារៈ                  |                                      | 157 465                         |  |
| ទទួលបានសំភារៈបរិក្ខារ               |                                      | 153 135                         |  |
| ទទួលបានសំភារៈជំនាញរដ្ឋបាល           |                                      | 1 818                           |  |
| ធានយន្ត                             |                                      | 2 512                           |  |
| ផ្សេងៗ                              |                                      | 14 478                          |  |
| ០១-ព្រះបរមរាជវាំង                   |                                      |                                 |  |
| ០២-រដ្ឋសភា                          |                                      | 747                             |  |
| ចំណាយទទួលបានសំភារៈ                  |                                      | 747                             |  |
| ធានយន្ត                             |                                      | 747                             |  |

ឆ្នាំ ១៩៩៩  
 ខែ ០១  
 ថ្ងៃ ០១  
 ឆ្នាំ ២០០១  
 រាជធានី  
 ភ្នំពេញ

|                                   |  |  |       |
|-----------------------------------|--|--|-------|
| ០៣-ព្រឹទ្ធសភា                     |  |  |       |
| ០៤-ក្រុមប្រឹក្សាធម្មនុញ្ញ         |  |  | 150   |
| ចំណាយទ្វេសំភារៈ                   |  |  | 150   |
| យានយន្ត                           |  |  | 150   |
| ០៥-គណៈរដ្ឋមន្ត្រី                 |  |  | 6 925 |
| ១-ទីស្តីការគណៈរដ្ឋមន្ត្រី         |  |  | 4 976 |
| ចំណាយការងារ                       |  |  | 4 657 |
| ចំណាយទ្វេសំភារៈ                   |  |  | 319   |
| ទ្វេសំភារៈបរិក្ខារ                |  |  | 57    |
| ទ្វេសំភារៈជំនាញរដ្ឋបាល            |  |  | 205   |
| យានយន្ត                           |  |  | 57    |
| ២-រដ្ឋលេខាធិការដ្ឋានមុខងារសាធារណៈ |  |  |       |
| ៣-រដ្ឋលេខាធិការដ្ឋានអាកាសចរស៊ីវិល |  |  | 1949  |
| ចំណាយការងារ                       |  |  | 1725  |
| ចំណាយទ្វេសំភារៈ                   |  |  | 224   |
| ទ្វេសំភារៈបរិក្ខារ                |  |  | 224   |
| ៤-ក្រុមប្រឹក្សាអភិវឌ្ឍន៍កម្ពុជា   |  |  |       |
| ០៦-ក្រសួងការពារជាតិ               |  |  |       |

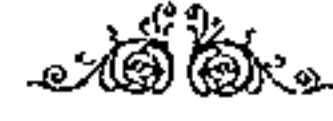
ឆ្នាំ ២០០១  
 ខែ មេសា  
 ថ្ងៃ ០៣  
 រាជធានី  
 ភ្នំពេញ  
 ទំព័រ  
 ២៣៥



|   |  |        |  |
|---|--|--------|--|
| ០៧-ក្រសួងមហាផ្ទៃ  |  | 7 359  |  |
| ១-សន្តិសុខសាធារណៈ   |  | 7 359  |  |
| ចំណាយការងារ   |  | 3 811  |  |
| ចំណាយទ្រព្យសំភារៈ   |  | 3 548  |  |
| ទ្រព្យសំភារៈបរិក្ខារ                                      |  | 2 414  |  |
| ទ្រព្យសំភារៈជំនាញរដ្ឋបាល                                  |  | 1 134  |  |
| ២-រដ្ឋបាលទូទៅ   |  |        |  |
| ០៨-ក្រសួងទំនាក់ទំនងជាមួយរដ្ឋសភា ព្រឹទ្ធសភា និងអធិការកិច្ច |  |        |  |
| ០៩-ក្រសួងការបរទេស និងសហប្រតិបត្តិការអន្តរជាតិ             |  |        |  |
| ចំណាយទ្រព្យសំភារៈ   |  | 558    |  |
| យានយន្ត   |  | 558    |  |
| ១០-ក្រសួងសេដ្ឋកិច្ច និងហិរញ្ញវត្ថុ                        |  |        |  |
| ចំណាយការងារ   |  | 38 966 |  |
| ចំណាយទ្រព្យសំភារៈ   |  | 16 592 |  |
| ទ្រព្យសំភារៈបរិក្ខារ                                      |  | 7 896  |  |
| ទ្រព្យសំភារៈជំនាញរដ្ឋបាល                                  |  | 6 719  |  |
|   |  | 177    |  |

០១៧ អង្គការសហប្រតិបត្តិការ ០១៧ អង្គការសហប្រតិបត្តិការ ០១៧ អង្គការសហប្រតិបត្តិការ ០១៧ អង្គការសហប្រតិបត្តិការ

|                      |  |        |  |
|----------------------|--|--------|--|
| យានយន្ត              |  | 1 000  |  |
| ផ្សេងៗ               |  | 14 478 |  |
| ១១-ក្រសួងព័ត៌មាន     |  | 3 514  |  |
| ចំណាយទ្រព្យសំភារៈ    |  | 3 514  |  |
| ទ្រព្យសំភារៈបរិក្ខារ |  | 3 514  |  |
| ១២-ក្រសួងសុខាភិបាល   |  | 50 324 |  |
| ចំណាយការងារ          |  | 4 071  |  |
| ចំណាយទ្រព្យសំភារៈ    |  | 46 253 |  |
| ទ្រព្យសំភារៈបរិក្ខារ |  | 46 253 |  |



១៧៧ រដ្ឋ រដ្ឋសម្រេច ២០០៧ រដ្ឋ រដ្ឋសម្រេច ២០០៧ រដ្ឋ រដ្ឋសម្រេច ២០០៧ រដ្ឋ រដ្ឋសម្រេច ២០០៧

**ការគ្រប់គ្រងឆ្នាំ ១៩៩៩**

ទំព័រទី ២/២

**ច្បាប់ទូទាត់ថវិកា តារាង " ខ១ "**

**វិនិយោគដោយហិរញ្ញប្បទានក្រៅប្រទេស**

ឯកតា : លានរៀល

| <p><b>ក្រសួងនានា<br/>ផ្នែក<br/>ប្រភេទវិនិយោគ</b></p>   | <p><b>ច្បាប់ហិរញ្ញវត្ថុ<br/>ដើមឆ្នាំ<br/>(ក)</b></p> | <p><b>ច្បាប់ទូទាត់ថវិកា<br/>(១)<br/>(ខ)</b></p> | <p><b>ចំណាយលើស (+) ឬ<br/>ការសន្សំសំចៃ (-)<br/>(ខ)-(ក)</b></p> |
|--|--|---|---|
| <p>១៣-ក្រសួងឧស្សាហកម្មរ៉ែ និងថាមពល</p>   |  |   |   |
| <p>១៤-ក្រសួងផែនការ<br/>  ចំណាយទព្វសំភារៈ<br/>  ទព្វសំភារៈបរិក្ខារ<br/>  ទព្វសំភារៈជំនាញរដ្ឋបាល</p> |  | <p>151<br/>151<br/>23<br/>128</p>               |   |
| <p>១៥-ក្រសួងពាណិជ្ជកម្ម<br/>  ចំណាយទព្វសំភារៈ<br/>  ទព្វសំភារៈបរិក្ខារ</p>                         |  | <p>39<br/>39<br/>39</p>                         |   |
| <p>១៦-សម្របសម្រួលផែនការ និងកីឡា</p>  |  | <p>5 951</p>                                    |   |
| <p>  ១-អប់រំ<br/>    ចំណាយការងារ</p>   |  | <p>5 951<br/>101</p>                            |   |

គ្រឹះស្ថាន  
លេខ ៤  
ភ្នំពេញ  
ថ្ងៃ ខែ ឆ្នាំ  
២០០១  
រាជធានី  
ភ្នំពេញ  
ទំព័រ  
២២២

|  |  |        |  |
|--|--|--------|--|
| ចំណាយទូទាំងភារៈ  |  | 5 850  |  |
| ទូទាំងភារៈបរិក្ខារ   |  | 5 850  |  |
| ២-ឧត្តមសិក្សា  |  |        |  |
| ៣-យុវជន និងកីឡា  |  |        |  |
| ១៧-ក្រសួងកសិកម្ម រុក្ខាប្រមាញ់និងនេសាទ                           |  | 209    |  |
| ចំណាយការងារ  |  | 35     |  |
| ចំណាយទូទាំងភារៈ  |  | 174    |  |
| ទូទាំងភារៈជំនាញរដ្ឋបាល   |  | 174    |  |
| ១៨-ក្រសួងវប្បធម៌ និងវិចិត្រសិល្បៈ                                |  | 17     |  |
| ចំណាយការងារ  |  | 17     |  |
| ១៩-ក្រសួងបរិស្ថាន  |  |        |  |
| ២០-ក្រសួងអភិវឌ្ឍន៍ជនបទ   |  | 12 471 |  |
| ចំណាយការងារ  |  | 307    |  |
| ចំណាយទូទាំងភារៈ  |  | 12 164 |  |
| ទូទាំងភារៈបរិក្ខារ   |  | 12 164 |  |
| ២១-ក្រសួងសង្គមកិច្ចការងារបណ្តុះបណ្តាលវិជ្ជាជីវៈ និងយុវនីតិសម្បទា |  | 52     |  |
| ចំណាយការងារ  |  | 52     |  |

លេខ ២៥៧  
 ឆ្នាំ ២០០៧  
 ទំព័រ ៦

|  |  |        |  |
|--|--|--------|--|
| ២២-ក្រសួងប្រៃសណីយ៍ និងទូរគមនាគមន៍        |  | 75 770 |  |
| ចំណាយទ្វេសំភារៈ                          |  | 75 770 |  |
| ទ្វេសំភារៈបរិក្ខារ                       |  | 75 770 |  |
| ២៣-ក្រសួងធម្មការ និងកិច្ចការសាសនា        |  |        |  |
| ២៤-ក្រសួងកិច្ចការនារី និងអតីតយុទ្ធជន     |  | 89     |  |
| ចំណាយទ្វេសំភារៈ                          |  | 89     |  |
| ទ្វេសំភារៈបរិក្ខារ                       |  | 89     |  |
| ២៥-ក្រសួងសាធារណការ និងដឹកជញ្ជូន          |  | 19 866 |  |
| ចំណាយការងារ                              |  | 19 866 |  |
| ចំណាយទ្វេសំភារៈ                          |  | 19     |  |
| ទ្វេសំភារៈបរិក្ខារ                       |  | 19     |  |
| ២៦-ក្រសួងយុត្តិធម៌                       |  | 163    |  |
| ១-ក្រសួង                                 |  | 163    |  |
| ចំណាយការងារ                              |  | 163    |  |
| ២-តុលាការកំពូល                           |  |        |  |
| ៣-សាលាឧទ្ធរណ៍                            |  |        |  |
| ២៧-ក្រសួងទេសចរណ៍                         |  |        |  |
| ២៨-ក្រសួងរៀបចំដែនដី នគរូបនីយកម្មនិងសំណង់ |  |        |  |

ឆ្នាំ ២០០១  
 ខែ មេសា  
 ថ្ងៃ ០១  
 រាជធានី  
 ភ្នំពេញ  
 ទំព័រ ២៤៤


២៩-ក្រសួងធនធានទឹក និងឧតុនយម

ចំណាយការងារ

236

236

(១) ការបែងចែកចំណាយវិនិយោគដោយហិរញ្ញប្បទានក្នុងប្រទេស តាមក្រសួងស្ថាប័ននីមួយៗ ក្នុងតារាង (ខ<sup>១</sup>) ខុសគ្នាពីការបែងចែកក្នុងតារាង (ខ<sup>១</sup>) ដោយហេតុថា ក្រសួងសេដ្ឋកិច្ច និងហិរញ្ញវត្ថុ បានធ្វើអាណត្តិបើកប្រាក់ជំនួសអោយក្រសួងស្ថាប័ននានា ក្នុងការផ្តល់ឥណទានថវិកា ហើយរតនាគារជាតិ បានកត់ត្រានៅ ក្នុងគណនីរបស់ក្រសួងសេដ្ឋកិច្ច និងហិរញ្ញវត្ថុ ជំនួសគណនីរបស់ក្រសួងស្ថាប័ននីមួយៗទៅវិញ ។  
ប៉ុន្តែសរុបវិនិយោគដោយហិរញ្ញប្បទានក្នុងប្រទេសមានចំនួន ២២៣.៥៥៧.០០០ ដុល្លារ ដូចគ្នាក្នុងតារាងទាំងពីរ ។



ឆ្នាំទី៩ លេខ ៤ ថ្ងៃទី ៣១ ខែ មករា ឆ្នាំ ២០០១ រាជកិច្ច ទំព័រ ២៤៥



ការគ្រប់គ្រងឆ្នាំ ១៩៩៩

ទំព័រទី ១/២

ច្បាប់ទូទាត់ថវិកា តារាង " ខ២ "

វិនិយោគសាធារណៈដោយហិរញ្ញប្បទានក្រៅប្រទេសផ្ទាល់

(តាមក្រសួង)

| ក្រសួង<br>តំរោង   | អ្នកផ្តល់<br>ជំនួយ | ច្បាប់ហិរញ្ញវត្ថុ<br>១៩៩៩ | ឥណទាន<br>យល់ព្រម | ច្បាប់ទូទាត់ឆ្នាំ ១៩៩៩ |             |
|---|--------------------|---------------------------|------------------|------------------------|-------------|
|   |                    |                           |                  | គិតជាដុល្លារ           | ដុល្លារ     |
| III- វិនិយោគសាធារណៈដោយហិរញ្ញប្បទាន<br>ក្រៅប្រទេសផ្ទាល់ ដែលបានអនុវត្តក្រៅ<br>តេឡេកាម |                    | 200 000 000 000           | 504 209 000 000  | 504 209 000 000        | 132 686 579 |
| ០៥-៣ អាកាសយានដ្ឋានសៀមរាប  | ធនាគារអាស៊ី        |                           | 20 562 449 800   | 20 562 449 800         | 5 411 171   |
|   |                    |                           |                  | 20 562 449 800         | 5 411 171   |
| ១០-ក្រសួងសេដ្ឋកិច្ច និងហិរញ្ញវត្ថុ  |                    |                           | 6 026 800 000    | 6 026 800 000          | 1 586 000   |
| តំរោងឥណទានសំរាប់ផ្នែកឯកជន   | អាស៊ីម៉ង់          |                           |                  | 1 276 800 000          | 336 000     |
| តំរោងឥណទានសំរាប់ពាណិជ្ជកម្មតូចតាច   | អាស៊ីម៉ង់          |                           |                  | 4 750 000 000          | 1 250 000   |
| ១២-ក្រសួង សុខាភិបាល   |                    | 32 628 000 000            | 91 465 639 000   | 91 465 639 000         | 24 069 905  |
| សេវាសុខាភិបាលមូលដ្ឋាន   | ធនាគារអាស៊ី        |                           |                  | 14 188 953 000         | 3 733 935   |
| ស្ថាប័នសុខាភិបាលមូលដ្ឋាន  | ធនាគារអាស៊ី        |                           |                  | 3 890 808 600          | 1 023 897   |

ទទួលបាន ១០០៧ ដុល្លារ ១០០៧ ដុល្លារ ១០០៧ ដុល្លារ ១០០៧ ដុល្លារ ១០០៧ ដុល្លារ ១០០៧ ដុល្លារ

|  |              |                |                |                |            |
|--|--------------|----------------|----------------|----------------|------------|
| ស្ថាប័ននីមួយៗ                                  | បារាំង       |                |                | 2 253 400 000  | ១១១ ០០០    |
| ត្រួតពិនិត្យជម្រើសនៅកម្ពុជា និងតំបន់ក្រៅប្រទេស | ធា.ពិភពលោក   |                |                | 10 792 277 400 | 2 840 073  |
| ឱសថស្ថាន                                       | អ៊ុយនីសែហ្វ  |                |                | 6 653 800 000  | 1 751 000  |
| សុខាភិបាលក្រសួង និងការពន្យារកំណើត              | អាមេរិក      |                |                | 31 540 000 000 | 8 300 000  |
| សុខភាពមាតា និងទារក                             | អ៊ុយនីសែហ្វ  |                |                | 5 293 400 000  | 1 393 000  |
| វិជ្ជាស្ថានប៉ាស្ទ័រភ្នំពេញ                     | បារាំង       |                |                | 1 189 400 000  | 313 000    |
| សុខភាពសាធារណៈ                                  | អាស្ត្រីម៉េង |                |                | 1 782 200 000  | 469 000    |
| កម្មវិធីផ្នែកសុខាភិបាល                         | អាស្ត្រីម៉េង |                |                | 9 120 000 000  | 2 400 000  |
| ពង្រឹងសេវាសុខាភិបាលស្រុក                       | អ៊ុយនីសែហ្វ  |                |                | 4 761 400 000  | 1 253 000  |
| <b>១៣-ក្រសួងសុខាភិបាល និង វិទ្យាស្ថាន</b>      |              | 50 319 000 000 | 84 867 026 200 | 84 867 026 200 | 22 333 428 |
| តំបន់ស្ថាប័នថាមពល                              | ធា.ពិភពលោក   |                |                | 37 614 315 000 | 9 898 504  |
| តំបន់ស្ថាប័នថាមពល                              | ធា.អ.អាស៊ី   |                |                | 15 404 983 400 | 4 053 943  |
| ផ្គត់ផ្គង់ទឹកស្អាត និងប្រព័ន្ធលូទឹកស្អុយ       | ធា.អ.អាស៊ី   |                |                | 19 417 411 000 | 5 109 845  |
| តំបន់ស្ថាប័ន និងផ្គត់ផ្គង់ទឹកស្អាតនៅភ្នំពេញ    | ធា.ពិភពលោក   |                |                | 12 430 316 800 | 3 271 136  |
| <b>១៦-ក្រសួងអប់រំ យុវជន និងកីឡា</b>            |              | 29 255 000 000 | 55 241 386 600 | 55 241 386 600 | 14 537 207 |
| អប់រំមូលដ្ឋាន                                  | ស៊ុយអែត      |                |                | 11 620 400 000 | 3 058 000  |
| ក្បួនតម្រាអប់រំមូលដ្ឋាន                        | ធា.អ.អាស៊ី   |                |                | 15 001 807 200 | 3 947 844  |
| ស្ថាប័នឯកសារអប់រំមូលដ្ឋាន                      | ធា.អ.អាស៊ី   |                |                | 7 031 379 400  | 1 850 363  |
| អប់រំមូលដ្ឋាន                                  | អ៊ុយនីសែហ្វ  |                |                | 4 286 400 000  | 1 128 000  |
| កម្មវិធីអភិវឌ្ឍន៍                              | អ៊ុយនីសែហ្វ  |                |                | 4 252 200 000  | 1 119 000  |

ឆ្នាំ ២០១១  
 ខែ មករា  
 ថ្ងៃ ទី ០១  
 រាជធានី ភ្នំពេញ  
 ទំព័រ ២៤៧

|                                       |             |  |               |           |
|---------------------------------------|-------------|--|---------------|-----------|
| អប់រំសំរាប់តម្រូវការសហគមន៍            | អ៊ុយនីសែហ្វ |  | 1 953 200 000 | 514 000   |
| ប្រព័ន្ធព័ត៌មាននិងគ្រប់គ្រងវិស័យអប់រំ | អ៊ុយនីសែហ្វ |  | 1 596.000 000 | 420 000   |
| ស្ថាប័នសំរាប់ការកិច្ចការនៅភ្នំពេញ     | ចិន         |  | 9 500 000 000 | 2 500 000 |

ឆ្នាំទី៥ លេខ ៤ រ៉េស្ទ័រី ៣១ ខែ មករា ឆ្នាំ ២០០១ រាជកិច្ច ទំព័រ ២៤៨

ការគ្រប់គ្រងឆ្នាំ ១៩៩៩

ទំព័រទី ២/២

ច្បាប់ទូទាត់ថវិកា តារាង " ខ២ "

វិនិយោគសាធារណៈដោយហិរញ្ញប្បទានក្រៅប្រទេសផ្ទាល់

(តាមក្រសួង)

| ក្រសួង<br>តំរោង  | អ្នកផ្តល់<br>ជំនួយ | ច្បាប់ហិរញ្ញវត្ថុ<br>១៩៩៩ | ឥណទាន<br>យល់ព្រម | ច្បាប់ទូទាត់ឆ្នាំ ១៩៩៩ |           |
|--|--------------------|---------------------------|------------------|------------------------|-----------|
|  |                    |                           |                  | គិតជាវៀល               | ដុល្លារ   |
| <b>១៧- ក្រសួងកសិកម្មរុក្ខាប្រមាញ់ និងនេសាទ</b>   |                    | 25 789 000 000            | 6 622 765 400    | 6 622 765 400          | 1 742 833 |
| តំរោងការគ្រប់គ្រងកសិកម្ម   | ធនាគារពិភពលោក      |                           |                  | 522 351 800            | 137 461   |
| ផលិតភាពកសិកម្ម និងតំរោងកែលម្អ  | ធនាគារពិភពលោក      |                           |                  | 5 701 413 600          | 1 500 372 |
| ជំនួយបច្ចេកទេសសំរាប់កម្មវិធីគ្រប់គ្រង និងការ<br>បណ្តុះបណ្តាលផ្នែកកែច្នៃសត្វល្អិតចម្រុះ | ហុលឡង់             |                           |                  | 399 000.000            | 105 000   |
| <b>២០- ក្រសួង អភិវឌ្ឍន៍ជនបទ</b>  |                    | 16 499 000 000            | 16 678 496 400   | 16 678 496 400         | 4 389 078 |
| កម្មវិធីរៀបចំឡើងវិញ និងអភិវឌ្ឍន៍ជនបទនៃទំនប់<br>ព្រែនប៉                                 | បារាំង             |                           |                  | 4 047 000 000          | 1 065 000 |
| ហិរញ្ញប្បទាន តំរោងបង្កើនឥណទានជនបទ និង<br>វិបជ្ជការ                                     | បារាំង             |                           |                  | 3 503 600 000          | 922 000   |

គណៈកម្មាធិការជាតិរៀបចំថវិកា  
 ភ្នំពេញ ថ្ងៃទី ២៧ ខែ កញ្ញា ឆ្នាំ ១៩៩៩

|   |               |                |                 |                 |            |
|---|---------------|----------------|-----------------|-----------------|------------|
| អភិវឌ្ឍន៍ជនបទ ខេត្តកំពង់ធំ                      | អាជ្ញាធរ      |                |                 | 1 960 800 000   | 516 000    |
| កែលម្អហេដ្ឋារចនាសម្ព័ន្ធជនបទ                    | ធនាគារអាស៊ី   |                |                 | 4 716 598 000   | 1 241 210  |
| មូលនិធិសង្គម I                                  | ធនាគារពិភពលោក |                |                 | 1 322 343 000   | 347 985    |
| មូលនិធិសង្គម II                                 | ធនាគារពិភពលោក |                |                 | 1 128 155 400   | 296 883    |
| <b>២១- ក្រសួង សង្គមកិច្ច</b>                    |               | 1 140 000 000  |                 |                 |            |
| <b>២២- ក្រសួង ប្រៃសណីយ៍ និង<br/>ទូរគមនាគមន៍</b> |               |                | 19 110 200 000  | 19 110 200 000  | 5 029 000  |
| ទូរគមនាគមន៍                                     | អាជ្ញាធរ      |                |                 | 19 110 200 000  | 5 029 000  |
| <b>២៤- ក្រសួងកិច្ចការនារី</b>                   |               |                |                 |                 |            |
| <b>២៥- ក្រសួង សាធារណការ និង<br/>ដឹកជញ្ជូន</b>   |               | 44 370 000 000 | 202 300 436 600 | 202 300 436 600 | 53 236 957 |
| ផ្លូវថ្នល់-ហូជីមិញ                              | ធនាគារអាស៊ី   |                |                 | 3 532 065 800   | -929 491   |
| សាងសង់ស្ពានឆ្លងទន្លេមេគង្គ                      | ជប៉ុន         |                |                 | 135 849 278 000 | 35 749 810 |
| ស្ពានផ្លូវជាតិលេខ ៦-៧                           | ជប៉ុន         |                |                 | 12 540 000 000  | 3 300 000  |
| ស្ពានកំពង់ផែក្រុងព្រះសីហនុ                      | ជប៉ុន         |                |                 | 50 666 665 400  | 13 333 333 |
| គម្រោងរៀបចំស្ពានផ្លូវ                           | ធនាគារពិភពលោក |                |                 | 88 559 000      | 23 305     |
|   | កម្ពុជា       |                |                 | 3 089 400 000   | 813 000    |

ឆ្នាំ ២០០១  
 ខែ ០១  
 ថ្ងៃ ០១  
 ទំព័រ ០១

|   |                        |  |               |               |         |
|---|------------------------|--|---------------|---------------|---------|
| បង្កើនគុណភាពឧបករណ៍ផ្លូវដែក                    | អគ្គមន្ទីរ<br>ជាតិម៉ាក |  |               | 2 717 000 000 | 715 000 |
| ២៨- ក្រសួងរៀបចំដែនដី នគរូបនីយកម្ម<br>និងសំណង់ |                        |  | 1 333 800 000 | 1 333 800 000 | 351 000 |
| អាជ្ញាធរអប្សរា                                | បារាំង                 |  |               | 1 333 800 000 | 351 000 |

**មាត្រា ៩.-**

ដោយអនុលោមតាមបទប្បញ្ញត្តិ មាត្រា ២២ នៃច្បាប់ ស្តីពីរបបហិរញ្ញវត្ថុ និងទ្រព្យសម្បត្តិរបស់ខេត្ត ក្រុង ដែលប្រកាសអោយប្រើ  
ដោយព្រះរាជក្រមលេខ ជស.រកម.០២៩៨.០៣ ចុះថ្ងៃទី ២៥ ខែ កុម្ភៈ ឆ្នាំ ១៩៩៨ អតិរេកនៃថវិការបស់ខេត្ត-ក្រុង ដែលមានចំនួន  
ទឹកប្រាក់ ២.១៧៨.៣៧១.១៦៨ រៀល ត្រូវបានបង់ចូលថវិកាទូទៅរបស់រដ្ឋ ។

**ជំពូកទី ៦  
រចនាសម្ព័ន្ធប្បញ្ញត្តិ**

**មាត្រា ១០.-**

បទប្បញ្ញត្តិទាំងឡាយណាដែលផ្ទុយនឹងច្បាប់នេះ ត្រូវទុកជានិរាករណ៍ ។

ឆ្នាំទី ៥ លេខ ៤ រៀន ៣១ ថ្ងៃ មករា ឆ្នាំ ២០០១ រាជកិច្ច ទំព័រ ២៥១



មាត្រា ១១.~

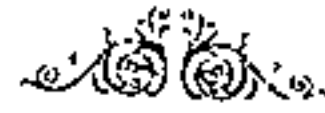
ច្បាប់នេះ ត្រូវបានប្រកាសជាការប្រញាប់ ។

រាជធានីភ្នំពេញ, ថ្ងៃទី ២៧ ខែ មករា ឆ្នាំ ២០០១

ព្រះហស្តលេខា  
នរោត្តម សីហនុ

បានបង្គំទូលថ្វាយ  
សូមឡាយព្រះហស្តលេខាព្រះមហាក្សត្រ  
នាយករដ្ឋមន្ត្រី  
ហត្ថលេខា  
ហ៊ុន សែន

បានជំរាបជូនសម្តេចនាយករដ្ឋមន្ត្រី  
ទេសរដ្ឋមន្ត្រី និងជារដ្ឋមន្ត្រីក្រសួងសេដ្ឋកិច្ច និងហិរញ្ញវត្ថុ  
ហត្ថលេខា  
គាត ឈន់



ឆ្នាំទី៧ ទំព័រ ២៧២  
លេខ ១១៧ ថ្ងៃទី ៣១ ខែ មករា ឆ្នាំ ២០០១ រាជកិច្ច