



ព្រះរាជក្រម
យើង

នស/រកម/១២១១/០១៤

ព្រះករុណាព្រះបាទសម្តេចព្រះបរមនាថ នរោត្តម សីហមុនី

ក្រសួងយុត្តិធម៌	
ខេមរាភូមិសាសនា រក្ខតខត្តិយា ខេមរារដ្ឋរាស្ត្រ ពុទ្ធិន្ទ្រាធរាមហាក្សត្រ	
ខេមរាសម្បហោភាស តម្កល់ឯករាជរដ្ឋបូរណសន្តិ សុភមង្គលា សិរីវិបុលា	
លេខ...	៣៤២
ថ្ងៃ...	ថ្ងៃទី២៤ ខែកញ្ញា ឆ្នាំ២០១១
បញ្ជូនដល់...	ខេមរារដ្ឋរាស្ត្រ ព្រះចៅក្រុងកម្ពុជាធិបតី

- បានទ្រង់យល់ រដ្ឋធម្មនុញ្ញនៃព្រះរាជាណាចក្រកម្ពុជា
- បានទ្រង់យល់ ព្រះរាជក្រឹត្យលេខ នស/រកត/០៩០៨/១០៥៥ ចុះថ្ងៃទី២៥ ខែកញ្ញា ឆ្នាំ២០០៨ ស្តីពីការតែងតាំងរាជរដ្ឋាភិបាលនៃព្រះរាជាណាចក្រកម្ពុជា
- បានទ្រង់យល់ ព្រះរាជក្រមលេខ ០២/នស/៩៤ ចុះថ្ងៃទី២០ ខែកក្កដា ឆ្នាំ១៩៩៤ ដែលប្រកាសឱ្យប្រើច្បាប់ស្តីពីការរៀបចំនិងការប្រព្រឹត្តទៅនៃគណៈរដ្ឋមន្ត្រី
- បានទ្រង់យល់ ព្រះរាជក្រមលេខ នស/រកម/០១៩៦/១៤ ចុះថ្ងៃទី២៤ ខែមករា ឆ្នាំ១៩៩៦ ដែលប្រកាសឱ្យប្រើច្បាប់ស្តីពីការបង្កើតក្រសួងសេដ្ឋកិច្ច និងហិរញ្ញវត្ថុ
- បានទ្រង់យល់ សេចក្តីក្រាបបង្គំទូលថ្វាយ របស់សម្តេចអគ្គមហាសេនាបតីតេជោ ហ៊ុន សែន នាយករដ្ឋមន្ត្រី នៃព្រះរាជាណាចក្រកម្ពុជា និងរដ្ឋមន្ត្រីក្រសួងសេដ្ឋកិច្ច និងហិរញ្ញវត្ថុ

ប្រកាសឱ្យប្រើ

ច្បាប់ ស្តីពីហិរញ្ញវត្ថុសម្រាប់ការគ្រប់គ្រងឆ្នាំ២០១២ ដែលរដ្ឋសភាបានអនុម័ត កាលពីថ្ងៃទី២៤ ខែវិច្ឆិកា ឆ្នាំ២០១១ នាសម័យប្រជុំរដ្ឋសភាលើកទី៧ នីតិកាលទី៤ និងដែលព្រឹទ្ធសភាបានយល់ស្របតាមទម្រង់ និងគតិនៃច្បាប់នេះទាំងស្រុង ដោយគ្មានការកែប្រែអ្វីឡើយ កាលពីថ្ងៃទី០៥ ខែធ្នូ ឆ្នាំ២០១១ នាសម័យប្រជុំពេញអង្គលើកទី១០ នីតិកាលទី២ ហើយដែលមានសេចក្តីទាំងស្រុងដូចតទៅនេះ :



ច្បាប់
ស្តីពី

ហិរញ្ញវត្ថុសម្រាប់
ការគ្រប់គ្រងឆ្នាំ ២០១២



**ជំពូកទី ១
ថវិកាថ្នាក់ជាតិ**

មាត្រា ១.-


ត្រូវបានអនុញ្ញាតសម្រាប់ឆ្នាំ ២០១២ ឲ្យប្រមូលចំណូលបង់ចូលថវិកាថ្នាក់ជាតិនូវ ពន្ធដារ វិភាគទាន អាករ ផលទុន និងចំណូលនានា ព្រមទាំងធ្វើឲ្យសម្រេចនូវឧបត្ថម្ភធនវិនិយោគ និងការ ខ្ចីតាមមតិកាថវិកា ដូចមានចែងក្នុងតារាង "ក" ដែលភ្ជាប់មកជាមួយច្បាប់នេះ ក្នុងទឹកប្រាក់សរុប ចំនួន ១០ ៧៦៧ ៩៨២ លានរៀល ដែលត្រូវបានបែងចែកដូចតទៅ :

- * ចំណូលចរន្ត.....៧ ៣០០ ៦៥៧ លានរៀល
- * ចំណូលមូលធន.....៣ ៤៦០ ០០០ លានរៀល
 - + ចំណូលមូលធនក្នុងប្រទេស.....៨០ ០០០ លានរៀល
 - + ចំណូលមូលធនក្រៅប្រទេស.....៣ ៣៨០ ០០០ លានរៀល
 - មូលនិធិទ្រទ្រង់ថវិកាហិរញ្ញប្បទានដោយដៃគូអភិវឌ្ឍ.....
 -៥២០ ០០០ លានរៀល
 - វិនិយោគសាធារណៈដោយហិរញ្ញប្បទានក្រៅប្រទេស.....
 -២ ៨៦០ ០០០ លានរៀល
- * ប្រើប្រាស់បញ្ជីរាជរដ្ឋាភិបាល.....៧ ៣២៥ លានរៀល

មាត្រា ២.-

ចំនួនទឹកប្រាក់ជាអតិបរមានៃឥណទានចំណាយថវិកាថ្នាក់ជាតិ សម្រាប់ការគ្រប់គ្រងឆ្នាំ ២០១២ ត្រូវបានកំណត់ស្មើនឹង ១០ ៧៦៧ ៩៨២ លានរៀល ដែលត្រូវបានបែងចែកដូចតទៅ :

- * ចំណាយចរន្ត.....៦ ៣៣០ ៦៥៧ លានរៀល
- * ចំណាយមូលធន.....៤ ៤៣៧ ៣២៥ លានរៀល
 - វិនិយោគសាធារណៈដោយហិរញ្ញប្បទានក្នុងប្រទេស.....
 -១ ៣២៧ ៣២៥ លានរៀល
 - + ដោយថវិកាថ្នាក់ជាតិ.....១ ០២៧ ៣២៥ លានរៀល
 - គម្រោងវិនិយោគផ្ទាល់.....៨២៧ ៣២៥ លានរៀល
 - បដិភាគក្នុងការអនុវត្តគម្រោងហិរញ្ញប្បទានក្រៅប្រទេស
 -២០០ ០០០ លានរៀល
 - + ដោយមូលនិធិទ្រទ្រង់ថវិកាហិរញ្ញប្បទានដោយដៃគូអភិវឌ្ឍ.....
 -៣០០ ០០០ លានរៀល



- ❖ វិនិយោគសាធារណៈដោយហិរញ្ញប្បទានក្រៅប្រទេស..... ២ ៨៦០ ០០០ លានរៀល
- ❖ ការទូទាត់ប្រាក់កម្ចី..... ២៥០ ០០០ លានរៀល

មាត្រា ៣.-

ចំនួនទឹកប្រាក់ជាអតិបរមានៃឥណទានចំណាយចរន្តថវិកាថ្នាក់ជាតិ សម្រាប់ការគ្រប់គ្រងឆ្នាំ ២០១២ ត្រូវបានកំណត់ស្មើនឹង ៦ ៣៣០ ៦៥៧ លានរៀល ។

ឥណទាននេះត្រូវបានបែងចែកតាមក្រសួងនីមួយៗ និងតាមស្ថាប័នប្រហាក់ប្រហែលនីមួយៗ និងទៅតាមប្រភេទចំណាយ ដូចមានចែងក្នុងតារាង "ខ" ដែលភ្ជាប់មកជាមួយច្បាប់នេះ ។

មាត្រា ៤.-

ចំនួនទឹកប្រាក់នៃឥណទានមូលធនដោយហិរញ្ញប្បទានក្រៅប្រទេស សម្រាប់ការគ្រប់គ្រង ពីឆ្នាំ ២០១២ ដល់ ២០១៤ ត្រូវបានកំណត់ស្មើនឹង ១១ ៥៦៦ ០៥៥ លានរៀល ។

ឥណទាននេះត្រូវបានបែងចែកតាមក្រសួងនីមួយៗ និងតាមស្ថាប័នប្រហាក់ប្រហែលនីមួយៗ តាមគម្រោង និងតាមឆ្នាំ ដូចមានចែងក្នុងតារាង "គ១" និងតារាង "គ២" ដែលភ្ជាប់មកជាមួយច្បាប់ នេះ ។

មាត្រា ៥.-

ចំនួនទឹកប្រាក់ជាអតិបរមានៃឥណទានភ្ជាប់សន្យា និងឥណទានទូទាត់សម្រាប់ចំណាយ មូលធនថវិកាថ្នាក់ជាតិសម្រាប់ការគ្រប់គ្រងឆ្នាំ ២០១២ ត្រូវបានកំណត់ដូចខាងក្រោម :

- ❖ ឥណទានភ្ជាប់សន្យា..... ៤ ៦៥១ ៤៤៥ លានរៀល
- ❖ ឥណទានទូទាត់..... ៤ ៤៣៧ ៣២៥ លានរៀល

ឥណទាននេះត្រូវបានបែងចែកដូចតទៅ :

- ក. វិនិយោគសាធារណៈដោយហិរញ្ញប្បទានក្នុងប្រទេស :
 - ❖ ឥណទានភ្ជាប់សន្យា..... ១ ៣២៧ ៣២៥ លានរៀល
 - ❖ ឥណទានទូទាត់..... ១ ៣២៧ ៣២៥ លានរៀល
- ខ. វិនិយោគសាធារណៈដោយហិរញ្ញប្បទានក្រៅប្រទេស :
 - ❖ ឥណទានភ្ជាប់សន្យា..... ៣ ០៧៤ ១២០ លានរៀល
 - ❖ ឥណទានទូទាត់..... ២ ៨៦០ ០០០ លានរៀល
- គ. ការទូទាត់ប្រាក់កម្ចី :
 - ❖ ឥណទានភ្ជាប់សន្យា..... ២៥០ ០០០ លានរៀល
 - ❖ ឥណទានទូទាត់..... ២៥០ ០០០ លានរៀល

ឥណទាននេះត្រូវបានបែងចែកតាមក្រសួងនីមួយៗ និងតាមស្ថាប័នប្រហាក់ប្រហែលនីមួយៗ ដូចមានចែងក្នុងតារាង "គ២" ដែលភ្ជាប់មកជាមួយច្បាប់នេះ ។



មាត្រា ៦.-

គុណភាពនៃថវិកាថ្នាក់ជាតិសម្រាប់ការគ្រប់គ្រងឆ្នាំ ២០១២ ដែលបានរៀបចំនៅក្នុងតារាង "ក" ស្តីពីចំណូលថវិកាថ្នាក់ជាតិ និងតារាង "ខ" ស្តីពីចំណាយថវិកាថ្នាក់ជាតិ ត្រូវបានបង្ហាញនៅក្នុងតារាងកិច្ចប្រតិបត្តិការថវិកាថ្នាក់ជាតិដូចខាងក្រោម :

ឯកតា : លានរៀល

កិច្ចប្រតិបត្តិការថវិកាថ្នាក់ជាតិ	ចំនួនទឹកប្រាក់	គុណភាព/ហិរញ្ញប្បទាន
I. ចំណូលក្នុងប្រទេស	<u>៧ ៣៨០ ៦៥៧</u>	
១. ចំណូលចរន្ត	៧ ៣០០ ៦៥៧	
២. ចំណូលមូលធនក្នុងប្រទេស	៨០ ០០០	
II. សរុបចំណាយថវិកា	<u>១០ ៥១៧ ៩៨២</u>	
១. ចំណាយចរន្ត	៦ ៣៣០ ៦៥៧	
២. ចំណាយមូលធន (មិនគិតការទូទាត់ប្រាក់កម្ចី)	៤ ១៨៧ ៣២៥	
• វិនិយោគសាធារណៈដោយហិរញ្ញប្បទានក្នុងប្រទេស	១ ៣២៧ ៣២៥	
- ដោយថវិកាថ្នាក់ជាតិ	១ ០២៧ ៣២៥	
+ គម្រោងវិនិយោគផ្ទាល់	៨២៧ ៣២៥	
+ បដិភាគ	២០០ ០០០	
- ដោយមូលនិធិទ្រទ្រង់ថវិកាហិរញ្ញប្បទានដោយដៃគូអភិវឌ្ឍ	៣០០ ០០០	
• វិនិយោគសាធារណៈដោយហិរញ្ញប្បទានក្រៅប្រទេស	២ ៨៦០ ០០០	
អតិរេកនៃថវិកាចរន្ត (I.១ -II.១)		<u>+៩៧០ ០០០</u>
ឱនភាពសរុបនៃថវិកាថ្នាក់ជាតិ (I-II)		<u>-៣ ១៣៧ ៣២៥</u>
III. ហិរញ្ញប្បទាននៃឱនភាព		<u>+៣ ១៣៧ ៣២៥</u>
១. ហិរញ្ញប្បទានក្រៅប្រទេស		<u>+៣ ១៣០ ០០០</u>
- មូលនិធិទ្រទ្រង់ថវិកាហិរញ្ញប្បទានដោយដៃគូអភិវឌ្ឍ		<u>+៥២០ ០០០</u>
- វិនិយោគសាធារណៈដោយហិរញ្ញប្បទានក្រៅប្រទេស		<u>+២ ៨៦០ ០០០</u>
- ការទូទាត់ប្រាក់កម្ចី		<u>-២៥០ ០០០</u>
២. ហិរញ្ញប្បទានក្នុងប្រទេស		<u>+៧ ៣២៥</u>
- បញ្ជីរាជរដ្ឋាភិបាល		<u>+១០៧ ៣២៥</u>
- មូលនិធិទ្រទ្រង់ថវិកាហិរញ្ញប្បទានដោយដៃគូអភិវឌ្ឍ		<u>-១០០ ០០០</u>



ជំពូកទី ២
ការខ្ចី និងការធានារបស់រដ្ឋ

មាត្រា ៧.-

សម្រាប់ការគ្រប់គ្រងឆ្នាំ ២០១២ អនុម័តយល់ព្រមឲ្យរាជរដ្ឋាភិបាលខ្ចីប្រាក់ពីគេក្នុងកម្រិត ៧០០ ០០០ ០០០ S.D.R. (ប្រាំពីររយលានអេសដេអ៊ែ) ។

ការខ្ចីដែលត្រូវចុះកិច្ចសន្យាក្នុងកម្រិតខាងលើ ត្រូវមានលក្ខណៈជាការខ្ចីសម្បទានដែលត្រូវសងវិញជាមួយការប្រាក់អនុគ្រោះ ។

នៅក្នុងលក្ខខណ្ឌនេះរដ្ឋមន្ត្រីក្រសួងសេដ្ឋកិច្ច និងហិរញ្ញវត្ថុ ជាអ្នកមានសិទ្ធិស្របច្បាប់តែមួយគត់ តាមការប្រទានសិទ្ធិជាលាយលក្ខណ៍អក្សររបស់នាយករដ្ឋមន្ត្រីនៃរាជរដ្ឋាភិបាលក្នុងការចុះហត្ថលេខាលើការខ្ចីជាគុណប្រយោជន៍នៃថវិកាទូទៅរបស់រដ្ឋ ឬលើការធានារបស់រដ្ឋ ហើយត្រូវធ្វើរបាយការណ៍ស្តីពីការអនុវត្តនៃការខ្ចី និងការធានានេះ ជូនរដ្ឋសភានិងព្រឹទ្ធសភារៀងរាល់ ៦ ខែម្តង ។

រដ្ឋមន្ត្រីក្រសួងសេដ្ឋកិច្ច និងហិរញ្ញវត្ថុ ដោយមានការឯកភាពពីធនាគារជាតិនៃកម្ពុជាត្រូវបានទទួលការអនុញ្ញាតឲ្យបោះផ្សាយបណ្ណរតនាគារ ក្នុងកម្រិតទឹកប្រាក់ដែលមានស្តុកចំនួន ១០០ ០០០ ០០០ ០០០ ៛ (មួយរយពាន់លានរៀល) ដើម្បីដោះស្រាយតម្រូវការជាបន្ទាន់ខាងសាច់ប្រាក់ ។ លក្ខខណ្ឌនៃការលក់បណ្ណរតនាគារនេះត្រូវកំណត់ដោយលិខិតបទដ្ឋានស្របច្បាប់ ។

មាត្រា ៨.-

សម្រាប់ការគ្រប់គ្រងឆ្នាំ ២០១២ អនុម័តយល់ព្រមឲ្យរាជរដ្ឋាភិបាលឲ្យអគ្គិសនីកម្ពុជាខ្ចីនូវទឹកប្រាក់ចំនួន ១០៧ ៣២៥ ០០០ ០០០ ៛ (មួយរយប្រាំពីរពាន់បីរយម៉ឺនប្រាំលានរៀល) ។

មាត្រា ៩.-

មិនអនុញ្ញាតឲ្យក្រសួង ឬស្ថាប័នសាធារណៈណាមួយចំណុះរដ្ឋមានសិទ្ធិចុះហត្ថលេខាក្រោមរូបភាពបោះផ្សាយមូលបត្ររយៈពេលវែង មធ្យម ខ្លី ឬគណនាអ្នកផ្គត់ផ្គង់ ឬចុះកិច្ចសន្យាក្រោមរូបភាពទទួលបន្ទុកខ្ចី ឬការធានាកិច្ចសន្យាដែលបានចុះហត្ថលេខាដោយស្ថាប័នសាធារណៈ ឬឯកជន ឬចុះកិច្ចសន្យាក្រោមរូបភាពកិច្ចសន្យាផ្សេងៗទៀត ដែលត្រូវសងបំណុលតាមកាលកំណត់ ឬតាមឆ្នាំ ដែលស្ថិតនៅក្រៅការអនុញ្ញាតនៃច្បាប់ហិរញ្ញវត្ថុ និងលក្ខខណ្ឌទាំងឡាយដែលច្បាប់នេះបានកំណត់នោះទេ ។



ជំពូកទី ៣

**និយ័តកាតុបនីយកម្មនៃកិច្ចប្រតិបត្តិការ
ថវិកាបន្ថែមសម្រាប់ការគ្រប់គ្រងឆ្នាំ ២០១១**

មាត្រា ១០.-

ដោយអនុលោមតាមបទប្បញ្ញត្តិនៃមាត្រា ៦១ នៃច្បាប់ស្តីពីប្រព័ន្ធហិរញ្ញវត្ថុសាធារណៈដែលប្រកាសឲ្យប្រើដោយព្រះរាជក្រមលេខ នស/រកម/០៥០៨/០១៦ ចុះថ្ងៃទី ១៣ ខែ ឧសភា ឆ្នាំ ២០០៨ ត្រូវបានយល់ព្រមជាគោលការណ៍ដូចខាងក្រោម :

ក- ផ្តល់ឥណទានថវិកាបន្ថែមដល់ថវិកាថ្នាក់ជាតិ សម្រាប់ការគ្រប់គ្រងឆ្នាំ ២០១១ នូវទឹកប្រាក់សរុបចំនួន ២៤១ ១៩១ ៤៥២ ០០០ រៀល ក្នុងនោះ :

- សម្រាប់រៀបចំមហាសន្និបាតអន្តរសភាអាស៊ានអាយប៉ាលើកទី ៣២ របស់រដ្ឋសភា ទឹកប្រាក់ចំនួន ១ ១៩១ ៤៥២ ០០០ រៀល
- សម្រាប់ចំណាយលើការងារអធិបតេយ្យនៃព្រះរាជាណាចក្រកម្ពុជារបស់រាជរដ្ឋាភិបាល ទឹកប្រាក់ចំនួន ២២០ ០០០ ០០០ ០០០ រៀល
- សម្រាប់ចំណាយលើការងារគ្រោះទឹកជំនន់របស់រាជរដ្ឋាភិបាល ទឹកប្រាក់ចំនួន ២០ ០០០ ០០០ ០០០ រៀល ។

ខ- សម្រាប់ការគ្រប់គ្រងឆ្នាំ ២០១១ អនុម័តយល់ព្រមជូនរាជរដ្ឋាភិបាលឲ្យអគ្គិសនីកម្ពុជាខ្ចីនូវទឹកប្រាក់ចំនួន ២០ ២៥០ ០០០ ០០០ រៀល។

ច្បាប់ស្តីពីការទូទាត់ថវិកាទូទៅរបស់រដ្ឋ សម្រាប់ការគ្រប់គ្រងឆ្នាំ ២០១១ នឹងត្រូវអនុម័តនូវចំនួនទឹកប្រាក់ជាក់ស្តែងនៃកិច្ចប្រតិបត្តិការថវិកាបន្ថែមខាងលើនេះ ។

ជំពូកទី ៤

ថវិការដ្ឋបាលថ្នាក់ក្រោមជាតិ សម្រាប់ការគ្រប់គ្រងឆ្នាំ ២០១២

មាត្រា ១១.-

ដោយអនុលោមទៅតាមបទប្បញ្ញត្តិនៃមាត្រា ៨៧ នៃច្បាប់ស្តីពីប្រព័ន្ធហិរញ្ញវត្ថុសាធារណៈដែលប្រកាសឲ្យប្រើដោយព្រះរាជក្រមលេខ នស/រកម/០៥០៨/០១៦ ចុះថ្ងៃទី ១៣ ខែ ឧសភា ឆ្នាំ ២០០៨ និងបទប្បញ្ញត្តិនៃមាត្រា ៥៤ នៃច្បាប់ស្តីពីរបបហិរញ្ញវត្ថុ និងការគ្រប់គ្រងទ្រព្យសម្បត្តិរបស់រដ្ឋបាលថ្នាក់ក្រោមជាតិ ដែលប្រកាសឲ្យប្រើដោយព្រះរាជក្រមលេខ នស/រកម/០៦១១/០១១ ចុះថ្ងៃទី ១៧ ខែ មិថុនា ឆ្នាំ ២០១១ ថវិការដ្ឋបាលថ្នាក់ក្រោមជាតិ សម្រាប់ការគ្រប់គ្រងឆ្នាំ ២០១២ ត្រូវបានប្រកាសដូចខាងក្រោមនេះ :



សរុបចំណូលថវិកា.....៤២៧ ៨៣០ លានរៀល
 - ចំណូលចរន្ត.....៣៣២ ១៥៤ លានរៀល
 + ចំណូលសារពើពន្ធ.....៣១០ ១៨៩ លានរៀល
 + ចំណូលមិនមែនសារពើពន្ធ.....២១ ៩៦៥ លានរៀល
 - ចំណូលមូលធន.....០ លានរៀល
 + ចំណូលមូលធនផ្ទៃក្នុង.....០ លានរៀល
 - ចំណូលឧបត្ថម្ភពីថវិកាថ្នាក់ជាតិ.....៩៥ ៦៧៦ លានរៀល
 សរុបចំណាយថវិកា.....៤២៧ ៨៣០ លានរៀល
 - ចំណាយចរន្ត.....៣៤២ ៨១២ លានរៀល
 - ចំណាយមូលធន.....៨៥ ០១៨ លានរៀល

ការបែងចែកកញ្ចប់ថវិកានេះទៅតាមរាជធានីខេត្ត ក្រុង ស្រុកនីមួយៗ ក៏ដូចជាការបែងចែកឥណទាននៅផ្ទៃក្នុងថវិកាជាជំពូក គណនី និងអនុគណនី ត្រូវធ្វើឡើងតាមប្រកាសរបស់រដ្ឋមន្ត្រីក្រសួងសេដ្ឋកិច្ចនិងហិរញ្ញវត្ថុ បន្ទាប់ពីបានទទួលយោបល់ឯកភាពពីក្រសួងមហាផ្ទៃ។

**ជំពូកទី៥
 អវសានប្បញ្ញត្តិ**

មាត្រា ១២.-

បទប្បញ្ញត្តិទាំងឡាយណាដែលផ្ទុយនឹងច្បាប់នេះ ត្រូវទុកជានិរាករណ៍។

មាត្រា ១៣.-

ច្បាប់នេះ ត្រូវបានប្រកាសជាការប្រញាប់។

ធ្វើនៅព្រះបរមរាជវាំងរាជធានីភ្នំពេញថ្ងៃទី ១២ ខែ ៥ ឆ្នាំ ២០១១

**ព្រះហស្តលេខា និងព្រះរាជលញ្ឆករ
 នរោត្តម សីហមុនី**


បានយកសេចក្តីក្រាបបង្គំទូលថ្វាយ
 សូមឡាយព្រះហស្តលេខាព្រះមហាក្សត្រ
 នាយករដ្ឋមន្ត្រី
 ហត្ថលេខា

សម្តេចអគ្គមហាសេនាបតីតេជោ ហ៊ុន សែន

បានជម្រាបជូនសម្តេចអគ្គមហាសេនាបតីតេជោ ហ៊ុន សែន
 នាយករដ្ឋមន្ត្រី នៃព្រះរាជាណាចក្រកម្ពុជា
 ឧបនាយករដ្ឋមន្ត្រី រដ្ឋមន្ត្រីក្រសួងសេដ្ឋកិច្ច និងហិរញ្ញវត្ថុ
 ហត្ថលេខា

តាត ឈន់

រាជធានីភ្នំពេញ ថ្ងៃទី ១២ ខែ ៥ ឆ្នាំ ២០១១
 អគ្គលេខាធិការរាជរដ្ឋាភិបាល




ការគ្រប់គ្រងឆ្នាំ២០១២

តារាង "ក"

ចំណូលថវិកាថ្នាក់ជាតិ

ឯកតា: លានរៀល

ជំពូក	គណនី	អនុគណនី	បរិយាយ	ច្បាប់ហិរញ្ញវត្ថុ		ធ្វើប្រៀបធៀប	
				ឆ្នាំ ២០១១	ឆ្នាំ ២០១២	ទឹកប្រាក់	ភាគរយ
សរុបរួមចំណូលថវិកាថ្នាក់ជាតិ (I + II)				9.499.102,0	10.760.657,0*	1.261.555,0	13,3%
I. សរុបចំណូលឆ្លងកាត់រដ្ឋបាល (ក.ខ)				6.899.102,0	7.900.657,0	1.001.555,0	14,5%
ក្នុងនោះ: ចំណូលក្នុងប្រទេស				6.556.652,0	7.380.657,0	824.005,0	12,6%
ក. សរុបចំណូលចរន្ត (ក្រុមទី១+ក្រុមទី២)				6.499.652,0	7.300.657,0	801.005,0	12,3%
ក្រុមទី១ : ចំណូលពិសេស (ប្រភេទទី១+ប្រភេទទី២)				6.499.652,0	7.300.657,0	801.005,0	12,3%
ប្រភេទទី១ : ចំណូលសារពើពន្ធ				5.476.822,9	6.280.382,8	803.559,9	14,7%
70			ចំណូលសារពើពន្ធក្នុងប្រទេស	4.250.845,3	4.919.282,8	668.437,5	15,7%
	700		ពន្ធលើផលទុនប្រាក់ចំណេញនិងកម្រៃទុន(រូបវន្តបុគ្គល)	295.862,9	310.060,0	14.197,1	4,8%
		7001	ពន្ធលើប្រាក់បៀវត្ស	235.733,6	241.350,0	5.616,4	2,4%
		7002	ពន្ធលើផលទុននៃដីធ្លី ផ្ទះសំបែង	60.129,3	68.710,0	8.580,7	14,3%
	701		ពន្ធលើផលទុន ប្រាក់ចំណេញ និងកម្រៃទុន(នីតិបុគ្គល)	748.055,7	968.240,0	220.184,3	29,4%
		7011	ពន្ធលើប្រាក់ចំណេញរបស់សហគ្រាសសាធារណៈ	51.301,3	73.080,0	21.778,7	42,5%
		7012	ពន្ធលើប្រាក់ចំណេញសហគ្រាសឯកជន	688.817,9	884.510,0	195.692,1	28,4%
		7013	ពន្ធលើផលទុននៃដីធ្លី ផ្ទះសំបែង	7.936,5	10.650,0	2.713,5	34,2%
	702		ពន្ធទូទៅលើទ្រព្យសម្បត្តិ និងសេវា	2.022.345,0	2.315.930,0	293.585,0	14,5%
		7022	អាករលើផលរបរ- របបផ្ទៃក្នុង (សហគ្រាសឯកជន)	44.393,9	29.850,0	-14.543,9	-32,8%
		7023	អាករលើតម្លៃបន្ថែម- របបផ្ទៃក្នុង (សហគ្រាសសាធារណៈ)	22.946,1	25.850,0	2.903,9	12,7%
		7024	អាករលើតម្លៃបន្ថែម- របបផ្ទៃក្នុង (សហគ្រាសឯកជន)	969.700,6	935.660,0	-34.040,6	-3,5%
		7025	អាករលើតម្លៃបន្ថែម- របបនាំចូល (សហគ្រាសប្រេងឥន្ធនៈ)	260.858,4	471.980,0	211.121,6	80,9%
		7026	អាករលើតម្លៃបន្ថែម- របបនាំចូល (សហគ្រាសផ្សេងៗទៀត)	724.446,0	749.620,0	25.174,0	3,5%
		7027	អាករលើតម្លៃបន្ថែម- របបនាំចូល (ទំនិញ និងសម្ភារៈកសិកម្ម)		102.970,0	102.970,0	III
	703		ពន្ធលើទ្រព្យសម្បត្តិបានកំណត់	1.004.198,2	1.138.970,0	134.771,8	13,4%
		7031	អាករពិសេសលើទំនិញមួយចំនួន- របបផ្ទៃក្នុង	233.480,2	263.640,0	30.159,8	12,9%
		7032	អាករពិសេសលើទំនិញមួយចំនួន-របបនាំចូល(សហគ្រាសប្រេងឥន្ធនៈ)	281.102,4	301.660,0	20.557,6	7,3%
		7033	អាករពិសេសលើទំនិញមួយចំនួន- របបនាំចូល(សហគ្រាសផ្សេងៗទៀត)	489.615,6	573.670,0	84.054,4	17,2%
	704		អាករលើសេវាដែលបានកំណត់	157.945,7	159.740,0	1.794,3	1,1%
		7041	អាករលើកាស៊ីណូ	73.221,0	77.980,0	4.759,0	6,5%
		7048	អាករពិសេសលើសេវាមួយចំនួនផ្សេងទៀត	84.724,7	81.760,0	-2.964,7	-3,5%
	705		អាករលើការប្រើប្រាស់ទ្រព្យសម្បត្តិ ឬការអនុវត្តសកម្មភាព	7.601,9	9.402,8	1.800,9	23,7%
		7052	ចំណូលពីអាជ្ញាបណ្ណក្នុងស្រុក	7.601,9	9.402,8	1.800,9	23,7%
	708		ចំណូលសារពើពន្ធផ្សេងៗទៀត	14.835,9	16.940,0	2.104,1	14,2%
		7081	ពន្ធលៃមធ្យម	7.178,7	6.960,0	-218,7	-3,0%
		7082	ការផាកពិន័យនិងទោសបញ្ញត្តិសារពើពន្ធ	7.657,2	9.980,0	2.322,8	30,3%



ភ្នំពេញ ថ្ងៃទី ២១ ខែ ធ្នូ ឆ្នាំ ២០១២ នេះមិនទាន់គិតបញ្ចូលការប្រើប្រាស់បញ្ជីពងផ្ទៃក្នុងថវិកាថ្នាក់ជាតិ ៣២៥លានរៀល។

ការគ្រប់គ្រងឆ្នាំ២០១២

តារាង "ក"

ចំណូលថវិកាថ្នាក់ជាតិ

ឯកតា: លានរៀល

ជំពូក	គណនី	អនុគណនី	បរិយាយ	ច្បាប់ហិរញ្ញវត្ថុ		ផ្សំបន្ថែម	
				ឆ្នាំ ២០១១	ឆ្នាំ ២០១២	ទឹកប្រាក់	ភាគរយ
71			ចំណូលពន្ធលើពាណិជ្ជកម្មក្រៅប្រទេស	1.225.977,6	1.361.100,0	135.122,4	11,0%
	710		ពន្ធនិងអាករលើការនាំចូល	1.123.831,2	1.173.880,0	50.048,8	4,5%
		7101	ពន្ធគយពីការនាំចូល	579.556,8	617.510,0	37.953,2	6,5%
		7102	កម្រៃយកមុនពីការងារគយក្នុងការនាំចូល	15.906,0	16.550,0	644,0	-4,0%
		7103	ពន្ធគយលើផលិតផលគេលសិលា	315.806,4	304.650,0	-11.156,4	-3,5%
		7104	អាករលើទម្រង់ផលិតផលគេលសិលាសម្រាប់ចែកផ្គត់ផ្គង់	195.499,2	217.880,0	22.380,8	11,4%
		7105	ផលនៃការលក់ផ្នែកគយ	289,2	220,0	-69,2	-23,9%
		7106	ពិន័យផ្សេងៗលើការនាំចូល	16.773,6	16.550,0	-223,6	-1,3%
		7107	ពន្ធគយលើការនាំចូលត្រួតពិនិត្យដើមសម្រាប់ផលិតផល		520,0	520,0	!!!
	711		ពន្ធនិងអាករលើការនាំចេញ	102.146,4	187.220,0	85.073,6	83,3%
		7111	អាករលើការនាំចេញឈើ	4.338,0	16.890,0	12.552,0	289,3%
		7112	អាករលើការនាំចេញកៅស៊ូ	5.784,0	48.960,0	43.176,0	746,5%
		7114	អាករលើការនាំចេញផលិតផលនិងកសិផលផ្សេងៗ	1.735,2	1.030,0	-705,2	-40,6%
		7115	កម្រៃគ្រប់គ្រងនិងទិដ្ឋាការនាំចេញ	90.000,0	120.000,0	30.000,0	33,3%
		7116	ពិន័យផ្សេងៗលើការនាំចេញ	289,2	340,0	50,8	17,6%
ប្រភេទទី២: ចំណូលមិនមែនសារពើពន្ធ				1.022.829,1	1.020.274,2	-2.554,9	-0,2%
72			ផលទុននៃទ្រព្យសម្បត្តិរដ្ឋ	113.278,3	111.751,0	1.527,3	1,3%
	720		ផលនៃសម្បទាននិងការជួលដីធ្លី	51.938,8	47.398,2	-4.540,6	-8,7%
		7201	សម្បទាននេសាទ	9.300,0	3.500,0	-5.800,0	-62,4%
		7202	សម្បទានព្រៃឈើ	20.700,0	20.400,0	-300,0	-1,4%
		7204	សម្បទានរ៉ែ	8.853,3	10.215,9	1.362,6	15,4%
		7205	ការជួលដីទំនេរ	13.085,5	13.282,3	196,8	1,5%
	721		ផលទុនពីសហគ្រាសសាធារណៈ	61.339,5	64.352,8	3.013,3	4,9%
		7212	ប្រាក់ចំណេញរបស់សហគ្រាសសាធារណៈ	61.290,0	64.300,0	3.010,0	4,9%
		7213	ការបង់ប្រាក់លែង	49,5	52,8	3,3	6,7%
73			ផលទុនលើការលក់ ការជួលទ្រព្យសម្បត្តិ និងសេវា	531.443,8	585.717,2	54.273,4	10,2%
	730		សហគ្រាសសាធារណៈរដ្ឋបាលនិងសេវាដំណើរការ(រកចំណេញ)	275.114,3	279.834,6	4.720,3	1,7%
		7301	ផលទុនរបស់អាកាសចរស៊ីវិល	55.800,0	58.700,0	2.900,0	5,2%
		7303	ផលទុនពីសកម្មភាពទេសចរណ៍	139.774,2	150.065,0	10.290,8	7,4%
		7304	ផលទុននៃសកម្មភាពវប្បធម៌	3.579,5	3.810,8	231,3	6,5%
		7305	ផលទុនពីប្រតិបត្តិការលើទូរគមនាគមន៍	72.056,1	62.805,0	-9.251,1	-12,8%
		7306	ផលទុនពីវិទ្យុនិងទូរទស្សន៍	869,4	908,9	39,5	4,5%
		7307	ផលទុននៃសេវាផ្គត់ផ្គង់ទឹក	24,0	24,0		
			ផលទុនផ្សេងៗទៀត	3.011,1	3.520,9	509,8	16,9%



ភ្នំពេញ ថ្ងៃទី ១០ ខែ ធ្នូ ឆ្នាំ ២០១២ នេះមិនទាន់គិតបញ្ចូលការប្រើប្រាស់បញ្ជីរដ្ឋាភិបាលចំនួន ៧២៥ លានរៀល។


ការគ្រប់គ្រងឆ្នាំ២០១២

តារាង "ក"

ចំណូលថវិកាថ្នាក់ជាតិ

ឯកតា:លានរៀល

ជំពូក	គណនី	អនុគណនី	បរិយាយ	ច្បាប់ហិរញ្ញវត្ថុ		ផ្សេងៗផ្សេង	
				ឆ្នាំ ២០១១	ឆ្នាំ ២០១២	ទឹកប្រាក់	ភាគរយ
	731		រដ្ឋបាលនិងសេវា(មិនរកចំណេញ)	12.376,3	24.850,4	12.474,1	100,8%
		7311	ការលក់សម្ភារៈ ឃីវិក្រា សម្ភារៈខូចខាត និងសម្ភារៈសិក្សា	175,0	176,0	1,0	0,6%
		7312	លក់ឯកសារ លក់បត្រ និងលិខិតបោះពុម្ពផ្សេងៗ	11.273,7	12.361,1	1.087,4	9,6%
		7313	ផលនៃការដឹកជញ្ជូនទំនិញ	4,6	11,0	6,4	139,1%
		7315	កម្រៃនៃការថែទាំ	414,0	11.386,0	10.972,0	2650,2%
		7316	ផលបានពីការលក់ទ្រព្យសម្បត្តិកម្រិតទាប សត្វពាហនៈ	150,0	150,0		
		7318	ផលពីរដ្ឋបាល និងសេវាផ្សេងៗទៀត	359,0	766,3	407,3	113,5%
	732		ផលពីការគ្រប់គ្រងរដ្ឋបាល	225.460,6	260.561,8	35.101,2	15,6%
		7321	អាករស្ថានទូត(ចំណូលពីលិខិតឆ្លងដែននិងទិដ្ឋាការ)	181.430,0	205.160,0	23.730,0	13,1%
		7323	ផលលើការបង្កើតសហគ្រាស	1.427,6	1.881,8	454,2	31,8%
		7324	ផលពីការបង់សិទ្ធិប្រឡង	1.441,6	1.111,3	-330,3	-22,9%
		7325	ផលពីការលក់ស្លាកលេខ	6.022,9	8.140,0	2.117,1	35,2%
		7326	ចំណូលពីប្រដាប់ក្តី	1.086,0	1.700,5	614,5	56,6%
		7327	សេវាស្តារឡើងវិញនិងសេវាសំណង់	3.655,0	4.410,0	755,0	20,7%
		7328	ផលពីការត្រួតពិនិត្យគុណភាពផលិតផលនិងការតាមដាន	30.397,5	38.158,2	7.760,7	25,5%
	733		ការជួលទ្រព្យសម្បត្តិអចលន	18.492,6	20.470,4	1.977,8	10,7%
		7331	ការជួលសហគ្រាសសាធារណៈនៅភ្នាក់ងាររដ្ឋបាលកណ្តាល	7.238,6	8.684,1	1.445,5	20,0%
		7332	ការជួលសហគ្រាសសាធារណៈនៅកម្ពុជាខេត្ត(មន្ទីរដែនដី)	61,4	68,6	7,2	11,7%
		7333	ការជួលសម្ភារៈនិងមធ្យោបាយដឹកជញ្ជូន	2,4	2,4		
		7334	ការជួលអចលនវត្ថុ(អសង្ហារម្ម)	11.190,2	11.715,3	525,1	4,7%
	74		ផលពីការដាក់ពិន័យនិងការដាក់ទណ្ឌកម្ម	1.719,0	2.262,0	543,0	31,6%
		741	ផលពីការដាក់ពិន័យនិងការដាក់ទណ្ឌកម្ម	1.719,0	2.262,0	543,0	31,6%
	76		ផលហិរញ្ញវត្ថុ	53.123,0	69.000,0	15.877,0	29,9%
		761	ការប្រាក់នៃការឲ្យខ្ចី	53.000,0	69.000,0	16.000,0	30,2%
		768	ផលហិរញ្ញវត្ថុផ្សេងៗទៀត	123,0		-123,0	-100,0%
	77		ផលផ្សេងៗនិងផលពិសេស	323.265,0	251.544,0	-71.721,0	-22,2%
		772	ផលនៃឯកជនការប្រតិបត្តិសហគ្រាសសាធារណៈ	257.665,0	251.421,0	-6.244,0	-2,4%
		775	ផលពីការលក់អចលនវត្ថុ	65.600,0	123,0	-65.477,0	-99,8%
ខ. សរុបចំណូលមូលដ្ឋាន(ក្រុមទី១+ក្រុមទី២)				399.450,0	600.000,0	200.550,0	50,2%
ក្រុមទី១ : ចំណូលពិត(ប្រភេទទី១+ប្រភេទទី២)				399.450,0	600.000,0	200.550,0	50,2%
ប្រភេទទី១ : ចំណូលពីប្រតិបត្តិការ				57.000,0	80.000,0	23.000,0	40,4%
27			អចលកម្មហិរញ្ញវត្ថុ	57.000,0	80.000,0	23.000,0	40,4%
			ការឲ្យខ្ចី(ការសងវិញនូវបុលជន)	57.000,0	80.000,0	23.000,0	40,4%
ប្រភេទទី២ : ចំណូលពីប្រតិបត្តិការខាងក្រៅ				342.450,0	520.000,0	177.550,0	51,8%



ការគ្រប់គ្រងឆ្នាំ២០១២

តារាង "ក"

ចំណូលថវិកាថ្នាក់ជាតិ

ឯកតា: លានរៀល

ជំពូក	គណនី	អនុគណនី	បរិយាយ	ច្បាប់ហិរញ្ញវត្ថុ		ផ្សំបន្សំ		
				ឆ្នាំ ២០១១	ឆ្នាំ ២០១២	ទឹកប្រាក់	ភាគរយ	
13	131		ឧបត្ថម្ភធនវិនិយោគ	155.450,0	20.000,0	-135.450,0	-87,1%	
			ឧបត្ថម្ភធនពីទ្វេភាគី	93.200,0		-93.200,0	100,0%	
		1311	ដំបូន	30.000,0		-30.000,0	-100,0%	
		1318	ផ្សេងៗ	63.200,0		-63.200,0	-100,0%	
		132		ឧបត្ថម្ភធនពីពហុភាគី	62.250,0	20.000,0	-42.250,0	-67,9%
			1321	ធនាគារពិភពលោក	62.250,0		-62.250,0	-100,0%
			1322	ធនាគារអភិវឌ្ឍន៍អាស៊ី		20.000,0	20.000,0	!!!
16		ការខ្ចីនិងបំណុលប្រហាក់ប្រហែល	187.000,0	500.000,0	313.000,0	167,4%		
162		ការខ្ចីក្រៅប្រទេសពីពហុភាគី	147.000,0	500.000,0	353.000,0	240,1%		
163		ការខ្ចីក្រៅប្រទេសពីទ្វេភាគី	40.000,0		-40.000,0	-100,0%		
II. សរុបចំណូលមិនមែនការកាត់ចេញ								
(វិនិយោគសាធារណៈដោយហិរញ្ញប្បទានក្រៅប្រទេស)				2.600.000,0	2.860.000,0	260.000,0	10,0%	
ប្រភេទទី២ : ចំណូលពីប្រភពខាងក្រៅ				2.600.000,0	2.860.000,0	260.000,0	10,0%	
13	131		ឧបត្ថម្ភធនវិនិយោគ	1.600.000,0	1.600.000,0			
			ឧបត្ថម្ភធនពីទ្វេភាគី	1.600.000,0	1.600.000,0			
		1318	ផ្សេងៗ	1.600.000,0	1.600.000,0			
16		ការខ្ចីនិងបំណុលប្រហាក់ប្រហែល	1.000.000,0	1.260.000,0	260.000,0	26,0%		
	162		ការខ្ចីក្រៅប្រទេសពីពហុភាគី	1.000.000,0	1.260.000,0	260.000,0	26,0%	



ការគ្រប់គ្រងឆ្នាំ២០១២

តារាង "ខ"

ចំណាយថវិកាថ្នាក់ជាតិ

ឯកតា លានរៀល

ក្រសួង ស្ថាប័ន	សរុបរួម ចំណាយ	ចំណាយចរន្ត						ចំណាយមូលធន		
		សរុប ចំណាយ ចរន្ត	ប្រភេទទី១ មធ្យោបាយ សេវា	ប្រភេទទី២ បន្តិក ហិរញ្ញវត្ថុ	ប្រភេទទី៣ អន្តរាគមន៍ សាធារណៈ	ប្រភេទទី៤ ចំណាយ ផ្សេងៗ	ប្រភេទទី៦ ចំណាយអន្តរ ជាតិ	សរុប ចំណាយ មូលធន	ប្រភេទទី១ ការទូទាត់ ប្រាក់កម្ចី	ប្រភេទទី២ អចលនកម្ម
សរុបរួមចំណាយ	10.767.982,0	6.330.657,0	4.447.540,1	171.000,0	1.251.751,9	3.095,0	457.270,0	4.437.325,0	250.000,0	4.187.325,0
រដ្ឋបាលកណ្តាល	9.194.267,3	4.756.942,3	2.942.486,7	171.000,0	1.183.846,9	2.338,7	457.270,0	4.437.325,0	250.000,0	4.187.325,0
មន្ទីរជំនាញរាជធានី ខេត្ត	1.573.714,7	1.573.714,7	1.505.053,4		67.905,0	756,3				
ក. វិស័យរដ្ឋបាលទូទៅ	932.163,1	932.163,1	732.883,1		198.115,4	1.164,6				
រដ្ឋបាលកណ្តាល	870.619,6	870.619,6	671.358,2		198.115,4	1.146,0				
មន្ទីរជំនាញរាជធានី ខេត្ត	61.543,5	61.543,5	61.524,9			18,6				
០១. ប្រ.បេមណឯង	53.532,0	53.532,0	33.652,0		19.780,0	100,0				
០២. រដ្ឋសភា	108.343,8	108.343,8	105.194,8		3.069,0	80,0				
០៣. ក្រុមប្រឹក្សាសភា	38.264,0	38.264,0	36.264,0		1.920,0	80,0				
០៤. ក្រុមប្រឹក្សាធម្មនុញ្ញ	7.263,5	7.263,5	7.229,5		20,0	14,0				
០៥. ១. ទីស្តីការគណៈរដ្ឋមន្ត្រី	235.441,0	235.441,0	87.366,0		147.925,0	150,0				
០៥. ២. រដ្ឋលេខាធិការរដ្ឋមន្ត្រីសភា	3.451,0	3.451,0	3.451,0							
០៥. ៤. ក្រុមប្រឹក្សាអភិវឌ្ឍន៍តំបន់	5.776,0	5.776,0	5.741,0			35,0				
០៧. ក្រសួងមហាផ្ទៃ - រដ្ឋបាលទូទៅ	65.266,0	65.266,0	62.876,0		2.390,0					
២. រដ្ឋបាលកណ្តាល	65.266,0	65.266,0	62.876,0		2.390,0					
០៨. ក្រសួងទំនាក់ទំនងរដ្ឋសភា ក្រុមសភា និងអធិការកិច្ច	17.426,0	17.426,0	17.401,0			25,0				
១. រដ្ឋបាលកណ្តាល	9.512,0	9.512,0	9.492,0			20,0				
៩. មន្ទីរជំនាញរាជធានី ខេត្ត	7.914,0	7.914,0	7.909,0			5,0				
០៩. ក្រសួងការបរទេសនិងសហប្រតិបត្តិការអន្តរជាតិ	99.153,0	99.153,0	97.940,0		716,0	457,0				
១០. ក្រសួងសេដ្ឋកិច្ចនិងហិរញ្ញវត្ថុ	124.706,5	124.706,5	102.334,5		22.260,0	112,0				
១. រដ្ឋបាលកណ្តាល	105.964,0	105.964,0	83.604,0		22.260,0	100,0				
៩. មន្ទីរជំនាញរាជធានី ខេត្ត	18.742,5	18.742,5	18.730,5			12,0				
១៤. ក្រសួងផែនការ	31.261,0	31.261,0	31.249,4		10,0	1,6				
១. រដ្ឋបាលកណ្តាល	19.373,0	19.373,0	19.363,0		10,0					
៩. មន្ទីរជំនាញរាជធានី ខេត្ត	11.888,0	11.888,0	11.886,4			1,6				
២៦. ក្រសួងយុត្តិធម៌	45.423,0	45.423,0	45.390,0		15,0	18,0				
១. យុត្តិធម៌	16.236,0	16.236,0	16.224,0			12,0				
២. គុណកម្មកំពូល	2.714,0	2.714,0	2.693,0		15,0	6,0				
៣. សាលាឧទ្ធរណ៍	2.581,0	2.581,0	2.581,0							
៤. ក្រុមប្រឹក្សានៃអង្គជំនុំជម្រះ	893,0	893,0	893,0							
៩. មន្ទីរជំនាញរាជធានី ខេត្ត	22.999,0	22.999,0	22.999,0							
៣០. គណៈកម្មាធិការជាតិរៀបចំការបោះឆ្នោត	67.763,3	67.763,3	67.733,9		1,4	28,0				
៣១. អាជ្ញាធរសវនកម្មជាតិ	6.948,0	6.948,0	6.929,0		9,0	10,0				
៣៣. អង្គការប្រឆាំងអំពើពុករលួយ	22.145,0	22.145,0	22.131,0			14,0				
ខ. វិស័យការពារជាតិនិងសន្តិសុខ	1.398.437,0	1.398.437,0	1.377.317,0		21.120,0					
០៦. ក្រសួងការពារជាតិ	876.394,0	876.394,0	864.894,0		11.500,0					
០៧. ១. ក្រសួងមហាផ្ទៃ - សន្តិសុខសាធារណៈ	522.043,0	522.043,0	512.423,0		9.620,0					
គ. វិស័យសង្គមកិច្ច	2.434.442,4	2.434.442,4	1.879.994,0		553.471,3	977,1				
រដ្ឋបាលកណ្តាល	1.086.500,3	1.086.500,3	581.380,6		504.636,3	483,4				
មន្ទីរជំនាញរាជធានី ខេត្ត	1.347.942,1	1.347.942,1	1.290.613,4		48.835,0	493,7				
១១. ក្រសួងព័ត៌មាន	58.648,1	58.648,1	58.580,2		35,0	32,9				
១២. ក្រសួងបណ្តុះបណ្តាល	47.018,0	47.018,0	46.960,6		35,0	22,4				
១៣. មន្ទីរជំនាញរាជធានី ខេត្ត	11.830,1	11.830,1	11.619,6			10,5				



ការគ្រប់គ្រងឆ្នាំ២០១២

តារាង "ខ"

ចំណាយថវិកាថ្នាក់ជាតិ

ឯកតា: លានរៀល

ក្រសួង ស្ថាប័ន	សរុបរួម ចំណាយ	ចំណាយបច្ចេកទេស					ចំណាយមូលធន		
		សរុប ចំណាយ	ប្រភេទទី១ មធ្យមសិក្សា	ប្រភេទទី២ បណ្ឌិត	ប្រភេទទី៣ បណ្ឌិតសព្វ	ប្រភេទទី៤ ស្រាវជ្រាវ	សរុប ចំណាយ	ប្រភេទទី១ ការងារសាងសង់	ប្រភេទទី២ ប្រាក់កម្ចី
១២ ក្រសួងសុខាភិបាល	794.213,5	794.213,5	336.940,5		456.728,0	545,0			
១ រដ្ឋបាលកណ្តាល	559.039,0	559.039,0	126.765,0		432.072,0	202,0			
៩ មន្ទីរជំនាញរាជធានី ខេត្ត	235.174,5	235.174,5	210.175,5		24.656,0	343,0			
១៦ ក្រសួងអប់រំ យុវជន និងកីឡា	1.007.626,4	1.007.626,4	978.514,0		28.885,4	227,0			
១ អប់រំ	229.509,6	229.509,6	216.927,2		12.432,4	150,0			
២ ឧត្តមសិក្សា	42.562,4	42.562,4	42.080,0		482,4				
៣ យុវជននិងកីឡា	24.977,4	24.977,4	19.006,8		5.970,6				
៩ មន្ទីរជំនាញរាជធានី ខេត្ត	710.577,0	710.577,0	700.500,0		10.000,0	77,0			
១៨ ក្រសួងវប្បធម៌និងវិចិត្រសិល្បៈ	39.559,9	39.559,9	38.579,9		960,0	20,0			
១ រដ្ឋបាលកណ្តាល	26.524,9	26.524,9	25.549,9		960,0	15,0			
៩ មន្ទីរជំនាញរាជធានី ខេត្ត	13.035,0	13.035,0	13.030,0			5,0			
១៩ ក្រសួងបរិស្ថាន	25.717,0	25.717,0	25.472,0		215,0	30,0			
១ រដ្ឋបាលកណ្តាល	15.439,0	15.439,0	15.202,0		215,0	22,0			
៩ មន្ទីរជំនាញរាជធានី ខេត្ត	10.278,0	10.278,0	10.270,0			8,0			
២១ ក្រសួងសង្គមកិច្ច អតីតយុទ្ធជន និងយុវនីតិសម្បទា	353.187,8	353.187,8	318.470,1		34.697,5	20,2			
១ រដ្ឋបាលកណ្តាល	35.345,8	35.345,8	9.021,3		26.214,5	10,0			
៩ មន្ទីរជំនាញរាជធានី ខេត្ត	317.842,0	317.842,0	309.448,8		8.383,0	10,2			
២៣ ក្រសួងធម្មការនិងសាសនា	26.512,0	26.512,0	26.498,0			14,0			
១ រដ្ឋបាលកណ្តាល	14.548,0	14.548,0	14.538,0			10,0			
៩ មន្ទីរជំនាញរាជធានី ខេត្ត	11.964,0	11.964,0	11.960,0			4,0			
២៤ ក្រសួងកិច្ចការនារី	29.607,2	29.607,2	22.635,6		6.910,6	61,0			
១ រដ្ឋបាលកណ្តាល	14.453,7	14.453,7	10.802,1		3.614,5	37,0			
៩ មន្ទីរជំនាញរាជធានី ខេត្ត	15.153,5	15.153,5	11.833,5		3.296,0	24,0			
៣២ ក្រសួងការងារនិងបណ្តុះបណ្តាលវិជ្ជាជីវៈ	99.370,5	99.370,5	74.303,7		25.039,8	27,0			
១ រដ្ឋបាលកណ្តាល	77.082,5	77.082,5	54.527,7		22.539,8	15,0			
៩ មន្ទីរជំនាញរាជធានី ខេត្ត	22.288,0	22.288,0	19.776,0		2.500,0	12,0			
ឃ. ស៊ើបអង្កេតកិច្ច	949.678,5	539.678,5	457.346,0		81.379,2	953,3	410.000,0	410.000,0	
រដ្ឋបាលកណ្តាល	785.449,4	375.449,4	312.430,9		62.309,2	709,3	410.000,0	410.000,0	
មន្ទីរជំនាញរាជធានី ខេត្ត	164.229,1	164.229,1	144.915,1		19.070,0	244,0			
០៥.៣ រដ្ឋលេខាធិការដ្ឋានអាកាសចរស៊ីវិល	15.001,0	15.001,0	14.430,0		561,0	10,0			
១៣ ក្រសួងឧស្សាហកម្ម រ៉ែ និងថាមពល	20.505,6	20.505,6	18.985,6		1.475,0	44,0			
១ រដ្ឋបាលកណ្តាល	9.766,4	9.766,4	9.425,4		305,0	36,0			
៩ មន្ទីរជំនាញរាជធានី ខេត្ត	10.739,2	10.739,2	9.561,2		1.170,0	8,0			
១៥ ក្រសួងកសិកម្ម រុក្ខាប្រមាញ់ និងនេសាទ	66.686,9	66.686,9	62.543,0		4.119,2	24,7			
១ រដ្ឋបាលកណ្តាល	56.431,6	56.431,6	52.297,6		4.119,2	15,0			
៩ មន្ទីរជំនាញរាជធានី ខេត្ត	10.255,1	10.255,1	10.245,4			9,7			
១៧ ក្រសួងកសិកម្ម រុក្ខាប្រមាញ់ និងនេសាទ	124.686,3	109.656,3	91.745,6		17.630,0	280,7	15.000,0	15.000,0	
១ រដ្ឋបាលកណ្តាល	87.694,9	72.604,9	60.724,9		8.730,0	240,0	15.000,0	15.000,0	
៩ មន្ទីរជំនាញរាជធានី ខេត្ត	36.961,4	36.961,4	28.020,7		8.000,0	40,7			
២០ ក្រសួងអភិវឌ្ឍន៍ជនបទ	195.871,5	95.871,5	95.752,6		118,9		100.000,0	100.000,0	
១ រដ្ឋបាលកណ្តាល	105.290,8	65.250,8	65.175,8		75,0		100.000,0	100.000,0	
៩ មន្ទីរជំនាញរាជធានី ខេត្ត	30.620,7	30.620,7	30.576,8		43,9				



ការគ្រប់គ្រងឆ្នាំ២០១២

តារាង "ខ"

ចំណាយថវិកាថ្នាក់ជាតិ

ឯកតា: លានរៀល

ក្រសួង ស្ថាប័ន	សរុបរួម ចំណាយ	ចំណាយចរន្ត						ចំណាយមូលធន		
		សរុប	ប្រភេទទី១	ប្រភេទទី២	ប្រភេទទី៣	ប្រភេទទី៤	ប្រភេទទី៦	សរុប	ប្រភេទទី១	ប្រភេទទី២
		ចំណាយ ចរន្ត	មធ្យោបាយ សេវា	បន្ទុក ហិរញ្ញវត្ថុ	អន្តរាគមន៍ សាមញ្ញ	ចំណាយ ផ្សេងៗ	ចំណាយមិន បានប្រកាសទុក	ចំណាយ មូលធន	ការទូទាត់ ប្រាក់កម្ចី	ប្រាក់កម្ចី អចលនកម្ម
២២ ក្រសួងប្រៃសណីយ៍និងទូរគមនាគមន៍	27 617,4	27 617,4	25 721,5		1 866,0	29,9				
១ រដ្ឋបាលកណ្តាល	19 472,0	19 472,0	17 585,0		1 866,0	21,0				
៩ មន្ទីរជំនាញរាជធានី ខេត្ត	8 145,4	8 145,4	8 136,5			8,9				
២៦ ក្រសួងសេដ្ឋកិច្ច និងហិរញ្ញវត្ថុ	247 539,5	42 539,5	42 266,1		50,0	223,4	205 000,0		205 000,0	
១ រដ្ឋបាលកណ្តាល	222 739,1	17 739,1	17 539,1		50,0	150,0	205 000,0		205 000,0	
៩ មន្ទីរជំនាញរាជធានី ខេត្ត	24 800,4	24 800,4	24 727,0			73,4				
២៧ ក្រសួងទេសចរណ៍	34 312,9	34 312,9	33 845,5		450,0	17,4				
១ រដ្ឋបាលកណ្តាល	25 702,0	25 702,0	25 246,0		450,0	7,0				
៩ មន្ទីរជំនាញរាជធានី ខេត្ត	8 610,9	8 610,9	8 600,5			10,4				
២៨ ក្រសួងរ៉ែ និងថាមពល	76 131,8	76 131,8	34 183,3		41 920,0	28,5				
១ រដ្ឋបាលកណ្តាល	61 605,0	61 605,0	19 660,0		41 920,0	25,0				
៩ មន្ទីរជំនាញរាជធានី ខេត្ត	14 526,8	14 526,8	14 523,3			3,5				
២៩ ក្រសួងធនធានទឹក និង ឧស្ម័ន	141 355,6	51 355,6	37 871,8		13 308,0	175,8	90 000,0		90 000,0	
១ រដ្ឋបាលកណ្តាល	121 786,4	31 786,4	27 348,1		4 308,0	130,3	90 000,0		90 000,0	
៩ មន្ទីរជំនាញរាជធានី ខេត្ត	19 569,2	19 569,2	10 523,7		9 000,0	45,5				
៩៩. ចំណាយមិនទាន់បែងចែក	5.053.261,0	1.025.936,0		171.000,0	397.666,0	457.270,0	4.027.325,0	250.000,0	3.777.325,0	
- ចំណាយចរន្តក្នុងការអនុវត្តគម្រោង	120 000,0	120 000,0			120 000,0					
- បន្ទុកហិរញ្ញវត្ថុ	171 000,0	171 000,0		171 000,0						
- ឧបត្ថម្ភរាជធានី ខេត្ត ក្រុង ស្រុក និងឃុំ សង្កាត់	277 666,0	277 666,0			277 666,0					
- ចំណាយមិនបានប្រកាសទុក	457 270,0	457 270,0				457 270,0				
- ការទូទាត់ប្រាក់កម្ចី	250 000,0						250 000,0	250 000,0		
- គម្រោងវិនិយោគ	417 325,0						417 325,0		417 325,0	
- បដិភាពវិនិយោគ	200 000,0						200 000,0		200 000,0	
- មូលនិធិទ្រទ្រង់វិភាគ	300 000,0						300 000,0		300 000,0	
- វិនិយោគសាធារណៈដោយហិរញ្ញប្បទានក្រៅប្រទេស	2 860 000,0						2 860 000,0		2 860 000,0	



ការគ្រប់គ្រងឆ្នាំ២០១២

តារាង "គ១"

ចំណាយមូលធនដោយហិរញ្ញប្បទានក្រៅប្រទេស

ឯកតា:លានរៀល

ឈ្មោះគម្រោង	តម្លៃ គម្រោង	កម្រិតខុសវិនិយោគចែកតាមឆ្នាំ			
		២០១២	២០១៣	២០១៤	សរុប៣ឆ្នាំ
សរុបរួម	34.863.607	4.239.605	3.938.992	3.387.458	11.566.055
គម្រោងមានហិរញ្ញប្បទាន (គម្រោងវិនិយោគជាទុន)	18.907.694	2.944.617	2.541.234	1.879.190	7.365.041
គម្រោងមិនទាន់មានហិរញ្ញប្បទាន (គម្រោងវិនិយោគជាទុន)	15.955.914	1.294.988	1.397.758	1.508.268	4.201.014
អន្តរការប្រចាំឆ្នាំអំពើពុករលួយ	17.010	6.804	6.804	3.402	17.010
គម្រោងមិនទាន់មានហិរញ្ញប្បទាន (គម្រោងវិនិយោគជាទុន)	17.010	6.804	6.804	3.402	17.010
ការពង្រឹងស្ថាប័នប្រឆាំងអំពើពុករលួយ	17.010	6.804	6.804	3.402	17.010
ក្រសួងកសិកម្ម រុក្ខាប្រមាញ់ និងនេសាទ	827.639	197.227	166.653	115.613	479.493
គម្រោងមានហិរញ្ញប្បទាន (គម្រោងវិនិយោគជាទុន)	359.595	37.370	36.450	36.450	110.270
ការកំណត់ព្រំប្រទល់ដែនព្រៃឈើ ចុះបញ្ជីការ និងចំណាត់ថ្នាក់	67.590	920			920
គម្រោងអភិវឌ្ឍន៍កសិកម្មនិងជំរុញកំណើនសេដ្ឋកិច្ច	133.650	18.225	18.225	18.225	54.675
កម្មវិធីសុវត្ថិភាពស្បៀងនិងអាហារូបត្ថម្ភ	158.355	18.225	18.225	18.225	54.675
គម្រោងមិនទាន់មានហិរញ្ញប្បទាន (គម្រោងវិនិយោគជាទុន)	468.043	159.857	130.203	79.163	369.223
សង់អាគារសិក្សានៅសាលាសិក្សាស្រីស្រីយុវជនកសិកម្ម	2.025	2.025			2.025
សាងសង់សាលាសិក្សានៅសាលាជាតិកសិកម្មព្រៃកម្រិត	2.138	1.069	640	429	2.138
ពង្រឹងការអភិវឌ្ឍនៃសហគមន៍ចិញ្ចឹមសត្វនៅតាមមូលដ្ឋាន	28.699	13.775	9.335	5.589	28.699
លើកកម្ពស់ផលិតកម្មកសិកម្មតាម រយៈការពង្រឹងសមត្ថភាពកសិដ្ឋាន ស្ថានីយ	115.020	8.100	4.050	4.050	16.200
គិលោធន៍ និងមណ្ឌលអភិវឌ្ឍន៍កសិកម្ម	20.858	8.060	7.209	5.589	20.858
បង្កើនផលិតភាពដំណាំស្រូវនៅតំបន់ទំនាប					
ការស្រាវជ្រាវនិងការអភិវឌ្ឍនៃវិស័យចិញ្ចឹមសត្វលើកម្មវិធីសុខភាពសត្វ ការកែលម្អផលិតភាព	214.650	97.200	70.875	46.575	214.650
សត្វ និងសុវត្ថិភាពដំណាំអាហារ					
ពង្រឹងការអភិវឌ្ឍវិស័យផលិតកម្មសត្វនិងសហគម្មបសុព្យាបាល	84.653	29.629	38.094	16.931	84.653
ក្រសួងពាណិជ្ជកម្ម	246.424	10.917	8.100	12.150	31.167
គម្រោងមិនទាន់មានហិរញ្ញប្បទាន (គម្រោងវិនិយោគជាទុន)	246.424	10.917	8.100	12.150	31.167
មជ្ឈមណ្ឌលសន្និសីទនិងវិពណ៍កម្ពុជា	239.558	4.050	8.100	12.150	24.300
គម្រោងម៉ាស៊ីនកិនអង្ករគ.ល១៨គ/ម៉ោង	6.867	6.867			6.867
ក្រសួងធម្មនុញ្ញនិងវិចិត្រសិល្បៈ	11.219	3.767	3.726	3.726	11.219
គម្រោងបិទទាបហិរញ្ញប្បទាន (គម្រោងវិនិយោគជាទុន)	11.219	3.767	3.726	3.726	11.219
អភិរក្ស និងជួសជុលប្រាសាទវត្តនាមាឃើយខេត្តកំពង់កាម	4.050	1.377	1.337	1.337	4.050
សាងសង់ការិយាល័យអភិរក្សផ្ទះប្រចាំខេត្តព្រះវិហារ	547	182	182	182	547
សាងសង់ការិយាល័យអភិរក្សផ្ទះប្រចាំខេត្តឧត្តរមានជ័យ	547	182	182	182	547



អង្គការគ្រប់គ្រងធនធានស្តុកស្តម្ភ និងការគ្រប់គ្រងធនធានស្តុកស្តម្ភ អង្គការគ្រប់គ្រងធនធានស្តុកស្តម្ភ អង្គការគ្រប់គ្រងធនធានស្តុកស្តម្ភ

ការគ្រប់គ្រងឆ្នាំ២០១២

តារាង "គ១"

ចំណាយមូលធនដោយហិរញ្ញប្បទានក្រៅប្រទេស

ឯកតា:លានរៀល

ឈ្មោះគម្រោង	តម្លៃ គម្រោង	កម្រិតទុនវិនិយោគចែកតាមឆ្នាំ			
		២០១២	២០១៣	២០១៤	សរុប៣ឆ្នាំ
សាងសង់សារមន្ទីរតាមបណ្តាខេត្តជាប់ព្រំដែន	6.075	2.025	2.025	2.025	6.075
ក្រសួងសេដ្ឋកិច្ចនិងហិរញ្ញវត្ថុ	16.200	16.200			16.200
គម្រោងមិនទាន់មានហិរញ្ញប្បទាន(គម្រោងវិនិយោគជាទុន)	16.200	16.200			16.200
សាងសង់អគារគណៈកម្មការមូលប្រតិបត្តិ	16.200	16.200			16.200
ក្រសួងអប់រំ យុវជន និងកីឡា	952.530	110.403	102.516	81.056	293.975
គម្រោងមានហិរញ្ញប្បទាន(គម្រោងវិនិយោគជាទុន)	569.908	84.564	56.293	42.926	183.783
គម្រោងធ្វើឱ្យស្រស់ឡើងនូវសមត្ថភាពនិងគុណភាពឧត្តមសិក្សា	46.575	10.530	15.390	10.125	36.045
កម្មវិធីពន្លឿនការអប់រំសម្រាប់ទាំងអស់គ្នា	232.470	26.325			26.325
គម្រោងពង្រឹងគុណភាពអប់រំ	135.189	14.997	14.592	12.972	42.560
ពង្រឹងការអប់រំថ្នាក់ដឹកនាំនិងបច្ចេកទេស	111.456	23.879	19.829	19.829	63.536
គម្រោងសាងសង់មជ្ឈមណ្ឌលអភិវឌ្ឍន៍ធនធានមនុស្សនៅភ្នំពេញនិងមជ្ឈមណ្ឌលសហប្រតិបត្តិការកូរ៉េ (CKCC)	30.173	5.498	5.498		10.996
គម្រោងផ្តល់អាហារូបករណ៍អភិវឌ្ឍន៍ធនធានមនុស្ស(២០១០-២០១៤)	14.046	3.335	985		4.320
គម្រោងមិនទាន់មានហិរញ្ញប្បទាន(គម្រោងវិនិយោគជាទុន)	382.622	25.839	46.223	38.131	110.192
សាងសង់អគារសិក្សា	24.300	8.100	4.050	4.050	16.200
កម្មវិធីអភិវឌ្ឍវិស័យអប់រំ ជំហានទី៣ (ESDP3) (PY2012)	121.500		20.250	4.050	24.300
សាងសង់សាលារៀនសម្រាប់យុវជនអន្តរជាតិ និងស្រុកគ្មានវិទ្យាល័យ	85.933	8.100	8.100	12.150	28.350
សាងសង់សាលារៀនសម្រាប់កុមារដែលពុំទាន់មានសាលារៀន	76.839	4.050	8.100	12.150	24.300
គម្រោងគ្រប់គ្រងទ្រព្យសម្បត្តិរដ្ឋ	1.758	433	567	575	1.575
ផ្ទះសម្រាប់គ្រូបង្រៀននៅតំបន់ដាច់ស្រយាល	68.974	4.050	4.050	4.050	12.150
គម្រោងសាងសង់ផ្លូវតំបន់កសិកម្មសម្បទាន	3.317	1.106	1.106	1.106	3.317
ក្រសួងមន្ត្រីរដ្ឋបាល	1.215	405	405	405	1.215
គម្រោងមិនទាន់មានហិរញ្ញប្បទាន(គម្រោងវិនិយោគជាទុន)	1.215	405	405	405	1.215
ការធ្វើសារពើភណ្ឌ ការបញ្ចេញការបំពុលខ្យល់ទូទាំងប្រទេសកម្ពុជា	1.215	405	405	405	1.215
ក្រសួងសុខាភិបាល	281.948	72.682	70.890	73.209	216.782
គម្រោងមានហិរញ្ញប្បទាន(គម្រោងវិនិយោគជាទុន)	281.948	72.682	70.890	73.209	216.782
កម្មវិធីបង្ការ ថែទាំ ព្យាបាលជំងឺអេដស៍ សេរីស្យុក និងជំងឺកាមរោគក្នុងវិស័យសុខាភិបាលនៅប្រទេសកម្ពុជា	256.785	65.444	66.043	72.646	204.133
គម្រោងកាត់បន្ថយការបំពុលខ្យល់នៅស្ថាប័នសុខាភិបាល	14.957	6.630	4.240	563	11.433



ការគ្រប់គ្រងឆ្នាំ២០១២

តារាង "គ១"

ចំណាយមូលធនដោយហិរញ្ញប្បទានក្រៅប្រទេស

ឯកតា: លានរៀល

ឈ្មោះគម្រោង	តម្លៃ គម្រោង	កម្រិតទុនវិនិយោគ(លានដុល្លារអាមេរិក)			
		២០១២	២០១៣	២០១៤	សរុប៣ឆ្នាំ
អភិវឌ្ឍន៍ធនធានមនុស្សសម្រាប់វិស័យសុខាភិបាល	10.206	608	608		1.215
ក្រសួងឧស្សាហកម្ម រ៉ែ និងថាមពល	1.708.306	357.697	248.996	22.122	628.816
គម្រោងមានហិរញ្ញប្បទាន (គម្រោងវិនិយោគជាទុន)	1.508.188	312.053	167.873	1.588	481.513
សិក្សាលទ្ធភាពនិងសាងសង់វារីអគ្គិសនីខ្នាតតូច អូរភាបាញ	10.125	3.443	3.443	405	7.290
ពាណិជ្ជកម្មថាមពលក្នុងមហាគំបន់អន្តរតំបន់មេគង្គ	93.150	56.700	8.100		54.800
សាងសង់ខ្សែបញ្ជូន២៣០គីឡូវ៉ុល និងអន្តរាគមន៍បំប្លែងថាមពល	348.300	28.350	36.450		64.800
គម្រោងផ្លាស់ប្តូរនិងពង្រីកបណ្តាញប្រព័ន្ធផ្គត់ផ្គង់ទឹកស្អាតនៅទីរួមខេត្ត	111.780	40.500	40.500		81.000
គម្រោងខ្សែបញ្ជូននិងអគ្គិសនីជនបទ	440.438	2.025			2.025
គម្រោងសាងសង់ខ្សែបញ្ជូន២៣០គីឡូវ៉ុល នៅកំពត ព្រះសីហនុ	212.220	60.750	40.500		101.250
គម្រោងសាងសង់ខ្សែបញ្ជូន២៣០គីឡូវ៉ុល នៅត្រចះ ស្ទឹងត្រែង	121.500	81.000	2.025		83.025
គម្រោងសាងសង់ខ្សែបញ្ជូន២៣០គីឡូវ៉ុល នៅតាកែវ កំពត	162.000	36.450	33.210		69.660
គម្រោងផ្គត់ផ្គង់ទឹកស្អាតនៅក្រុងសែនមនោរម្យ ខេត្តមណ្ឌលគិរី	8.675	2.835	3.645	1.183	7.663
គម្រោងមិនទាន់មានហិរញ្ញប្បទាន (គម្រោងវិនិយោគជាទុន)	200.119	45.645	81.124	20.535	147.303
គម្រោងពង្រីកប្រព័ន្ធបណ្តាញនៅក្រុងសែនមនោរម្យ ខេត្តមណ្ឌលគិរី	6.075	2.025	4.050		6.075
សាងសង់អាគារមជ្ឈមណ្ឌលផលិតភាពជាតិកម្ពុជា	4.455	1.215	2.430	810	4.455
បង្កើតមជ្ឈមណ្ឌលគ្រូតនីស្ស រៀងដាក់មាត្រាសាស្ត្រ ចំនួន០៤គំបន់	11.583	2.997	5.589	2.997	11.583
បង្កើតមជ្ឈមណ្ឌលមាត្រាសាស្ត្រជាតិ	9.967	2.553	4.862	2.553	9.967
គម្រោងផ្គត់ផ្គង់ទឹកស្អាតនិងអនាម័យខេត្តត្រចះ	31.228	12.150	19.078		31.228
មន្ទីរពិសោធន៍រ៉ែ	18.225	810	9.315	4.050	14.175
មន្ទីរគ្រូតនីស្សគុណភាព	8.100	3.645	2.430	2.025	8.100
សិក្សានិងអភិវឌ្ឍវិស័យទឹកស្អាតនៃទីប្រជុំជនចំនួន២០នៃខេត្តមួយចំនួនសម្រាប់ ជំហានទីមួយ	55.449	4.050	4.050	4.050	12.150
សិក្សានិងអភិវឌ្ឍទឹកស្អាតរដ្ឋាករទឹកនៅព្រំដែននៃទិសពាយ័ព្យ ស្រុកសំរោង ខេត្តឧត្តរមានជ័យ	17.618	4.050	4.050	4.050	12.150
គម្រោងផ្គត់ផ្គង់ទឹកស្អាតនិងអនាម័យខេត្តស្ទឹងត្រែង	37.420	12.150	25.270		37.420
ក្រសួងព័ត៌មាន	108.119	11.340	10.935	11.745	34.020
គម្រោងមិនទាន់មានហិរញ្ញប្បទាន (គម្រោងវិនិយោគជាទុន)	108.119	11.340	10.935	11.745	34.020
បង្កើនសមត្ថភាពសារព័ត៌មានAKP	8.075	2.025	2.025	2.025	6.075
សាងសង់អាគាររាងពងក្រូចនិងផ្លាស់ប្តូរផ្នែកថ្មី	35.640	2.835	2.835	2.835	8.505
សាងសង់ស្ថានីយផ្សាយទូរទស្សន៍កម្ពុជា ខេត្តចំនួន៩	26.325	2.025	2.025	2.025	6.075



ការគ្រប់គ្រងឆ្នាំ២០១២

តារាង "គ១"

ចំណាយមូលធនដោយហិរញ្ញប្បទានក្រៅប្រទេស

ឯកតា: លានរៀល

ឈ្មោះគម្រោង	តម្លៃ គម្រោង	កម្រិតទុនវិនិយោគតែកតាមឆ្នាំ			
		២០១២	២០១៣	២០១៤	សរុប៣ឆ្នាំ
សាងសង់អគារនិងបំពាក់ឧបករណ៍ថ្មីនៅស្ថានីយវិទ្យុស្ទឹងមានជ័យ	21.854	2.430	2.025	2.835	7.290
បង្កើនប្រព័ន្ធព័ត៌មានជាមួយប្រទេសអាស៊ាន	18.225	2.025	2.025	2.025	6.075
ក្រសួងមហាផ្ទៃ	929.077	44.673	79.353	97.529	221.555
គម្រោងមិនទាន់មានហិរញ្ញប្បទាន (គម្រោងវិនិយោគជាទុន)	929.077	44.673	79.353	97.529	221.555
អភិវឌ្ឍហេដ្ឋារចនាសម្ព័ន្ធតំបន់ព្រៃជៃន	307.800	12.150	40.500	50.625	103.275
សាងសង់និវេសន៍ដ្ឋានសម្រាប់អភិបាលខេត្ត	92.834	4.050	8.100	12.150	24.300
សាងសង់សាលាបណ្តុះបណ្តាលរដ្ឋបាលមូលដ្ឋានក្រសួងមហាផ្ទៃ	3.762	1.251	1.256	1.256	3.762
ការសាងសង់និងជួសជុលកែលម្អពន្ធនាគារ មណ្ឌលអប់រំកែប្រែ និងពន្ធនាគាររាជធានី ខេត្ត	501	167	167	167	502
សាងសង់អធិការដ្ឋាននគរបាលស្រុក ខណ្ឌ	2.240	745	745	749	2.240
សាងសង់សាលាប្រឆាំងគេរកម្ម	6.156	2.053	2.053	2.049	6.156
សាងសង់ប៉ុស្តិ៍ការពារព្រំដែន	3.317	1.106	1.106	1.106	3.317
សាងសង់ប៉ុស្តិ៍នគរបាលរដ្ឋបាលឃុំ សង្កាត់	90.214	4.050	8.100	12.150	24.300
សាងសង់ទីលានហ្វឹកហាត់	243	243			243
សាងសង់ជម្រកស្នាក់នៅរបស់នគរបាលជាតិ	5.504	1.713	1.713	2.078	5.504
សាងសង់ប៉ុស្តិ៍ការពារប្រាសាទ	810	405	405		810
សាងសង់នាយកដ្ឋាននិងស្នងការដ្ឋាននគរបាលខេត្តនានា	9.671	4.244	2.714	2.714	9.671
បង្កើតប្រព័ន្ធគ្រប់គ្រង GPS/CCTV តាមវិថីនានាក្នុងរាជធានីភ្នំពេញ	405.000	12.150	12.150	12.150	36.450
សាងសង់ទីបញ្ជាការការពារព្រំដែននិងបេតិកភណ្ឌ	1.025	344	344	336	1.025
ក្រសួងយុត្តិធម៌	46.741	8.100	12.150	15.325	35.575
គម្រោងមិនទាន់មានហិរញ្ញប្បទាន (គម្រោងវិនិយោគជាទុន)	46.741	8.100	12.150	15.325	35.575
សាងសង់អគារសាលាឧទ្ធរណ៍តាមតំបន់	27.366	4.050	4.050	8.100	16.200
ពង្រឹងហេដ្ឋារចនាសម្ព័ន្ធនៃអគារតុលាការ	19.375	4.050	8.100	7.225	19.375
ក្រសួងការងារនិងបណ្តុះបណ្តាលវិជ្ជាជីវៈ	82.732	11.091	9.009	62.631	82.732
គម្រោងមិនទាន់មានហិរញ្ញប្បទាន (គម្រោងវិនិយោគជាទុន)	82.732	11.091	9.009	62.631	82.732
ពង្រឹងនិងពង្រីកការបញ្ជាបឃេនឌ័រក្នុងវិស័យការងារនិងបណ្តុះបណ្តាលវិជ្ជាជីវៈ	11.043	7.037	3.764	241	11.043
គាំទ្រសកម្មភាពអនុវត្តការងាររបស់នាយកដ្ឋានស្នងការជាតិសមរម្យភាព	71.689	4.054	5.245	62.390	71.689
ក្រសួងរៀបចំដែនដី នគរូបនីយកម្ម និងសំណង់	52.650	728	365		1.093
គម្រោងមិនទាន់មានហិរញ្ញប្បទាន (គម្រោងវិនិយោគជាទុន)	52.650	728	365		1.093
គម្រោងបែងចែកដីដើម្បីសង្កេតនិងការអភិវឌ្ឍសេដ្ឋកិច្ច	52.650	728	365		1.093
ក្រសួងប្រៃសណីយ៍និងទូរគមនាគមន៍	3.030.210	60.752	18.225	25.920	104.897



ស្ថាប័នរាជធានី : ទិន្នន័យនៃកម្មវិធីវិនិយោគសាធារណៈក្រសួងផែនការ

តារាង "គ១"

ចំណាយមូលធនដោយហិរញ្ញប្បទានក្រៅប្រទេស

ឯកតា:លានរៀល

ឈ្មោះគម្រោង	តម្លៃ គម្រោង	កម្រិតទុនវិនិយោគចែកតាមឆ្នាំ			
		២០១២	២០១៣	២០១៤	សរុប៣ឆ្នាំ
គម្រោងមានហិរញ្ញប្បទាន (គម្រោងវិនិយោគជាទុន)	1.215.000	45.315			45.315
បណ្តាញទូរគមនាគមន៍ក្របខ័ណ្ឌមហាតំបន់ទន្លេមេគង្គ	1.215.000	45.315			45.315
គម្រោងមិនទាន់មានហិរញ្ញប្បទាន (គម្រោងវិនិយោគជាទុន)	1.815.210	15.437	18.225	25.920	59.582
ការពង្រីកបណ្តាញបញ្ជូនសញ្ញាជាមួយ នៅតំបន់ភាគខាងជើង សិបប្រទេស	1.539.000	4.050	4.050	5.670	13.770
ហេដ្ឋារចនាសម្ព័ន្ធនិងការអភិវឌ្ឍន៍ក្រោមគម្រោងមហាអនុតំបន់ទន្លេមេគង្គ	189.135	4.050	4.050	6.160	16.260
បណ្តាញបញ្ជូនសញ្ញាដោយ Broadband Access Networkនៅតំបន់ភ្នំពេញ	40.500	4.050	4.050	4.050	12.150
ការគ្រប់គ្រងដោយប្រព័ន្ធព័ត៌មានវិទ្យា	12.150	2.025	2.025	4.050	8.100
បញ្ជូនសេវាសាធារណៈ	34.425	1.262	4.050	4.050	9.362
ក្រសួងសាធារណការនិងដឹកជញ្ជូន	15.190.580	2.262.815	1.852.323	1.446.058	5.561.196
គម្រោងមានហិរញ្ញប្បទាន (គម្រោងវិនិយោគជាទុន)	6.249.848	1.634.631	1.177.168	622.592	3.434.391
សាងសង់និងស្តារផ្លូវជាតិលេខ៧ (អូរពងមាន់ - បាទលុង)	296.865	70.884	14.843		85.727
ការសាងសង់ស្ពានប្រៀង	75.950	36.450	27.216		63.666
សាងសង់ផ្លូវជាតិលេខ៤១ពីកែងផ្លូវជាតិលេខ៤ (ផ្លូវកែង) ទៅជុំគិរី (កំពត)	187.313	84.291	18.731		103.022
ស្តារផ្លូវជាតិលេខ៥ (ភ្នំពេញ - ព្រែកត្បាប) ជា៤គន្លងផ្លូវ	157.670	83.835	50.301		134.136
ស្តារផ្លូវជាតិលេខ៦ (ភ្នំពេញ - ផ្លូវកែង) ជាបួនគន្លងផ្លូវ	284.513	99.579	128.031		227.610
សាងសង់ស្ពានកាខ្មៅនិងផ្លូវចូលប្រវែង២១គ.ម	133.205	73.262	19.981		93.243
សាងសង់ស្ពានជ្រោយចង្វារទី២	111.375	44.550	22.275		66.825
ស្តារផ្លូវជាតិលេខ៦២ភាគខាងត្បូង (កំពង់ធំ - ត្បូងមានជ័យ) និងស្តារ កំណាត់ផ្លូវជាតិលេខ៨-១និង៨-២នៃផ្លូវជាតិលេខ៨	210.600	13.527			13.527
ស្តារផ្លូវជាតិលេខ៦២ (ត្បូងមានជ័យទៅប្រាសាទព្រះវិហារ) និងផ្លូវលេខ២១០ (បំបែកពីផ្លូវ ជាតិលេខ៦២គ្រងស្រយង់កោះកែវ)។	234.090	4.050			4.050
សាងសង់ពង្រីកកំពង់ផែភ្នំពេញ (ទីលានកុងតឺន័រថ្មី)	139.725	83.835	27.945		111.780
គម្រោងស្តារផ្លូវដែកនៅកម្ពុជា	573.480	119.475	87.946		207.421
គម្រោងប្រកបរបៀងធ្វើភាគខាងត្បូង	75.128	21.250	12.702	14.681	48.643
គម្រោងកែលម្អផ្លូវភាគខាងជើងកម្ពុជា	217.080	38.460	42.653	62.613	143.726
កែលម្អផ្លូវជាតិលេខ៣១, ៣៣, ១១៧និងផ្លូវវែងទីរួមខេត្តកំពត	145.800	74.905	54.126		129.033
ស្តារផ្លូវជាតិលេខ៦១ (ព្រែកត្បាប-បាដាយ)	39.528	15.811			15.811
ការស្តារឡើងវិញផ្លូវលេខ៧៦២ (សែនមនោរម្យ-ប្រាំង)	60.264	2.863			2.863
គម្រោងគ្រប់គ្រងទ្រព្យសម្បត្តិផ្លូវថ្នល់	251.321	51.363	51.363	51.363	154.089



ការគ្រប់គ្រងឆ្នាំ២០១២

តារាង "គ១"

ចំណាយមូលធនដោយហិរញ្ញប្បទានក្រៅប្រទេស

ឯកតា:លានរៀល

ឈ្មោះគម្រោង	តម្លៃ គម្រោង	កម្រិតទុនវិនិយោគ(ចែកតាមឆ្នាំ)			
		២០១២	២០១៣	២០១៤	សរុប៣ឆ្នាំ
គម្រោងរៀបចំប្រព័ន្ធលូនិងស្ថានីយចម្រោះទឹកកខ្វក់ នៅខេត្តសៀមរាប	139.539	71.165	23.722		94.886
គម្រោងអភិវឌ្ឍន៍ចំណតផែពហុបំណងកំពង់ផែស្វយ័តខេត្តព្រះសីហនុ	355.926	29.162	115.310	118.111	262.583
គម្រោងអភិវឌ្ឍន៍តំបន់សេដ្ឋកិច្ចពិសេស កំពង់ផែស្វយ័តខេត្តព្រះសីហនុ	150.724	24.671			24.671
គម្រោងសាងសង់ស្ថានីយអគ្គិសនី	391.282	120.775	109.161	38.864	276.800
គម្រោងស្តារផ្លូវជាតិលេខ៥៧ (ថ្មីគោល - បវេល - សំពៅលូន / បវេល - ភូមិសាមសិប - ភ្នំ ព្រឹក / ភូមិសាមសិប - កំរៀង - អូរដាវ) ។	382.786	57.418	19.139		76.557
គម្រោងស្តារផ្លូវជាតិលេខ៥៩ (កូនដី - សំពៅលូន-ភ្នំព្រឹក-កំរៀង បែសិន)	295.196	103.319	14.750		118.079
គម្រោងពង្រឹងការត្រួតពិនិត្យគុណភាពសំណង់	13.365	5.265			5.265
គម្រោងសាងសង់ផ្លូវក្រវាត់ដំបូងភ្នំពេញនិងស្ថានីយកាត់ទន្លេបាសាក់	473.850	118.665	118.665	118.665	355.995
គម្រោងសាងសង់រោងចក្រទឹកកខ្វក់នៅរាជធានីភ្នំពេញ	243.000	60.750	60.750	60.750	182.250
គម្រោងគ្រប់គ្រងប្រព័ន្ធលូនិងប្រព័ន្ធដោះទឹកភ្លៀងនៅភ្នំពេញ	121.500		40.500	40.500	81.000
គម្រោងធ្វើឲ្យប្រសើរឡើងវិញនូវផ្លូវជាតិលេខ៤៨	202.500	50.625	50.625	50.625	151.875
គម្រោងស្តារឡើងវិញផ្លូវជាតិលេខ៥ (រំលែកក្តាម ធ្លាម្អម)	265.275	66.420	66.420	66.420	199.260
គម្រោងមិនទាន់មានហិរញ្ញប្បទាន (គម្រោងវិនិយោគជាទុន)	8.940.731	628.183	675.155	823.466	2.126.805
សាងសង់ស្ថានីយអគ្គិសនីជាតិលេខ១១	72.900	12.150	8.100	8.100	28.350
គម្រោងកែលម្អកំណត់ផ្លូវជាតិលេខ១ជំហានទី៤ប្រវែង៤គម	81.000	36.450	44.550		81.000
សាងសង់និងស្តារផ្លូវជាតិលេខ៤៣ (ត្រែងត្រយ៉ែង - ខេត្តកំពត)ប្រវែង៧៨គ.ម	198.450	12.150	12.150	12.150	36.450
ការស្ថាបនានិងស្តារឡើងវិញផ្លូវជាតិលេខ៤៤(ខេត្តកំពង់ស្ពឺ - ឧត្តរ - ភ្នំពេញ - ខេត្តកោះកុង) ប្រវែង១៨០គ.ម	372.600	16.200	16.200	20.250	52.650
ការសាងសង់និងស្តារផ្លូវជាតិលេខ៥៥ (ពោធិ៍សាត់ - ស្រែប្រាំង) ប្រវែង១៨៦គ.ម	931.500	16.200	40.500	40.500	97.200
គម្រោងសាងសង់ស្តារផ្លូវជាតិលេខ៥៥ពីបន្ទាយមានជ័យទៅភ្នំពេញប្រវែង១៣២គ.ម	405.000		16.200	16.200	32.400
សាងសង់និងស្តារផ្លូវជាតិលេខ៦ពីជួលកែងដល់សៀមរាបប្រវែង២៧០គ.ម	486.000		20.250	20.250	40.500
ការសាងសង់ផ្លូវជាតិលេខ៧៦ (តាវ៉ា-កោះព្រែក - សែនមនោរម្យ)	380.587	126.862	126.862	126.862	380.587
ការសាងសង់ផ្លូវជាតិលេខ៧៦ (តាវ៉ា - អូរត្រាវ)	60.750			20.250	20.250
ការស្តារផ្លូវជាតិលេខ៥ (បាត់ដំបង - ស៊ីសុផុន)ជាពីរគ្នាផ្លូវ	186.300		20.250	60.750	81.000
ការស្តារផ្លូវជាតិលេខ៥ (កំពង់ឆ្នាំង - ពោធិ៍សាត់)ពីកន្លងផ្លូវ	162.000			20.250	20.250
ការសាងសង់ផ្លូវលេខ២១៤ (ក្រុងមន្ទីរពេទ្យ - កោះកុង)ប្រវែង២៧០គ.ម	483.621	121.500	121.500	121.500	364.500
ការសាងសង់ផ្លូវលេខ៣៧៨៤ (កោះកុង)ពីបាត់ដំបងទៅភ្នំពេញប្រវែង ២៧០គ.ម	607.500			20.250	20.250
គម្រោងសាងសង់ផ្លូវជាតិលេខ១៧០ (កំពង់ចាម - កោះកុង)	168.868	12.150	12.150	20.250	44.550
គម្រោងស្ថាបនាផ្លូវជាតិលេខ២ ផ្លូវជាតិលេខ២២	121.500	12.150	40.500	40.500	93.150



ឯកសារនេះ ទទួលបានពីការប្រកាសរបស់អគ្គនាយកដ្ឋានវិនិយោគសាធារណៈក្រសួងផែនការ

ការគ្រប់គ្រងឆ្នាំ២០១២

តារាង "គ១"

ចំណាយមូលធនដោយហិរញ្ញប្បទានក្រៅប្រទេស

ឯកតា:លានរៀល

ឈ្មោះគម្រោង	តម្លៃ គម្រោង	កម្រិតទុនវិនិយោគ(ចែកតាមឆ្នាំ)			
		២០១២	២០១៣	២០១៤	សរុប៣ឆ្នាំ
គម្រោងស្ថាបនាផ្លូវជាតិលេខ១១ (ព្រែកតាម៉ាក់ - ល្វាឯម - ពាយ័ក)	198.698	12.150	12.150	20.250	44.550
ការសាងសង់របង ក្លោងទ្វារ និងបុស្សីសម្រាប់ព្រលាន១២	12.150	4.050	4.050	4.050	12.150
គម្រោងសាងសង់ស្ពានដាក់ដាង	2.025	810	1.215		2.025
ការអភិវឌ្ឍន៍ដីតាមបណ្តោយទន្លេមេគង្គ ទន្លេបាសាក់ និងទន្លេសាប	36.397	12	4	4	20
ការលម្អផ្លូវជាតិលេខ២១(តាខ្មៅ - ជ្រៃជុំ)	249.480	20.250	101.250	81.000	202.500
គម្រោងស្ថាប្រឡាយទន្លេ	18.225	4.050	4.050	4.050	12.150
សាងសង់ស្ពានតាមបណ្តោយផ្លូវជាតិលេខ៧៧	60.750	8.100	8.100	12.150	28.350
ការស្តារព្រលានយន្តហោះ ខេត្តព្រះវិហារ	36.450	36.450			36.450
ការសាងសង់ព្រលានយន្តហោះខេត្តក្រចេះ	36.450	36.450			36.450
ការស្តារព្រលានយន្តហោះ ខេត្តរតនគិរី	34.425	34.425			34.425
ការសាងសង់ព្រលានយន្តហោះខេត្តស្ទឹងត្រែង	36.450	36.450			36.450
ការស្ថាបនាឡើងវិញផ្លូវជាតិលេខ៧៦អា(បានលុង-តាអេង)	97.200			20.250	20.250
ស្ថាប្រជាតិលេខ១៣ស្វាយរៀង ក្រចៅ	81.000	8.100	12.150	8.100	28.350
ការសាងសង់ព្រលានយន្តហោះខេត្តមណ្ឌលគិរី	32.400	32.400			32.400
គម្រោងសាងសង់ផ្លូវភ្ជាប់គ្នា NR78+R19 (450ម៉ែត្រ)	648	324	324		648
គម្រោងសាងសង់ផ្លូវទន្លេបឹងបំព្រែកតាម៉ាក់	272.158	12.150	15.200	24.300	52.650
ចម្រោះទឹកកខ្វក់នៅក្នុងទីក្រុងបួនគី + បាត ស្វាយរៀង បាក់ដំបង និងបោយបែក	60.750	4.050	4.050	4.050	12.150
ប្រព័ន្ធចម្រោះទឹកកខ្វក់ក្នុងខេត្តបន្ទាយមានជ័យនិងក្នុងទីក្រុងកំពង់ឆ្នាំង ខេត្តកំពង់ឆ្នាំង ខេត្តពោធិ៍សាត់ ខេត្តកំពង់ធំ និងខេត្តសៀមរាប។	202.500	4.050	4.050	8.100	16.200
ចម្រោះទឹកកខ្វក់នៅក្នុងភាគខាងជើងនៃរាជធានីភ្នំពេញ	60.750	4.050	4.050	4.050	12.150
ប្រព័ន្ធទឹកស្អុយនៅភាគខាងត្បូងនៃរាជធានីភ្នំពេញ	60.750	4.050	4.050	4.050	12.150
គម្រោងស្ថាបនាផ្លូវរាងរាជធានីភ្នំពេញ	607.500		20.250	40.500	60.750
គម្រោងសាងសង់ផ្លូវដីកសាងលេខ៥៥ គ.ម (ភ្នំពេញ - ព្រំប្រទល់រៀងរាម)	2.025.000			40.500	40.500
ប្រសូលអតិបរមាសរុប	1.086.270	53.561	59.911	72.362	185.834
គម្រោងមានហិរញ្ញប្បទាន (គម្រោងវិនិយោគជាមុន)	170.100	24.705	24.786	24.867	74.358
គណនាទ្រព្យអភិវឌ្ឍន៍ជនបទ	85.050	405	480	567	1.452
គម្រោងផ្គត់ផ្គង់ទឹកស្អាតនិងអនាម័យជនបទជំហាន២	85.050	24.300	24.300	24.300	72.900
គម្រោងមិនទាន់មានហិរញ្ញប្បទាន (គម្រោងវិនិយោគជាមុន)	916.170	28.856	35.125	47.495	111.476
កែលម្អផ្លូវពិតស្រាលគ្រួសក្រហមទៅដាក់ស្រាលសៅស៊ូ	218.700	4.050	8.100	12.150	24.300
មជ្ឈមណ្ឌលអភិវឌ្ឍន៍សារគមន៍	3.098	1.033	1.033	1.033	3.098



ក្រសួងព្រះបរមរាជវាំង រាជធានីភ្នំពេញ ទីទួលវិនិយោគសាធារណៈក្រសួងផែនការ

ការគ្រប់គ្រងឆ្នាំ២០១២

តារាង "គ១"

ចំណាយមូលធនដោយហិរញ្ញប្បទានក្រៅប្រទេស

ឯកតា: លានរៀល

ឈ្មោះគម្រោង	តម្លៃ គម្រោង	កម្រិតទុនវិនិយោគ(លានរៀល)			
		២០១២	២០១៣	២០១៤	សរុប៣ឆ្នាំ
គម្រោងអនាម័យនិងបរិស្ថាន	4.001	1.250	1.332	1.409	4.001
បង្កើតមជ្ឈមណ្ឌលបណ្តុះបណ្តាលវិជ្ជាជីវៈ និងស្រាវជ្រាវជនជាតិដើមភាគតិច	7.874	3.562	2.185	2.126	7.874
សន្តិសុខស្បៀងជាលក្ខណៈគ្រួសារ	7.108	2.369	2.369	2.369	7.108
គណនេយ្យ/ស្ថាប័នជនបទនិងសាងសង់សំណង់សិល្បករ	461.700	4.050	8.100	12.150	24.300
គម្រោងផ្គត់ផ្គង់ប្រព័ន្ធទឹកស្អាតជនបទ	189.095	4.050	4.050	8.100	16.200
ការអភិវឌ្ឍសហគ្រាសនិងជំនួញខ្នាតតូច	7.658	2.553	2.553	2.552	7.658
ប្រព័ន្ធស្រោចស្រពខ្នាតតូច	10.692	3.848	3.321	3.524	10.692
អភិវឌ្ឍភូមិ	6.245	2.082	2.082	2.082	6.245
ក្រសួងសង្គមកិច្ច អភិវឌ្ឍន៍ និងយុវជនកីឡា	189.410	62.897	48.458	48.321	159.675
គម្រោងមានហិរញ្ញប្បទាន(គម្រោងវិនិយោគជាទុន)	36.450	12.150	12.150	12.150	36.450
សាងសង់ភូមិកុមារអេស រុ អេស នៅខេត្តរតនគិរី ព្រៃវែង និងខេត្តព្រះសីហនុ	36.450	12.150	12.150	12.150	36.450
គម្រោងមិនទាន់មានហិរញ្ញប្បទាន(គម្រោងវិនិយោគជាទុន)	152.960	50.747	36.308	36.171	123.225
សាងសង់និងអភិវឌ្ឍន៍នៅឃុំសហគមន៍ក្រីក្រនៅរាជធានីភ្នំពេញ	5.144	1.705	1.701	1.737	5.144
សាងសង់មណ្ឌលទទួលជនរងគ្រោះដោយសារការជួញដូរមនុស្ស	830	425	227	178	830
សាងសង់មជ្ឈមណ្ឌលសំចៃនិងទទួលជនរងគ្រោះដោយសារការជួញដូរមនុស្ស និងជនងាយរងគ្រោះ	1.258	648	620		1.268
សាងសង់អគារការិយាល័យសង្គមកិច្ច ចំនួន១៥០ស្រុក	15.188	5.063	5.063	5.063	15.188
សាងសង់មជ្ឈមណ្ឌលស្តារនីតិសម្បទា ជនរងគ្រោះដោយការជួញដូរមនុស្សកោះរំដួល	648	413	126	109	648
សាងសង់មជ្ឈមណ្ឌលជាតិនៃជនពិការ	12.150	8.465	1.944	1.742	12.150
សាងសង់វិទ្យាស្ថានជាតិសង្គមកិច្ច	6.723	2.357	2.163	2.203	6.723
សាងសង់មជ្ឈមណ្ឌលបណ្តុះបណ្តាលវិជ្ជាជីវៈជនពិការ	11.129	5.083	3.200	2.847	11.129
កសាងភូមិអភិវឌ្ឍន៍អតីតយុទ្ធជន ខេត្តពោធិ៍សាត់ បាត់ដំបង ក្រចេះ និងខេត្តព្រៃវែង	22.259	10.129	6.290	5.840	22.259
កសាងភូមិអភិវឌ្ឍន៍អតីតយុទ្ធជន ខេត្តមេសាងនិងរតនគិរី	11.534	5.229	3.301	3.005	11.534
សាងសង់មជ្ឈមណ្ឌលស្តារលទ្ធភាពលកម្មកាយសម្បទានិងបណ្តុះបណ្តាលវិជ្ជាជីវៈជនពិការ ខេត្តរៀងព្រេង	3.706	2.147	1.478	81	3.706
សាងសង់មជ្ឈមណ្ឌលយុវនីតិសម្បទា	7.825	4.617	1.993	1.215	7.825
សាងសង់មជ្ឈមណ្ឌលសង្គមកិច្ចរាជធានីភ្នំពេញ	522	417	105		522
និរន្តរភាពមជ្ឈមណ្ឌលស្តារលទ្ធភាពលកម្មកាយសម្បទាទាំង១២	54.035	4.050	8.100	12.150	24.300
ក្រសួងទេសចរណ៍	149.061	48.530	36.430	43.852	128.811
គម្រោងមិនទាន់មានហិរញ្ញប្បទាន(គម្រោងវិនិយោគជាទុន)	149.061	48.530	36.430	43.852	128.811



ឯកតា: លានរៀល

ការគ្រប់គ្រងឆ្នាំ២០១២

តារាង "គ១"

ចំណាយមូលធនដោយហិរញ្ញប្បទានក្រៅប្រទេស

ឯកតា:លានរៀល

ឈ្មោះគម្រោង	តម្លៃ គម្រោង	កម្រិតទុននិយោគ(លានរៀល)			
		២០១២	២០១៣	២០១៤	សរុប៣ឆ្នាំ
គម្រោងអភិវឌ្ឍន៍រមណីយដ្ឋានទឹកជ្រោះប៉ូស្រា	8.100	3.989	2.450	1.661	8.100
គម្រោងសាងសង់សាលាបណ្តុះបណ្តាលវិជ្ជាជីវៈទេសចរណ៍	24.300	4.050	4.050	8.100	16.200
គម្រោងអភិវឌ្ឍន៍រមណីយដ្ឋានទេសចរណ៍ប្រវត្តិសាស្ត្រអង្គរវត្ត	6.075	2.430	2.126	1.519	6.075
គម្រោងអភិវឌ្ឍន៍ស្ទឹងជីនិត	810	324	284	203	810
ពិធីធម្មជលិតផលទេសចរណ៍នៅតំបន់អាទិភាពទាំង៤	59.276	33.686	19.420	16.170	69.276
គម្រោងសាងសង់វិទ្យាស្ថានស្រាវជ្រាវទេសចរណ៍	48.500	4.050	8.100	16.200	28.350
ក្រុមទុនធនធានទឹកនិងខតុនិយម	8.366.846	721.844	997.730	1.077.818	2.797.392
គម្រោងហិរញ្ញប្បទាន(គម្រោងនិយោគទុន)	7.108.244	599.736	883.722	953.888	2.437.347
អភិវឌ្ឍន៍ធនធានទឹកស្ទឹងពោធិ៍សាត់ ស្ទឹងទី១និងទី២	302.738	40.379	161.474	40.338	242.190
គម្រោងអភិវឌ្ឍប្រព័ន្ធធារាសាស្ត្រកង្កែប	246.714	33.170	33.170	21.858	86.197
គម្រោងការពារទឹកជំនន់នៅទន្លេកំពង់ត្របែក ខេត្តព្រៃវែង	144.869	11.502	11.502	14.540	37.544
អភិវឌ្ឍន៍ធនធានទឹកស្ទឹងក្រាំងពន្លៃ	119.495	4.880			4.880
អភិវឌ្ឍន៍បំប៉នប្រព័ន្ធធារាសាស្ត្រខេត្តបន្ទាយមានជ័យ	102.060	15.350	40.946	22.275	78.570
អភិវឌ្ឍប្រព័ន្ធធារាសាស្ត្រភាគពាយ័ព្យ	125.024	23.652	23.652	23.571	70.875
ស្ថាប័នប្រព័ន្ធធារាសាស្ត្រប្រព័ន្ធស្រោចស្រពនៅប្រទេសនិងកម្ពុជាស្ថានដំបូងទី១និងទី២	178.209	20.250	16.200	20.068	56.518
កែលម្អដីស្នាក់នៅប្រព័ន្ធធារាសាស្ត្រនិងប្រព័ន្ធដោះទឹកភាគខាងលិចបឹងទន្លេសាប	220.636	4.406	4.022	6.917	15.345
កសិកម្មខ្នាតតូចនិងគាំពារសង្គមតាមបណ្តាខេត្ត	24.300	4.050	8.100	8.100	20.250
អភិវឌ្ឍន៍ធនធានទឹកស្ទឹងកែវ	172.603	32.400	32.400	1.288	66.088
អភិវឌ្ឍប្រព័ន្ធស្រោចស្រពស្ទឹងសែន ខេត្តកំពង់ធំ	1.441.800	36.450	40.500	44.550	121.500
ជួសជុលអាងទឹកស្ទឹងស្រែង ខេត្តសៀមរាប	221.875	41.796	41.796	42.067	125.659
អភិវឌ្ឍអាងទឹកភាសាល	121.500	12.150	12.150	16.200	40.500
គម្រោងអភិវឌ្ឍន៍បំប៉នទឹកស្ទឹងពោធិ៍សាត់បំប៉នទឹកនិងទី៥ ជំហានទី១	263.250	60.750	48.600	48.762	158.112
គម្រោងស្ថិតភាពនៃការស្រោចស្រពតំបន់បឹងទន្លេសាប	113.400	33.777	23.652	5.751	63.180
គម្រោងអភិវឌ្ឍប្រព័ន្ធធារាសាស្ត្រវិក្ក ជំហានទី១	405.000	40.500	40.500	40.500	121.500
ការគ្រប់គ្រងទឹកនិងប្រព័ន្ធស្រោចស្រពនៅខេត្តកំពត ខេត្តកែវ និងខេត្តកំពង់ធំ	54.270	12.150	12.150	21.194	45.494
គម្រោងអភិវឌ្ឍន៍វិស័យគ្រប់គ្រងធនធានទឹក	174.474	8.100	8.100	8.100	24.300
កម្មវិធីអភិវឌ្ឍន៍វិស័យគ្រប់គ្រងធនធានទឹក	81.000	12.150	12.150	16.200	40.500
អភិវឌ្ឍន៍បំប៉នប្រព័ន្ធធារាសាស្ត្រប្រព័ន្ធធារាសាស្ត្រខេត្តបាត់ដំបង	186.098	52.650	52.650	52.650	157.950
ការគ្រប់គ្រងធនធានទឹកបានពីទន្លេមេគង្គ	60.750	12.150	16.200	16.200	44.550
កសិកម្មខ្នាតតូចនិងគាំពារសង្គម ជំហាន ទី២	23.895	2.025	2.025	2.025	6.075



គម្រោង គម្រោងអភិវឌ្ឍន៍វិស័យគ្រប់គ្រងធនធានទឹកនិងប្រព័ន្ធធារាសាស្ត្រប្រព័ន្ធធារាសាស្ត្រខេត្តបាត់ដំបង

ការគ្រប់គ្រងឆ្នាំ២០១២

តារាង "គ១"

ចំណាយមូលធនដោយហិរញ្ញប្បទានក្រៅប្រទេស

ឯកតា: លានរៀល

ឈ្មោះគម្រោង	តម្លៃ គម្រោង	កម្រិតទុនវិនិយោគចែកតាមឆ្នាំ			
		២០១២	២០១៣	២០១៤	សរុប៣ឆ្នាំ
ការអភិវឌ្ឍធនធានទឹកស្ទឹងដីក្រែង	344.250		32.400	64.800	97.200
អភិវឌ្ឍធនធានទឹករាងទឹកស្ទឹងព្រែកត្នោត	101.250		19.035	32.400	51.435
ទំនប់ហប់ណាងស្ទឹងពោធិ៍សាត់	498.150		16.200	109.350	125.550
អភិវឌ្ឍហប់ណាងស្ទឹងសង្កែ ទំនប់បាក់ដំបង១	405.000	40.500	40.500	61.000	162.000
អភិវឌ្ឍប្រព័ន្ធធារាសាស្ត្រស្ទឹងស្នួល	64.395	12.150	12.150	15.795	40.095
អភិវឌ្ឍធនធានទឹកស្ទឹងស្នួល	202.500	32.400	40.500	48.600	121.500
អភិវឌ្ឍទំនប់ទឹកស្ទឹងពោធិ៍សាត់ ទំនប់ទឹកនឹងទី៥ ជំហានទី២	222.750			44.550	44.550
អភិវឌ្ឍប្រព័ន្ធស្រោចស្រពកែវ ជំហានទី២	486.000		81.000	84.240	165.240
គម្រោងមិនទាន់មានហិរញ្ញប្បទាន (គម្រោងវិនិយោគជាទុន)	1.258.602	122.108	114.008	123.930	360.045
សាងសង់ស្ថានីយបូមទឹកថ្មី ២០កន្លែង	18.225	2.025	2.025	2.025	6.075
គម្រោងការពារទឹកជំនន់និងគ្រោះកំងស្ងួត	101.250	4.050	4.050	8.100	16.200
ជួសជុល កែលម្អទ្វារទឹកលំដៃ ខេត្តកំពង់ស្ពឺ	81.000	28.350	28.350	24.300	81.000
គម្រោងស្តារឡើងវិញប្រព័ន្ធដោរទឹក កណ្តាលស្ទឹង បាទី	101.250	40.500	32.400	28.350	101.250
គម្រោងអភិវឌ្ឍន៍ប្រព័ន្ធធារាសាស្ត្រកង្កែបជំហានទី២	139.725	4.050	4.350	8.100	16.200
ស្តារព្រែកនាំដីល្បាប់	40.500	4.050	4.050	4.050	12.150
រៀបចំប្រព័ន្ធស្រោចស្រពកំពង់ពុយ	20.250	4.050	4.050	8.100	16.200
ជួសជុលប្រព័ន្ធធារាសាស្ត្រអន្លាង	39.957	4.050	4.050	8.100	16.200
ជួសជុលប្រព័ន្ធធារាសាស្ត្របាយ័នកោ	12.555	4.050	4.050	4.455	12.555
ស្តារនិងកែលម្អប្រព័ន្ធបូមទឹកស្ទឹងស្នួល	13.365	4.050	4.050	5.265	13.365
ជួសជុលអាងទឹកត្រែនប់ ខេត្តព្រះសីហនុ	6.075	2.025	2.025	2.025	6.075
ជួសជុលទំនប់អាងទឹកសាលាភាអន ខេត្តបាត់ដំបង	93.150	4.050	4.050	4.050	12.150
ជួសជុលប្រព័ន្ធធារាសាស្ត្រតាកែវ	196.425	4.050	4.050	4.050	12.150
ស្តារបណ្តាញស្ថានីយជលសាស្ត្រ៣០កន្លែង	2.025	608	608	810	2.025
គម្រោងកែលម្អប្រព័ន្ធធារាសាស្ត្រខ្នាតតូច១២៣ខេត្ត	271.350	4.050	4.050	4.050	12.150
អភិវឌ្ឍស្ទឹងព្រាប	48.600	4.050	4.050	4.050	12.150
អភិវឌ្ឍការស្រោចស្រពរាងទឹកស្ទឹងស្នួល	72.900	4.050	4.050	4.050	12.150
ក្រសួងកិច្ចការនារី	10.211	1.821	775	758	3.354
គម្រោងមានហិរញ្ញប្បទាន (គម្រោងវិនិយោគជាទុន)	10.211	1.821	775	758	3.354
កម្មវិធីពង្រឹងសហគមន៍ ដើម្បីប្រយុទ្ធនឹងជំងឺអេដស៍ជុំទី៥	4.135	1.017	775	758	2.550
កម្មវិធីពង្រឹងសហគមន៍ ដើម្បីប្រយុទ្ធនឹងជំងឺគ្រុនចាញ់	2.026	379			379



លេខប្រតិបត្តិការ: ០១២/២០១២ ចុះថ្ងៃទី ១៤ ខែ កញ្ញា ឆ្នាំ ២០១២


ការគ្រប់គ្រងឆ្នាំ២០១២

តារាង "គ១"

ចំណាយមូលធនដោយហិរញ្ញប្បទានក្រៅប្រទេស

ឯកត្តា: លានរៀល

ឈ្មោះគម្រោង	កម្រៃ គម្រោង	កម្រិតទុនវិនិយោគចែកតាមឆ្នាំ			
		២០១២	២០១៣	២០១៤	សរុប៣ឆ្នាំ
គម្រោងលើកកម្ពស់សុវត្ថិភាពនិយោជិតនៅក្នុងឧស្សាហកម្មស្រាវជ្រាវ	4 050	425			425
រាជធានីភ្នំពេញគ្រប់គ្រងសកម្មភាពកម្មវិធីនិងសម្របសម្រួល ជនពិការដោយសារមើន	1.336.500	110.762	110.762	110.762	332.287
គម្រោងមានហិរញ្ញប្បទាន(គម្រោងវិនិយោគជាទុន)	1.336.500	110.762	110.762	110.762	332.287
គម្រោងបោសសម្អាតមីននិងសំណល់ជាតិផ្ទះពីសង្គ្រាម	1.336.500	110.762	110.762	110.762	332.287
រដ្ឋលេខាធិការរដ្ឋបាលអាកាសចរស៊ីវិល	222.710	64.591	94.476	62.693	221.759
គម្រោងមានហិរញ្ញប្បទាន(គម្រោងវិនិយោគជាទុន)	9.051	8.100			8.100
គម្រោងអភិវឌ្ឍន៍ប្រព័ន្ធ CNS/ATM ថ្មី	9.051	8.100			8.100
គម្រោងមិនទាន់មានហិរញ្ញប្បទាន(គម្រោងវិនិយោគជាទុន)	213.659	56.491	94.476	62.693	213.659
ការកែលម្អប្រព័ន្ធយន្តហោះខេត្តក្រចេះ	26.325	6.953	11.636	7.727	26.325
ការអភិវឌ្ឍប្រព័ន្ធយន្តហោះខេត្តតេជគីរី	35.640	9.427	15.753	13.460	35.640
ការកែលម្អប្រព័ន្ធយន្តហោះខេត្តស្ទឹងត្រែង	23.531	6.224	10.400	5.906	23.530
គម្រោងកំណែទម្រង់រចនាសម្ព័ន្ធនិងពង្រឹងការអភិវឌ្ឍគោលនយោបាយវិស័យអាកាសចរស៊ីវិល	1.013	245	486	281	1.013
គម្រោងកែលម្អប្រព័ន្ធយន្តហោះខេត្តព្រះវិហារ	34.425	9.106	15.216	10.104	34.425
គម្រោងស្តារឡើងវិញប្រព័ន្ធយន្តហោះខេត្តមណ្ឌលគិរី	92.726	24.526	40.985	27.215	92.726



គម្រោងគម្រោងវិនិយោគវិនិយោគជាទុន ទិន្នន័យទុនវិនិយោគសាធារណៈក្រសួងផែនការ

ការគ្រប់គ្រងឆ្នាំ២០១២

តារាងក្នុង "គ២"

ចំណាយមូលធនដោយហិរញ្ញប្បទានក្រៅប្រទេស

គម្រោងឥណទាននិងឥណទានក្នុងស្រុក

ឯកតា: លានរៀល

ក្រសួង ស្ថាប័ន	គម្រោង ឆ្នាំ២០១២	សរុបឥណទាន ចាប់ពីឆ្នាំ២០១២ (១)+(២)×១០% *	គម្រោងមាន ហិរញ្ញប្បទាន (១)	គម្រោងមិនទាន់ មានហិរញ្ញប្បទាន (២)
សរុបរួម	4.239.605	3.074.120	2.944.617	1.294.988
វិស័យរដ្ឋបាលទូទៅ	186.539	118.340	110.762	75.777
ទីស្តីការគណៈរដ្ឋមន្ត្រី	110.762	110.760	110.762	
ក្រសួងមហាផ្ទៃ	44.673	4.470		44.673
ក្រសួងសេដ្ឋកិច្ចនិងហិរញ្ញវត្ថុ	16.200	1.620		16.200
ក្រសួងយុត្តិធម៌	8.100	810		8.100
អង្គភាពប្រឆាំងអំពើពុករលួយ	6.804	680		6.804
វិស័យសង្គមកិច្ច	274.405	181.530	171.216	103.188
ក្រសួងព័ត៌មាន	11.340	1.130		11.340
ក្រសួងសុខាភិបាល	72.682	72.680	72.682	
ក្រសួងអប់រំ យុវជន និងកីឡា	110.403	87.150	84.564	25.859
ក្រសួងវប្បធម៌និងវិចិត្រសិល្បៈ	3.767	380		3.767
ក្រសួងបរិស្ថាន	405	40		405
ក្រសួងសង្គមកិច្ច អតីតយុទ្ធជន និងយុវនីតិសម្បទា	62.897	17.220	12.150	50.747
ក្រសួងវត្តមាន	1.821	1.820	1.821	
ក្រសួងការងារនិងបណ្តុះបណ្តាលវិជ្ជាជីវៈ	11.091	1.110		11.091
វិស័យសេដ្ឋកិច្ច	3.778.661	2.774.250	2.662.639	1.116.022
រដ្ឋលេខាធិការដ្ឋានអាកាសចរស៊ីវិល	64.591	13.750	8.100	56.491
ក្រសួងឧស្សាហកម្ម រ៉ែ និងថាមពល	357.697	316.620	312.053	45.645
ក្រសួងពាណិជ្ជកម្ម	10.917	1.090		10.917
ក្រសួងកសិកម្ម រុក្ខាប្រមាញ់ និងនេសាទ	197.227	53.360	37.370	159.857
ក្រសួងអភិវឌ្ឍន៍ជនបទ	53.561	27.590	24.705	28.856
ក្រសួងប្រៃសណីយ៍ និងទូរគមនាគមន៍	60.752	46.860	45.315	15.437
ក្រសួងសាធារណការនិងដឹកជញ្ជូន	2.262.815	1.697.450	1.634.631	628.183
ក្រសួងទេសចរណ៍	48.530	4.850		48.530
ក្រសួងរៀបចំដែនដី នគរូបនីយកម្ម និងសំណង់	728	730	728	
ក្រសួងធនធានទឹកនិងឧតុនិយម	721.844	611.950	599.736	122.108

ឃ្លាតៗ : (*) ឥណទានចាប់ពីសន្យាត្រូវបានកំណត់យកលេខគត់



ការគ្រប់គ្រងឆ្នាំ២០១២

តារាងភ្ជាប់ "ឃ"

ចំណាយមូលធននៃថវិកាថ្នាក់ជាតិ

គណនីសន្យានិងគណនីទូទាត់

ឯកតា: លានរៀល

ក្រសួង ស្ថាប័ន	សរុប គណនី ប្រាក់សន្យា	សរុប គណនី ទូទាត់	ចំណាយមូលធនដោយ ហិរញ្ញប្បទានក្នុងប្រទេស			ចំណាយមូលធនដោយ ហិរញ្ញប្បទានក្រៅប្រទេស		ការទូទាត់ ប្រាក់កម្ចី គណនីប្រាក់សន្យា=គណនី ទូទាត់
			គណនីប្រាក់សន្យា=គណនីទូទាត់			គណនី ប្រាក់សន្យា	គណនី ទូទាត់	
			គម្រោង វិនិយោគ	បដិភាគ វិនិយោគ	មូលនិធិ ទ្រទ្រង់ថវិកា			
សរុបរួម	4.651.445,0	4.437.325,0	827.325,0	200.000,0	300.000,0	3.074.120,0	2.860.000,0	250.000,0
ក. ស៊ីវិល								
ក. ស៊ីវិល	4.651.445,0	4.437.325,0	827.325,0	200.000,0	300.000,0	3.074.120,0	2.860.000,0	250.000,0
ក. ស៊ីវិល	118.340,0	110.100,0				118.340,0	110.100,0	
ក. ស៊ីវិល	110.760,0	103.050,0				110.760,0	103.050,0	
ក. ស៊ីវិល	4.470,0	4.160,0				4.470,0	4.160,0	
ក. ស៊ីវិល	1.620,0	1.510,0				1.620,0	1.510,0	
ក. ស៊ីវិល	810,0	750,0				810,0	750,0	
ក. ស៊ីវិល	680,0	630,0				680,0	630,0	
គ. ស៊ីវិល								
គ. ស៊ីវិល	181.530,0	168.880,0				181.530,0	168.880,0	
គ. ស៊ីវិល	1.130,0	1.050,0				1.130,0	1.050,0	
គ. ស៊ីវិល	72.680,0	67.620,0				72.680,0	67.620,0	
គ. ស៊ីវិល	87.150,0	81.080,0				87.150,0	81.080,0	
គ. ស៊ីវិល	380,0	350,0				380,0	350,0	
គ. ស៊ីវិល	40,0	40,0				40,0	40,0	
គ. ស៊ីវិល	17.220,0	16.020,0				17.220,0	16.020,0	
គ. ស៊ីវិល	1.820,0	1.690,0				1.820,0	1.690,0	
គ. ស៊ីវិល	1.110,0	1.030,0				1.110,0	1.030,0	
ឃ. ស៊ីវិល								
ឃ. ស៊ីវិល	3.184.250,0	2.991.020,0	410.000,0			2.774.250,0	2.581.020,0	
ឃ. ស៊ីវិល	13.750,0	12.790,0				13.750,0	12.790,0	
ឃ. ស៊ីវិល	316.620,0	294.570,0				316.620,0	294.570,0	
ឃ. ស៊ីវិល	1.090,0	1.010,0				1.090,0	1.010,0	
ឃ. ស៊ីវិល	68.360,0	64.640,0	15.000,0			53.360,0	49.640,0	
ឃ. ស៊ីវិល	127.590,0	125.670,0	100.000,0			27.590,0	25.670,0	
ឃ. ស៊ីវិល	46.860,0	43.600,0				46.860,0	43.600,0	
ឃ. ស៊ីវិល	1.902.450,0	1.784.220,0	205.000,0			1.697.450,0	1.579.220,0	
ឃ. ស៊ីវិល	4.850,0	4.510,0				4.850,0	4.510,0	
ឃ. ស៊ីវិល	730,0	680,0				730,0	680,0	
ឃ. ស៊ីវិល	701.950,0	659.330,0	90.000,0			611.950,0	569.330,0	
ខ. ចំណាយមិនទាន់បែងចែក								
ខ. ចំណាយមិនទាន់បែងចែក	1.167.325,0	1.167.325,0	417.325,0	200.000,0	300.000,0			250.000,0
ខ. ចំណាយមិនទាន់បែងចែក	250.000,0	250.000,0						250.000,0
ខ. ចំណាយមិនទាន់បែងចែក	417.325,0	417.325,0	417.325,0					
ខ. ចំណាយមិនទាន់បែងចែក	200.000,0	200.000,0		200.000,0				
ខ. ចំណាយមិនទាន់បែងចែក	300.000,0	300.000,0			300.000,0			

