



ព្រះរាជក្រឹត្យ
យើង

នស/រកម/០៥០៤/០០៧


រដ្ឋសភា	
ប្រឹក្សា	លេខ... ១៧៧៧ ថ្ងៃទី... ១៤/៥/២០១៤ រោងចក្រ... បញ្ជូនទៅ... ១

ព្រះករុណាព្រះបាទសម្តេចព្រះបរមនាថ នរោត្តម សីហមុនី
សមានភូមិជាតិសាសនា រក្ខតខត្តិយា ខេមរារដ្ឋរាស្ត្រ ពុទ្ធិន្ទ្រាធរាមហាក្សត្រ
ខេមរាជនា សម្បូរោភាស តម្កល់ឯករាជរដ្ឋបូរណសន្តិ សុភមង្គលា សិរីវិបុលា
ខេមរាស្រីពិរាស្ត្រ ព្រះចៅក្រុងកម្ពុជាធិបតី

- បានទ្រង់យល់រដ្ឋធម្មនុញ្ញនៃព្រះរាជាណាចក្រកម្ពុជា
- បានទ្រង់យល់ព្រះរាជក្រឹត្យលេខ នស/រកត/០៩១៣/៩០៣ ចុះថ្ងៃទី២៤ ខែកញ្ញា ឆ្នាំ២០១៣ ស្តីពីការតែងតាំងរាជរដ្ឋាភិបាលនៃព្រះរាជាណាចក្រកម្ពុជា
- បានទ្រង់យល់ព្រះរាជក្រមលេខ ០២/នស/៩៤ ចុះថ្ងៃទី២០ ខែកក្កដា ឆ្នាំ១៩៩៤ ដែលប្រកាសឱ្យប្រើច្បាប់ស្តីពីការរៀបចំនិងការប្រព្រឹត្តទៅនៃគណៈរដ្ឋមន្ត្រី
- បានទ្រង់យល់ព្រះរាជក្រមលេខ នស/រកម/០១៩៦/១៨ ចុះថ្ងៃទី២៤ ខែមករា ឆ្នាំ១៩៩៦ ដែលប្រកាសឱ្យប្រើច្បាប់ស្តីពីការបង្កើតក្រសួងសេដ្ឋកិច្ច និងហិរញ្ញវត្ថុ
- បានទ្រង់យល់សេចក្តីក្រាបបង្គំទូលថ្វាយរបស់សម្តេចអគ្គមហាសេនាបតីតេជោ ហ៊ុន សែន នាយករដ្ឋមន្ត្រីនៃព្រះរាជាណាចក្រកម្ពុជា


ប្រកាសឱ្យប្រើ

ច្បាប់ ស្តីពីការទូទាត់ថវិកាទូទៅរបស់រដ្ឋសម្រាប់ការគ្រប់គ្រងឆ្នាំ២០១២ ដែលរដ្ឋសភាបានអនុម័ត កាលពីថ្ងៃទី០១ ខែមេសា ឆ្នាំ២០១៤ នាសម័យប្រជុំរដ្ឋសភាលើកទី២ នីតិកាលទី៥ ហើយដែលព្រឹទ្ធសភាបាន ពិនិត្យចប់សព្វគ្រប់លើទម្រង់ និងគតិច្បាប់នេះទាំងស្រុង កាលពីថ្ងៃទី១១ ខែមេសា ឆ្នាំ២០១៤ នាសម័យប្រជុំ វិសាមញ្ញ នីតិកាលទី៣ ហើយដែលមានសេចក្តីទាំងស្រុងដូចតទៅ៖



ច្បាប់
ស្តីពី

ការទូទាត់ថវិកាទូទៅរបស់រដ្ឋ
សម្រាប់ការគ្រប់គ្រង
ឆ្នាំ ២០១២



ជំពូកទី ១
កិច្ចប្រតិបត្តិការថវិកាថ្នាក់ជាតិ
ផ្នែកទី ១
កិច្ចប្រតិបត្តិការទូទៅ

មាត្រា ១ .-

ត្រូវបានយល់ព្រមលើការអនុវត្តច្បាប់ស្តីពីហិរញ្ញវត្ថុសម្រាប់ការគ្រប់គ្រងឆ្នាំ ២០១២ ដែលបានប្រកាសឱ្យប្រើដោយព្រះរាជក្រមលេខ នស/រកម/១២១១/០១៩ ចុះថ្ងៃទី ១៥ ខែ ធ្នូ ឆ្នាំ ២០១១ និងជំពូកទី៤ ស្តីពីនីយ័តការប្រតិបត្តិការចំណាយថវិកាបន្ថែមសម្រាប់ការគ្រប់គ្រងឆ្នាំ ២០១២ នៃច្បាប់ស្តីពីហិរញ្ញវត្ថុសម្រាប់ការគ្រប់គ្រងឆ្នាំ ២០១៣ ដែលបានប្រកាសឱ្យប្រើដោយព្រះរាជក្រមលេខ នស/រកម/១២១២/០១០ ចុះថ្ងៃទី ២៦ ខែ ធ្នូ ឆ្នាំ ២០១២ ។ ការអនុវត្តនេះ សម្រេចបានលទ្ធផលដូចមានចែងក្នុងតារាងសរុបខាងក្រោមនេះ៖

ឯកតា:លានរៀល

កិច្ចប្រតិបត្តិការចំណូល-ចំណាយថវិកាថ្នាក់ជាតិ សម្រាប់ការគ្រប់គ្រងឆ្នាំ២០១២	ឆ្នាំ ២០១២		អនុវត្ត/ច្បាប់ហិរញ្ញវត្ថុ	
	ច្បាប់ហិរញ្ញវត្ថុ	អនុវត្ត	% ច្បាប់	លើស(+)/ខ្វះ(-)
សរុបចំណូល = (I.១ + II.១)	១០ ៧៦៧ ៩៨២,០*	១២ ២៨៤ ២៨៦,៦	១១៤,១%	+ ១ ៥១៦ ៣០៤,៦
សរុបចំណាយ = (I.២ + II.២)	១០ ៨៧២ ៩៨២,០*	១២ ០៩៧ ២៦៧,៦	១១១,៣%	+ ១ ២២៤ ២៨៥,៦
អតិរេកថវិការវាងចំណូលនិងចំណាយ		១៨៧ ០១៩,០		
I. កិច្ចប្រតិបត្តិការចំណូល-ចំណាយថវិកាថ្នាក់ជាតិ ដែលបានអនុវត្តកាត់រតនាគារជាតិ				
I.១. ចំណូលថវិកា	៧ ៩០០ ៦៥៧,០	៨ ២៦១ ៦៥២,១	១០៤,៦%	+ ៣៦០ ៩៩៥,១
• ចំណូលចរន្ត	៧ ៣០០ ៦៥៧,០	៧ ៨៩២ ៦៧៩,៩	១០៨,១%	+ ៥៩២ ០២២,៩
• ចំណូលមូលធនក្នុងប្រទេស	៨០ ០០០,០	២៥០ ៨៥១,៧	៣១៣,៦%	+ ១៧០ ៨៥១,៧
• ចំណូលមូលនិធិទ្រទ្រង់ថវិកា	៥២០ ០០០,០	១១៨ ១២០,៥	២២,៧%	-៤០១ ៨៧៩,៥
I.២. ចំណាយថវិកា	៨ ០១២ ៩៨២,០**	៨ ០៧៤ ៦៣៣,១	១០០,៨%	+ ៦១ ៦៥១,១
• ចំណាយចរន្ត	៦ ៤៣៥ ៦៥៧,០**	៦ ៦៧៧ ៣២៧,៣	១០៣,៨%	+ ២៤១ ៦៧០,៣
• ចំណាយមូលធន	១ ៥៧៧ ៣២៥,០	១ ៣៩៧ ៣០៥,៨	៨៨,៦%	-១៨០ ០១៩,២
II. និយោគសាធារណៈដោយហិរញ្ញប្បទានក្រៅប្រទេស				
II.១. ចំណូលមូលធនសម្រាប់គម្រោងដោយ ហិរញ្ញប្បទានក្រៅប្រទេស	២ ៨៦០ ០០០,០	៤ ០២២ ៦៣៤,៥	១៤០,៧%	+ ១ ១៦២ ៦៣៤,៥
II.២. ចំណាយមូលធនសម្រាប់គម្រោងដោយ ហិរញ្ញប្បទានក្រៅប្រទេស	២ ៨៦០ ០០០,០	៤ ០២២ ៦៣៤,៥	១៤០,៧%	+ ១ ១៦២ ៦៣៤,៥



កិច្ចប្រតិបត្តិការនេះ បូកបញ្ចូលនូវការប្រើប្រាស់បញ្ជីរាជរដ្ឋាភិបាល ចំនួន៧ ៣២៥ លានរៀលផង។
 ចំណាយនេះ បូកបញ្ចូលនូវឥណទានចំនួន ១០៥ ០០០ លានរៀល ដោយយោងការធ្វើនិយ័តការប្រតិបត្តិការ
 ចំណាយថវិកាបន្ថែមសម្រាប់ការគ្រប់គ្រងឆ្នាំ ២០១២ ដែលចែងក្នុងច្បាប់ស្តីពីហិរញ្ញវត្ថុសម្រាប់ការគ្រប់គ្រងឆ្នាំ ២០១៣ ។

មាត្រា ២ .-

ចំណូលថវិកាដែលបានអនុវត្តឆ្លងកាត់រតនាគារជាតិសម្រាប់ការគ្រប់គ្រងឆ្នាំ ២០១២ ត្រូវបានបង្ហាញលម្អិតតាមមតិកាថវិកានៅក្នុងចំណុច I នៃតារាង "ក" ដូចមានភ្ជាប់មកជាមួយច្បាប់នេះ ។

ចំណាយថវិកាដែលបានអនុវត្តឆ្លងកាត់រតនាគារជាតិសម្រាប់ការគ្រប់គ្រងឆ្នាំ ២០១២ ត្រូវបានបង្ហាញលម្អិតតាមក្រសួង និងស្ថាប័នសាធារណៈប្រហាក់ប្រហែល និងតាមជំពូកនៅក្នុងតារាង "ខ" ដូចមានភ្ជាប់មកជាមួយច្បាប់នេះ ។

លទ្ធផលដែលសម្រេចបានពីវិនិយោគសាធារណៈដោយហិរញ្ញប្បទានក្រៅប្រទេសដែលអនុវត្តមិនឆ្លងកាត់រតនាគារជាតិសម្រាប់ការគ្រប់គ្រងឆ្នាំ ២០១២ : ចំពោះចំណូលត្រូវបានបង្ហាញនៅក្នុងចំណុច II នៃតារាង "ក" និងចំពោះចំណាយត្រូវបានបង្ហាញលម្អិតនៅក្នុងតារាង "ខ២" ដូចមានភ្ជាប់មកជាមួយច្បាប់នេះ ។

ផ្នែកទី ២

កិច្ចប្រតិបត្តិការចំណូល-ចំណាយអនុវត្តឆ្លងកាត់រតនាគារជាតិ

មាត្រា ៣ .-

ការប្រមូលចំណូលជាគុណប្រយោជន៍នៃថវិកាថ្នាក់ជាតិពីពន្ធដារ វិភាគទាន អាករ ផលទុន និងចំណូលនានា ព្រមទាំងឧបត្ថម្ភធនវិនិយោគ អំណោយ មូលនិធិបដិភាគ និងធនធាន ដែលបានមកពីការខ្ចី ដូចមានចែងក្នុងច្បាប់ស្តីពីហិរញ្ញវត្ថុសម្រាប់ការគ្រប់គ្រងឆ្នាំ ២០១២ សម្រេចបានលទ្ធផលដូចតទៅ:

- ច្បាប់ហិរញ្ញវត្ថុ.....៧ ៩០០ ៦៥៧,០ លានរៀល
- អនុវត្តជាក់ស្តែងបានចំនួន.....៨ ២៦១ ៦៥២,១ លានរៀល
- ដូច្នេះ ចំណូលអនុវត្តបានខ្ពស់ជាងច្បាប់ហិរញ្ញវត្ថុចំនួន...៣៦០ ៩៩៥,១ លានរៀល


ដែលជាលទ្ធផលនៃការអនុវត្តដូចតទៅ:

១. ចំណូលចរន្ត

- ច្បាប់ហិរញ្ញវត្ថុ.....៧ ៣០០ ៦៥៧,០ លានរៀល
- អនុវត្តជាក់ស្តែងបានចំនួន.....៧ ៨៩២ ៦៧៩,៩ លានរៀល
- ខ្ពស់ជាងច្បាប់ហិរញ្ញវត្ថុចំនួន.....៥៩២ ០២២,៩ លានរៀល ។

២. ចំណូលមូលធន

- ច្បាប់ហិរញ្ញវត្ថុ..... ៦០០ ០០០,០ លានរៀល
- អនុវត្តជាក់ស្តែងបានចំនួន.....៣៦៨ ៩៧២,២ លានរៀល
- ទាបជាងច្បាប់ហិរញ្ញវត្ថុចំនួន..... ២៣១ ០២៧,៨ លានរៀល ។



(Handwritten mark)

ក. ចំណូលមូលធនក្នុងប្រទេស

- ច្បាប់ហិរញ្ញវត្ថុ.....	៨០ ០០០,០	លានរៀល
- អនុវត្តជាក់ស្តែងបានចំនួន.....	២៥០ ៨៥១,៧	លានរៀល
- ខ្ពស់ជាងច្បាប់ហិរញ្ញវត្ថុចំនួន.....	១៧០ ៨៥១,៧	លានរៀល ។

ខ. ចំណូលមូលធនក្រៅប្រទេស(មូលនិធិទ្រទ្រង់ថវិកា)

- ច្បាប់ហិរញ្ញវត្ថុ.....	៥២០ ០០០,០	លានរៀល
- អនុវត្តជាក់ស្តែងបានចំនួន.....	១១៨ ១២០,៥	លានរៀល
- ទាបជាងច្បាប់ហិរញ្ញវត្ថុចំនួន.....	៤០១ ៨៧៩,៥	លានរៀល ។

មាត្រា ៤ .-

ការអនុវត្តចំណាយថវិកាថ្នាក់ជាតិដែលមានចែងនៅក្នុងច្បាប់ស្តីពីហិរញ្ញវត្ថុសម្រាប់ការគ្រប់គ្រងឆ្នាំ ២០១២ និងមានចែងក្នុងច្បាប់ស្តីពីហិរញ្ញវត្ថុសម្រាប់ការគ្រប់គ្រងឆ្នាំ ២០១៣

មានចំនួនទឹកប្រាក់សរុប.....	៨ ០១២ ៩៨២,០	លានរៀល
អនុវត្តជាក់ស្តែងបានចំនួន.....	៨ ០៧៤ ៦៣៣,១	លានរៀល
ដូច្នោះ ចំណាយអនុវត្តបានខ្ពស់ជាងច្បាប់ហិរញ្ញវត្ថុចំនួន... ៦១ ៦៥១,១		លានរៀល

ដែលជាលទ្ធផលនៃការអនុវត្តដូចតទៅ:

១. ចំណាយចរន្ត

- ច្បាប់ហិរញ្ញវត្ថុ.....	៦ ៤៣៥ ៦៥៧,០	លានរៀល
- អនុវត្តជាក់ស្តែងបានចំនួន.....	៦ ៦៧៧ ៣២៧,៣	លានរៀល
- ខ្ពស់ជាងច្បាប់ហិរញ្ញវត្ថុចំនួន.....	២៤១ ៦៧០,៣	លានរៀល ។

២. ចំណាយមូលធន


- ច្បាប់ហិរញ្ញវត្ថុ.....	១ ៥៧៧ ៣២៥,០	លានរៀល
- អនុវត្តជាក់ស្តែងបានចំនួន.....	១ ៣៩៧ ៣០៥,៨	លានរៀល
- ទាបជាងច្បាប់ហិរញ្ញវត្ថុចំនួន.....	១៨០ ០១៩,២	លានរៀល។

ក. ចំណាយមូលធន សម្រាប់វិនិយោគសាធារណៈដោយហិរញ្ញប្បទានក្នុងប្រទេស

- ច្បាប់ហិរញ្ញវត្ថុ.....	១ ៣២៧ ៣២៥,០	លានរៀល
- អនុវត្តជាក់ស្តែងបានចំនួន.....	១ ២០៧ ០៦៨,២	លានរៀល
- ទាបជាងច្បាប់ហិរញ្ញវត្ថុចំនួន.....	១២០ ២៥៦,៨	លានរៀល ។

ខ. ចំណាយមូលធន សម្រាប់ការរស់បំណុល

- ច្បាប់ហិរញ្ញវត្ថុ.....	២៥០ ០០០,០	លានរៀល
- អនុវត្តជាក់ស្តែងបានចំនួន.....	១៩០ ២៣៧,៦	លានរៀល
- ទាបជាងច្បាប់ហិរញ្ញវត្ថុចំនួន.....	៥៩ ៧៦២,៤	លានរៀល ។



មាត្រា ៥ .-

ការអនុវត្តកិច្ចប្រតិបត្តិការចំណូល និងចំណាយជាក់ស្តែងឆ្លងកាត់រតនាគារជាតិសម្រាប់ការគ្រប់គ្រងឆ្នាំ ២០១២ សម្រេចបានលទ្ធផលដូចតទៅ:

- ចំណូលថវិកាអនុវត្តជាក់ស្តែងបានចំនួន..... ៨ ២៦១ ៦៥២,១ លានរៀល
- ចំណាយថវិកាអនុវត្តជាក់ស្តែងបានចំនួន.....៨ ០៧៤ ៦៣៣,១ លានរៀល
- អតិរេកនៃថវិកាមានចំនួន.....(+) ១៨៧ ០១៩,០ លានរៀល ។

អតិរេកនៃថវិកានេះ គឺជាលទ្ធផលនៃ:

- អតិរេកចំណូលចរន្តនិងចំណាយចរន្ត (+) ១ ២១៥ ៣៥២,៦ លានរៀល និង
- ឱនភាពចំណូលមូលធននិងចំណាយមូលធន (-) ១ ០២៨ ៣៣៣,៦ លានរៀល ។

ដោយអនុលោមទៅតាមបទប្បញ្ញត្តិនៅក្នុងមាត្រា ៧៧ នៃច្បាប់ស្តីពីប្រព័ន្ធហិរញ្ញវត្ថុសាធារណៈដែលបានប្រកាសឲ្យប្រើដោយព្រះរាជក្រមលេខ នស/រកម/០៥០៨/០១៦ ចុះថ្ងៃទី ១៣ ខែ ឧសភា ឆ្នាំ ២០០៨ អតិរេកនៃថវិកាសម្រាប់ការគ្រប់គ្រងឆ្នាំ ២០១២ មានចំនួនទឹកប្រាក់ (+) ១៨៧ ០១៩,០ លានរៀល ត្រូវបានកត់ត្រានៅក្នុងគណនីលទ្ធផលដែលបានបើកនៅក្នុងលេខនារៃរតនាគារជាតិ ។

ផ្នែកទី ៣

បទប្បញ្ញត្តិស្តីពី

និយ័តការបន្ថែមនៃកិច្ចប្រតិបត្តិការចំណាយថវិកាបន្ថែម

មាត្រា ៦ .-

ដោយអនុលោមតាមបទប្បញ្ញត្តិមាត្រា ៦១ នៃច្បាប់ស្តីពីប្រព័ន្ធហិរញ្ញវត្ថុសាធារណៈដែលប្រកាសឲ្យប្រើដោយព្រះរាជក្រមលេខ នស/រកម/០៥០៨/០១៦ ចុះថ្ងៃទី ១៣ ខែ ឧសភា ឆ្នាំ ២០០៨ និងយោងមាត្រា ១៥ នៃច្បាប់ស្តីពីហិរញ្ញវត្ថុសម្រាប់ការគ្រប់គ្រងឆ្នាំ ២០១៣ ដែលប្រកាសឲ្យប្រើដោយព្រះរាជក្រមលេខ នស/រកម/១២១២/០១០ ចុះថ្ងៃទី ២៦ ខែ ធ្នូ ឆ្នាំ ២០១២ ត្រូវបានអនុម័តយល់ព្រមឲ្យចំណាយថវិកាបន្ថែមដល់ថវិកាទូទៅរបស់រដ្ឋសម្រាប់ការគ្រប់គ្រងឆ្នាំ ២០១២ ដូចខាងក្រោម:

- មូលនិធិធានាគុណភាពក្នុងការអនុវត្តគោលនយោបាយជំរុញផលិតកម្មស្រូវនិងការនាំចេញអង្ករ.....១០៥ ០០០,០ លានរៀល
- អនុវត្តជាក់ស្តែងបានចំនួន.....១០៥ ០០០,០ លានរៀល


ផ្នែកទី ៤

កិច្ចប្រតិបត្តិការចំណូល-ចំណាយអនុវត្តមិនឆ្លងកាត់រតនាគារជាតិ

មាត្រា ៧ .-

ការអនុវត្តវិនិយោគសាធារណៈដោយហិរញ្ញប្បទានក្រៅប្រទេសដែលបានគ្រោងទុកសរុបចំណាយសម្រាប់ការគ្រប់គ្រងឆ្នាំ ២០១២ សម្រេចបានលទ្ធផលដូចតទៅ:

- ផ្តល់ហិរញ្ញវត្ថុ.....២ ៨៦០ ០០០,០ លានរៀល
- អនុវត្តជាក់ស្តែងបានចំនួន.....៤ ០២២ ៦៣៤,៥ លានរៀល



Handwritten mark

ផ្នែកទី ៥


តុល្យភាពហិរញ្ញវត្ថុសាធារណៈ

មាត្រា ៨ .-

តុល្យភាពហិរញ្ញវត្ថុ ដែលបានសម្រេចជាស្ថាពរសម្រាប់ការគ្រប់គ្រងឆ្នាំ ២០១២ ត្រូវបានបង្ហាញនៅក្នុងតារាងនៃកិច្ចប្រតិបត្តិការហិរញ្ញវត្ថុថ្នាក់ជាតិ ដូចខាងក្រោម:

ឯកតា: លានរៀល

កិច្ចប្រតិបត្តិការហិរញ្ញវត្ថុថ្នាក់ជាតិ	ចំនួនទឹកប្រាក់	ហិរញ្ញប្បទាន
I- ចំណូលក្នុងប្រទេស	៨ ១៤៣ ៥៣១,៦	
I.១. ចំណូលចរន្ត	៧ ៨៩២ ៦៧៩,៩	
I.២. ចំណូលមូលធនក្នុងប្រទេស	២៥០ ៨៥១,៧	
II- ចំណាយថវិកា	១១ ៩០៧ ០៣០,០	
II.១. ចំណាយចរន្ត	៦ ៦៧៧ ៣២៧,៣	
II.២. ចំណាយមូលធន (មិនគិតការរំលស់បំណុលបរទេស១៩០ ២៣៧,៦ លានរៀលទេ)	៥ ២២៩ ៧០២,៧	
+ វិនិយោគសាធារណៈដោយហិរញ្ញប្បទានក្នុងប្រទេស	១ ២០៧ ០៦៨,២	
- ដោយថវិការដ្ឋ	១ ០២៤ ០៨៣,១	
• គម្រោងវិនិយោគ	៧៨៧ ៤៣៤,៦	
• បដិភាគរួមចំណែកជាមួយវិនិយោគសាធារណៈដោយហិរញ្ញប្បទានក្រៅប្រទេស	២៣៦ ៦៤៨,៥	
- ដោយមូលនិធិទ្រទ្រង់ថវិកា	១៨២ ៩៨៥,១	
+ វិនិយោគសាធារណៈដោយហិរញ្ញប្បទានក្រៅប្រទេស	៤ ០២២ ៦៣៤,៥	
ក. អតិរេកនៃថវិកាចរន្ត(តាមនិយមន័យសន្យាផ្តល់)(I.១-II.១)	(+)១ ២១៥ ៣៥២,៦	
ខ. ឱនភាពនៃថវិកាទូទៅ(តាមនិយមន័យសន្យាផ្តល់)(I-II)	(-)៣ ៧៦៣ ៤៩៨,៤	
III- កំណែតម្រូវចំណាយ(ពីនិយមន័យសន្យាផ្តល់មកនិយមន័យបេឡា)	(-)១០២ ០៤៨,៣	
អតិរេកនៃថវិកាចរន្ត(តាមនិយមន័យបេឡា)=(ក+III)	(+)១ ១១៣ ៣០៤,៣	
ឱនភាពនៃថវិកាទូទៅ(តាមនិយមន័យបេឡា)=(ខ+III)	(-)៣ ៨៦៥ ៥៤៦,៨	
IV- ហិរញ្ញប្បទាននៃឱនភាព		(+)៣ ៨៦៥ ៥៤៦,៨
១. ហិរញ្ញប្បទានក្រៅប្រទេស		(+)៣ ៩២២ ៨៧៨,៩
• មូលនិធិទ្រទ្រង់ថវិកា		(+)១១៨ ១២០,៥
• វិនិយោគសាធារណៈ:		(+)៣ ៩៩៤ ៩៩៦,១
- ចំណូលបរទេស		(-)១៩០ ២៣៧,៦
- ហិរញ្ញប្បទានបរទេស		(-)៤៦៩ ៨២៧,០
• មូលនិធិអភិវឌ្ឍន៍		(-)២១៨ ៨៣០,២
• ផ្តល់ជូន(ប្រាក់នៅតាមការជជាត់ ខេត្ត និងលម្អៀងអត្រាប្តូរប្រាក់)		(-)១៦០ ១០៧,០
• កិច្ចប្រតិបត្តិការក្នុងដំណើរការ		(-)៩០ ៨៨៩,៩
• មូលនិធិអភិវឌ្ឍន៍		(+)៤១២ ៤៩៤,៩



ជំពូកទី ២

កិច្ចប្រតិបត្តិការថវិកាដ្ឋបាលថ្នាក់ក្រោមជាតិ

មាត្រា ៩ .-


ត្រូវបានយល់ព្រមលើការអនុវត្តជំពូកទី ៤ នៃច្បាប់ស្តីពីហិរញ្ញវត្ថុសម្រាប់ការគ្រប់គ្រង ឆ្នាំ ២០១២ ដែលបានប្រកាសឱ្យប្រើដោយព្រះរាជក្រមលេខ នស/រកម/១២១១/០១៩ ចុះថ្ងៃទី ១៥ ខែ ធ្នូ ឆ្នាំ ២០១១ ។ ការអនុវត្តថវិកាដ្ឋបាលថ្នាក់ក្រោមជាតិ សម្រេចបានលទ្ធផលដូចមានចែងក្នុង តារាងសរុបខាងក្រោមនេះ៖

ឯកតា: លានរៀល

កិច្ចប្រតិបត្តិការចំណូល-ចំណាយថវិកា ដ្ឋបាលថ្នាក់ក្រោមជាតិ ឆ្នាំ២០១២	ឆ្នាំ ២០១២		អនុវត្ត/ច្បាប់ហិរញ្ញវត្ថុ	
	ច្បាប់ហិរញ្ញវត្ថុ	អនុវត្ត	% ច្បាប់	កើន (+) / ថយ (-)
សរុបចំណូល	៤២៧ ៨៣០,០	៧៦២ ៣៣៨,០	១៧៨,២%	+ ៣៣៤ ៥០៨,០
សរុបចំណាយ	៤២៧ ៨៣០,០	៥៧៨ ១២១,០	១៣៥,១%	+ ១៥០ ២៩១,០
អតិរេកថវិការវាងចំណូលនិងចំណាយ		១៨៤ ២១៧,០		+ ១៨៤ ២១៧,០
កិច្ចប្រតិបត្តិការនៃថវិកាដ្ឋបាលថ្នាក់ក្រោមជាតិ				
I. ចំណូលថវិកា	៤២៧ ៨៣០,០	៧៦២ ៣៣៨,០	១៧៨,២%	+ ៣៣៤ ៥០៨,០
- ចំណូលចរន្ត	៣៣២ ១៥៤,០	៤៩២ ៦៩២,០	១៤៨,៣%	+ ១៦០ ៥៣៨,០
• ចំណូលសារពើពន្ធ	៣១០ ១៨៩,០	៤៦៥ ២៤២,៥	១៥០,០%	+ ១៥៥ ០៥៣,៥
• ចំណូលពន្ធដារសារពើពន្ធ	២១ ៩៦៥,០	២៧ ៤៤៩,៥	១២៥,០%	+ ៥ ៤៨៤,៥
- ឧបត្ថម្ភពីថវិកាថ្នាក់ជាតិ	៩៥ ៦៧៦,០	២៦៩ ៦៤៦,០	២៨១,៨%	+ ១៧៣ ៩៧០,០
II. ចំណាយថវិកា	៤២៧ ៨៣០,០	៥៧៨ ១២១,០	១៣៥,១%	+ ១៥០ ២៩១,០
- ចំណាយចរន្ត	៣៤២ ៨១២,០	៤៥០ ២៣៧,៧	១៣១,៣%	+ ១០៧ ៤២៥,៧
- ចំណាយមូលធន	៨៥ ០១៨,០	១២៧ ៨៨៣,៣	១៥០,៤%	+ ៤២ ៨៦៥,៣

មាត្រា ១០ .-

អនុលោមតាមមាត្រា ៤២ នៃច្បាប់ស្តីពីរបបហិរញ្ញវត្ថុនិងទ្រព្យសម្បត្តិរបស់រដ្ឋបាលថ្នាក់ ក្រោមជាតិ ដែលបានប្រកាសឱ្យប្រើដោយព្រះរាជក្រមលេខ នស/រកម/០៦១១/០១១ ចុះថ្ងៃទី ១៧ ខែ មិថុនា ឆ្នាំ ២០១១ អតិរេកថវិកាដ្ឋបាលថ្នាក់ក្រោមជាតិ ដែលមានទឹកប្រាក់ចំនួន ១៨៤ ២១៧,០ លានរៀល ត្រូវកាត់ត្រាចូលគណនីលទ្ធផលនៃរតនាគារជាតិ ។



ជំពូកទី ៣
អវសានប្បញ្ញត្តិ

មាត្រា ១១ .-

បទប្បញ្ញត្តិទាំងឡាយណាដែលផ្ទុយនឹងច្បាប់នេះ ត្រូវទុកជានិរាករណ៍ ។

មាត្រា ១២ .-

ច្បាប់នេះ ត្រូវបានប្រកាសជាការប្រញាប់ ។

ធ្វើនៅរាជធានីភ្នំពេញ ថ្ងៃទី ០៤ ខែ ឧសភា ឆ្នាំ២០១៤
គូទព្រះបរមនាមនិងតាមព្រះរាជក្រាស់បង្គាប់
ប្រមុខរដ្ឋស្តីទី

៣៣៧.១៤០៥-៥៥៧


ហត្ថលេខា និងព្រះរាជលញ្ឆករ
សម្តេចអគ្គមហាសេនាបតីតេជោ ហ៊ុន សែន

បានយកសេចក្តីក្រាបបង្គំទូលថ្វាយព្រះមហាក្សត្រ
សូមឡាយព្រះហស្តលេខា
នាយករដ្ឋមន្ត្រី
ហត្ថលេខា

សម្តេចអគ្គមហាសេនាបតីតេជោ ហ៊ុន សែន

បានយកសេចក្តីគោរពជម្រាបជូន
សម្តេចអគ្គមហាសេនាបតីតេជោ ហ៊ុន សែន នាយករដ្ឋមន្ត្រី
រដ្ឋមន្ត្រីក្រសួងសេដ្ឋកិច្ច និងហិរញ្ញវត្ថុ
ហត្ថលេខា
អូន ព័ន្ធមុនីរ័ត្ន

លេខ: ៤១ ស.ណ
សំណៅដែលមានតម្លៃជាការចែកផ្សាយ
រាជធានីភ្នំពេញ ថ្ងៃទី ០៤ ខែ ឧសភា ឆ្នាំ២០១៤
អគ្គលេខាធិការរាជរដ្ឋាភិបាល



ស៊ុន សុខា

ការគ្រប់គ្រងឆ្នាំ ២០១២

តារាង "ក"

ចំណូលថវិកាថ្នាក់ជាតិ

ឯកតា: រៀល

ជំពូក	គណនី	កូដគណនី	បរិយាយ	ឆ្នាំ ២០១២		អនុវត្ត/ច្បាប់ហិរញ្ញវត្ថុ	
				ច្បាប់ហិរញ្ញវត្ថុ	អនុវត្ត	%ច្បាប់	លើស(+)/ខ្វះ(-)
សរុបរួមចំណូលថវិកា (I + II)				10,760,657,000,000	12,284,286,608,430	114.2%	+1,523,629,608,430
I. សរុបចំណូលអនុវត្តន៍នៃការងារគណនីជាតិ (ក+ខ)				7,900,657,000,000	8,261,652,078,879	104.6%	+360,995,078,879
ក្នុងនោះ: ចំណូលក្នុងប្រទេស				7,380,657,000,000	8,143,531,610,640	110.3%	+762,874,610,640
ក. សរុបចំណូលមន្ត្រី (ក្រុម១)				7,300,657,000,000	7,892,679,909,677	108.1%	+592,022,909,677
ក្រុមទី១: ចំណូលពិត (ប្រភេទទី១+ប្រភេទទី២)				7,300,657,000,000	7,892,679,909,677	108.1%	+592,022,909,677
ប្រភេទទី១: ចំណូលសារពើពន្ធ				6,280,382,800,000	6,443,251,511,372	102.6%	+162,868,711,372
70			ចំណូលសារពើពន្ធក្នុងប្រទេស	4,919,282,800,000	5,109,866,467,587	103.9%	+190,583,667,587
	700		ពន្ធលើផលទុន ប្រាក់ចំណេញនិងការប្រមូល (រូបវន្តបុគ្គល)	310,060,000,000	299,227,611,926	96.5%	-10,832,388,074
		7001	ពន្ធលើប្រាក់បៀវត្សរ៍	241,350,000,000	234,153,751,805	97.0%	-7,196,248,195
		7002	ពន្ធលើផលទុននៃដីធ្លី ផ្ទះសំបែង	68,710,000,000	65,073,860,121	94.7%	-3,636,139,879
	701		ពន្ធលើផលទុន ប្រាក់ចំណេញ និងការប្រមូល (នីតិបុគ្គល)	968,240,000,000	976,821,598,767	100.9%	+8,581,598,767
		7011	ពន្ធលើប្រាក់ចំណេញរបស់សហគ្រាសសាធារណៈ	73,080,000,000	59,859,847,331	81.9%	-13,220,152,669
		7012	ពន្ធលើប្រាក់ចំណេញសហគ្រាសឯកជន	884,510,000,000	906,744,717,267	102.5%	+22,234,717,267
		7013	ពន្ធលើផលទុននៃដីធ្លី ផ្ទះសំបែង	10,650,000,000	10,217,034,169	95.9%	-432,965,831
	702		ពន្ធទូទៅលើទ្រព្យសម្បត្តិនិងសេវា	2,315,930,000,000	2,399,607,417,676	103.6%	+83,677,417,676
		7022	អាករលើផលរបរ-របបផ្ទៃក្នុង (សហគ្រាសឯកជន)	29,850,000,000	24,278,119,642	81.3%	-5,571,880,358
		7023	អាករលើតម្លៃបន្ថែម-របបផ្ទៃក្នុង (សហគ្រាសសាធារណៈ)	25,850,000,000	21,848,951,719	84.5%	-4,001,048,281
		7024	អាករលើតម្លៃបន្ថែម-របបផ្ទៃក្នុង (សហគ្រាសឯកជន)	935,660,000,000	867,396,942,377	92.7%	-68,263,057,623
		7025	អាករលើតម្លៃបន្ថែម-របបនាំចូល (សហគ្រាសប្រេងឥន្ធនៈ)	471,980,000,000	493,521,620,530	104.6%	+21,541,620,530
		7026	អាករលើតម្លៃបន្ថែម-របបនាំចូល (សហគ្រាសផ្សេងៗទៀត)	749,620,000,000	867,308,244,653	115.7%	+117,688,244,653
		7027	អាករលើតម្លៃបន្ថែម-របបនាំចូល (ទំនិញនិងសម្ភារៈកសិកម្ម)	102,970,000,000	125,253,538,755	121.6%	+22,283,538,755
	703		ពន្ធលើទ្រព្យសម្បត្តិបានកំណត់	1,138,970,000,000	1,261,343,576,340	110.7%	+122,373,576,340
		7031	អាករពិសេសលើទំនិញមួយចំនួន-របបផ្ទៃក្នុង	263,640,000,000	303,563,200,049	115.1%	+39,923,200,049
		7032	អាករពិសេសលើទំនិញមួយចំនួន-របបនាំចូល (សហគ្រាសប្រេងឥន្ធនៈ)	301,660,000,000	263,318,285,832	87.3%	-38,341,714,168
		7033	អាករពិសេសលើទំនិញមួយចំនួន-របបនាំចូល (សហគ្រាសផ្សេងៗទៀត)	573,670,000,000	694,462,090,459	121.1%	+120,792,090,459
	704		អាករលើសេវាដែលបានកំណត់	159,740,000,000	136,540,925,836	85.5%	-23,199,074,164
		7041	អាករលើការស៊ីណូ	77,980,000,000	79,433,924,830	101.9%	+1,453,924,830
		7042	អាករលើឆ្នោត		345,863,900		+345,863,900
		7048	អាករពិសេសលើសេវាមួយចំនួនផ្សេងទៀត	81,760,000,000	56,761,137,106	69.4%	-24,998,862,894
	705		អាករលើការប្រើប្រាស់ទ្រព្យសម្បត្តិ ឬ ការអនុវត្តសកម្មភាព	9,402,800,000	17,364,002,080	184.7%	+7,961,202,080
		7052	ចំណូលពីការប្រើប្រាស់ប្រាក់កម្ចីក្នុងស្រុក	9,402,800,000	17,364,002,080	184.7%	+7,961,202,080
	708		ចំណូលសារពើពន្ធផ្សេងៗទៀត	16,940,000,000	18,961,334,962	111.9%	+2,021,334,962

Handwritten mark

ការគ្រប់គ្រងឆ្នាំ ២០១២

តារាង "ក"

ចំណូលថវិកាថ្នាក់ជាតិ

ឯកតា: រៀល

ជំពូក	គណនី	កូដគណនី	បរិយាយ	ឆ្នាំ ២០១២		អនុវត្ត/ច្បាប់ហិរញ្ញវត្ថុ	
				ច្បាប់ហិរញ្ញវត្ថុ	អនុវត្ត	%ច្បាប់	លើស(+)/ខ្វះ(-)
		7081	ពន្ធលើប្រាក់	6,960,000,000	3,645,202,885	52.4%	-3,314,797,115
		7082	ការដាក់ពិន័យនិងទោសបញ្ញត្តិសារពើពន្ធ	9,980,000,000	15,316,132,077	153.5%	+5,336,132,077
71			ចំណូលពន្ធលើពាណិជ្ជកម្មក្រៅប្រទេស	1,361,100,000,000	1,333,385,043,785	98.0%	-27,714,956,215
	710		ពន្ធនិងអាករលើការនាំចូល	1,173,880,000,000	1,164,268,078,355	99.2%	-9,611,921,645
		7101	ពន្ធគយពីការនាំចូល	617,510,000,000	- 696,827,311,074	112.8%	+79,317,311,074
		7102	កម្រៃយកមុនពីការដោះស្រាយក្នុងការនាំចូល	16,550,000,000	21,304,270,083	128.7%	+4,754,270,083
		7103	ពន្ធគយលើផលិតផលគេលសិលា	304,650,000,000	238,577,051,297	78.3%	-65,972,948,703
		7104	អាករលើទំនិញផលិតផលគេលសិលាសំរាប់ថែទាំផ្លូវថ្នល់	217,880,000,000	196,081,967,088	90.0%	-21,798,032,912
		7105	ផលនៃការលក់ផ្នែកគយ	220,000,000	406,141,900	184.6%	+186,141,900
		7106	ពិន័យផ្សេងៗលើការនាំចូល	16,550,000,000	10,219,461,513	61.7%	-6,330,538,487
		7107	ពន្ធនាំចូលវត្ថុធាតុដើមសម្រាប់ផលិតឱសថ	520,000,000	751,875,400	144.6%	+231,875,400
	711		ពន្ធនិងអាករលើការនាំចេញ	187,220,000,000	169,116,965,430	90.3%	-18,103,034,570
		7111	អាករលើការនាំចេញឈើ	16,890,000,000	13,426,722,928	79.5%	-3,463,277,072
		7112	អាករលើការនាំចេញកៅស៊ូ	48,960,000,000	38,923,753,129	79.5%	-10,036,246,871
		7114	អាករលើការនាំចេញផលិតផលនិងកសិផលផ្សេងៗ	1,030,000,000	1,217,460,302	118.2%	+187,460,302
		7115	កម្រៃគ្រប់គ្រងនិងទិដ្ឋាការនាំចេញ	120,000,000,000	115,301,000,011	96.1%	-4,698,999,989
		7116	ពិន័យផ្សេងៗលើការនាំចេញ	340,000,000	248,029,060	72.9%	-91,970,940
រួមគ្នា: ចំណូលថវិកាថ្នាក់ជាតិ				1,020,274,200,000	1,449,428,398,305	142.1%	+429,154,198,305
72			ផលទុននៃទ្រព្យសម្បត្តិរដ្ឋ	111,751,000,000	147,413,899,475	131.9%	+35,662,899,475
	720		ផលនៃសម្បទាននិងការជួលដីធ្លី	47,398,200,000	140,625,737,727	296.7%	+93,227,537,727
		7201	សម្បទាននេសាទ	3,500,000,000	3,726,877,800	106.5%	+226,877,800
		7202	សម្បទានព្រៃឈើ	20,400,000,000	27,176,382,771	133.2%	+6,776,382,771
		7204	សម្បទានរ៉ែ	10,215,900,000	100,817,839,588	986.9%	+90,601,939,588
		7205	ការជួលដីទំនេរ	13,282,300,000	8,904,637,568	67.0%	-4,377,662,432
	721		ផលទុនពីសហគ្រាសសាធារណៈ	64,352,800,000	6,788,161,748	10.5%	-57,564,638,252
		7212	ប្រាក់ចំណេញរបស់សហគ្រាសសាធារណៈ	64,300,000,000	6,706,336,830	10.4%	-57,593,663,170
		7213	ការបង់ប្រាក់វិលស	52,800,000	81,824,918	155.0%	+29,024,918
73			ផលទុនលើការលក់ ការជួលទ្រព្យសម្បត្តិ និងសេវា	585,717,200,000	669,771,349,122	114.4%	+84,054,149,122
	730		សហគ្រាសសាធារណៈ រដ្ឋបាលនិងសេវាដំណើរការ(រកចំណេញ)	279,834,600,000	271,482,880,471	97.0%	-8,351,719,529
		7301	ផលទុនរបស់អាកាសចរស៊ីវិល	58,700,000,000	65,208,604,683	111.1%	+6,508,604,683
		7303	ផលទុនពីសកម្មភាពទេសចរណ៍	150,065,000,000	123,170,413,374	82.1%	-26,894,586,626
		7304	ផលទុននៃសកម្មភាពវប្បធម៌	3,810,800,000	2,654,715,744	69.7%	-1,156,084,256
		7305	ផលទុនពីប្រៃសណីយ៍និងទូរគមនាគមន៍	62,805,000,000	77,701,484,121	123.7%	+14,896,484,121
		7306	ផលទុនពីវិទ្យុនិងទូរទស្សន៍	908,900,000	449,416,070	49.4%	-459,483,930
		7307	ផលទុននៃសេវាផ្គត់ផ្គង់ទឹក	24,000,000	26,951,500	112.3%	+2,951,500
		7308	ផលទុនផ្សេងៗទៀត	3,520,900,000	2,271,294,979	64.5%	-1,249,605,021
	731		រដ្ឋបាលនិងសេវា(មិនរកចំណេញ)	24,850,400,000	45,643,408,894	183.7%	+20,793,008,894
		7311	ការលក់សម្ភារៈបរិក្ខារ សម្ភារៈខូចខាតនិងសម្ភារៈសិក្សា	176,000,000	599,409,800	340.6%	+423,409,800

ការគ្រប់គ្រងឆ្នាំ ២០១២

តារាង "ក"

ចំណូលថវិកាថ្នាក់ជាតិ

ឯកតា: រៀល

ជំពូក	គណនី	អនុគណនី	បរិយាយ	ឆ្នាំ ២០១២		អនុវត្ត/ច្បាប់ហិរញ្ញវត្ថុ	
				ច្បាប់ហិរញ្ញវត្ថុ	អនុវត្ត	%ច្បាប់	លើស(+)/ខ្វះ(-)
		7312	លក់ឯកសារ លតាបត្រនិងលិខិតបោះពុម្ពផ្សេងៗ	12,361,100,000	15,839,104,371	128.1%	+3,478,004,371
		7313	ផលនៃការដឹកជញ្ជូនទំនិញ	11,000,000	10,926,800	99.3%	-73,200
		7315	កម្រៃនៃការថែទាំ	11,386,000,000	24,095,555,623	211.6%	+12,709,555,623
		7316	ផលបានពីការលក់ទ្រព្យសម្បត្តិកម្ទេចកម្មវិស្វកម្មពាហនៈ	150,000,000	-		-150,000,000
		7318	ផលពីរដ្ឋបាលនិងសេវាផ្សេងៗទៀត	766,300,000	5,098,412,300	665.3%	+4,332,112,300
732			ផលពីការគ្រប់គ្រងរដ្ឋបាល	260,561,800,000	336,329,913,744	129.1%	+75,768,113,744
		7321	អាគរូស្ថានទូត (ចំណូលពីលិខិតឆ្លងដែននិងទិដ្ឋាការ)	205,160,000,000	260,642,020,775	127.0%	+55,482,020,775
		7322	ផលពីការចុះបញ្ជីគណបក្សនយោបាយ		9,000,000		+9,000,000
		7323	ផលលើការបង្កើតសហគ្រាស	1,881,800,000	2,945,771,800	156.5%	+1,063,971,800
		7324	ផលពីការបង់សិទ្ធិប្រឡង	1,111,300,000	2,121,938,500	190.9%	+1,010,638,500
		7325	ផលពីការលក់ស្លាកលេខ	8,140,000,000	8,993,588,495	110.5%	+853,588,495
		7326	ចំណូលពីប្រដាប់កាំភ្លើង	1,700,500,000	2,363,271,934	139.0%	+662,771,934
		7327	សេវាសុវិយោធន៍និងសេវាសំណង់	4,410,000,000	4,139,522,428	93.9%	-270,477,572
		7328	ផលពីការត្រួតពិនិត្យគុណភាពផលិតផលនិងការគោរពបទដ្ឋាន	38,158,200,000	55,114,799,812	144.4%	+16,956,599,812
733			ការជួលទ្រព្យសម្បត្តិអចលន	20,470,400,000	16,315,146,013	79.7%	-4,155,253,987
		7331	ការជួលសហគ្រាសសាធារណៈនៅថ្នាក់រដ្ឋបាលកណ្តាល	8,684,100,000	5,446,205,639	62.7%	-3,237,894,361
		7332	ការជួលសហគ្រាសសាធារណៈនៅរាជធានី ខេត្ត (មន្ទីរជំនាញ)	68,600,000	314,025,000	457.8%	+245,425,000
		7333	ការជួលសម្ភារៈនិងមធ្យោបាយដឹកជញ្ជូន	2,400,000	2,921,400	121.7%	+521,400
		7334	ការជួលអចលនវត្ថុ (អសង្ហារឹម)	11,715,300,000	10,551,993,974	90.1%	-1,163,306,026
74			ផលពីការដាក់ពិន័យនិងការដាក់ទណ្ឌកម្ម	2,262,000,000	9,788,987,343	432.8%	+7,526,987,343
	741		ផលពីការដាក់ពិន័យនិងការដាក់ទណ្ឌកម្ម	2,262,000,000	9,788,987,343	432.8%	+7,526,987,343
75			ការឧបត្ថម្ភ អំណោយ		75,033,606,984		+75,033,606,984
	752		ឧបត្ថម្ភធនពិពហុភាគី		75,033,606,984		+75,033,606,984
76			ផលហិរញ្ញវត្ថុ	69,000,000,000	219,315,142,595	317.8%	+150,315,142,595
	761		ការប្រាក់នៃការឱ្យខ្ចី	69,000,000,000	32,019,545,339	46.4%	-36,980,454,661
	766		ចំណេញពីការប្តូរប្រាក់		183,033,901,458		+183,033,901,458
	768		ផលហិរញ្ញវត្ថុផ្សេងទៀត		4,261,695,798		+4,261,695,798
77			ផលផ្សេងៗនិងផលពិសេស	251,544,000,000	328,105,412,786	130.4%	+76,561,412,786
	771		ផលផ្សេងៗនិងកិច្ចប្រតិបត្តិការគ្រប់គ្រង		184,239,482,135		+184,239,482,135
		7711	ចំណូលពីការបង់អតិរេករបស់ថវិកាជំនាញ ខេត្ត		184,217,005,245		+184,217,005,245
		7712	កម្រៃធនាគារ		22,476,890		+22,476,890
	772		ផលនៃឯកជនភារៈបន្ថែមកម្មសហគ្រាសសាធារណៈ	251,421,000,000	85,404,535,716	34.0%	-166,016,464,284
	775		ផលពីការលក់អចលនវត្ថុ	123,000,000	49,434,832,101	40,190.9%	+49,311,832,101
	778		ផលផ្សេងៗទៀត		9,026,562,834		+9,026,562,834
ខ. សរុបចំណូលមូលធន (រួម)				600,000,000,000	368,972,169,202	61.5%	-231,027,830,798

ការគ្រប់គ្រងឆ្នាំ ២០១២

តារាង "ក"

ចំណូលថវិកាថ្នាក់ជាតិ

ឯកតា: រៀល

ជំពូក	គណនី	អនុគណនី	បរិយាយ	ឆ្នាំ ២០១២		អនុវត្ត/ច្បាប់ហិរញ្ញវត្ថុ	
				ច្បាប់ហិរញ្ញវត្ថុ	អនុវត្ត	%ច្បាប់	លើស(+)/ខ្វះ(-)
ក្រុមទី១ : ចំណូលពិសេស (ប្រភេទទី១+ប្រភេទទី២)				600,000,000,000	368,972,169,202	61.5%	-231,027,830,798
ប្រភេទទី១ : ចំណូលពីប្រភេទផ្ទាល់				80,000,000,000	250,851,700,963	313.6%	+170,851,700,963
27			អចលនកម្មហិរញ្ញវត្ថុផ្សេងៗ	80,000,000,000	250,851,700,963	313.6%	+170,851,700,963
	271		ការឱ្យខ្ចី (ការសង់វិញនូវមូលធន)	80,000,000,000	250,851,700,963	313.6%	+170,851,700,963
ប្រភេទទី២ : ចំណូលពីប្រភេទខាងក្រៅ				520,000,000,000	118,120,468,239	22.7%	-401,879,531,761
13			ឧបត្ថម្ភធនវិនិយោគ	20,000,000,000	16,578,695,694	82.9%	-3,421,304,306
	131		ឧបត្ថម្ភធនពីទ្វេភាគី		-		
		1311	ជប៉ុន		-		
		1318	ផ្សេងៗ		-		
	132		ឧបត្ថម្ភធនពីពហុភាគី	20,000,000,000	16,578,695,694	82.9%	-3,421,304,306
		1321	ធនាគារពិភពលោក		16,578,695,694		+16,578,695,694
		1322	ធនាគារអភិវឌ្ឍន៍អាស៊ី	20,000,000,000	-		-20,000,000,000
16			ការខ្ចីនិងបំណុលប្រហាក់ប្រហែល	500,000,000,000	101,541,772,545	20.3%	-398,458,227,455
	162		ការខ្ចីក្រៅប្រទេសពីពហុភាគី	500,000,000,000	101,541,772,545	20.3%	-398,458,227,455
	163		ការខ្ចីក្រៅប្រទេសពីទ្វេភាគី				
II. សរុបចំណូលអនុវត្តនិងច្បាប់ការងារថវិកាជាតិ				2,860,000,000,000	4,022,634,529,551	140.7%	+1,162,634,529,551
ប្រភេទទី២ : ចំណូលពីប្រភេទខាងក្រៅ				2,860,000,000,000	4,022,634,529,551	140.7%	+1,162,634,529,551
13			ឧបត្ថម្ភធនវិនិយោគ	1,600,000,000,000	1,555,807,412,037	97.2%	-44,192,587,963
	131		ឧបត្ថម្ភធនពីទ្វេភាគី	1,600,000,000,000	1,555,807,412,037	97.2%	-44,192,587,963
		1318	ផ្សេងៗ	1,600,000,000,000	1,555,807,412,037	97.2%	-44,192,587,963
16			ការខ្ចីនិងបំណុលប្រហាក់ប្រហែល	1,260,000,000,000	2,466,827,117,514	195.8%	+1,206,827,117,514
	162		ការខ្ចីក្រៅប្រទេសពីពហុភាគី	1,260,000,000,000	171,908,694,452	13.6%	-1,088,091,305,548
	163		ការខ្ចីក្រៅប្រទេសពីទ្វេភាគី		2,294,918,423,062		+2,294,918,423,062

ការគ្រប់គ្រងឆ្នាំ២០១២

តារាង "ខ"

ចំណាយថវិកាថ្នាក់ជាតិ

ឯកតា: រៀល

វិស័យ គ្រប់គ្រង ស្ថាប័ន ជំពូក	ឆ្នាំ២០១២		អនុវត្ត/ច្បាប់ហិរញ្ញវត្ថុ	
	ច្បាប់ហិរញ្ញវត្ថុ	អនុវត្ត	% ច្បាប់	កើន(+)/ថយ(-)
សរុបរួមចំណាយថវិកា (I + II)	10,872,982,000,000	12,097,267,658,833	111.3%	+1,224,285,658,833
I. សរុបចំណាយឆ្លងកាត់គណនាថវិកា (១+២)	8,012,982,000,000	8,074,633,129,282	100.8%	+61,651,129,282
១. សរុបចំណាយធនធាន (ក+ខ+គ+ឃ+ង)	6,435,657,000,000	6,677,327,302,478	103.8%	+241,670,302,478
ក. វិស័យរដ្ឋបាលទូទៅ	1,037,163,100,000	1,044,641,027,599	100.7%	+7,477,927,599
0១-ព្រះបរមរាជវាំង	53,532,000,000	55,319,959,585	103.3%	+1,787,959,585
ជំពូក ៦០: ការទិញ	6,800,000,000	6,767,579,385	99.5%	32,420,615
ជំពូក ៦១: សេវាខាងក្រៅ	2,100,000,000	2,092,378,488	99.6%	-7,621,512
ជំពូក ៦២: សេវាខាងក្រៅផ្សេងៗ	8,200,000,000	10,471,937,782	127.7%	+2,271,937,782
ជំពូក ៦៤: បន្ទុកបុគ្គលិក	16,552,000,000	16,437,004,430	99.3%	-114,995,570
ជំពូក ៦៥: ឧបត្ថម្ភធន និងជំនួយសង្គម	19,780,000,000	19,470,799,500	98.4%	-309,200,500
ជំពូក ៦៣: ពន្ធ និងអាករ	100,000,000	80,260,000	80.3%	-19,740,000
0២-រដ្ឋសភា	108,343,800,000	108,287,100,896	99.9%	-56,699,104
ជំពូក ៦០: ការទិញ	16,159,100,000	16,158,703,970	100.0%	-396,030
ជំពូក ៦១: សេវាខាងក្រៅ	5,140,900,000	5,084,699,426	98.9%	-56,200,574
ជំពូក ៦២: សេវាខាងក្រៅផ្សេងៗ	31,453,200,000	31,453,097,500	99.9%	-102,500
ជំពូក ៦៤: បន្ទុកបុគ្គលិក	52,441,600,000	52,441,600,000	100.0%	0
ជំពូក ៦៥: ឧបត្ថម្ភធន និងជំនួយសង្គម	3,069,000,000	3,069,000,000	100.0%	0
ជំពូក ៦៣: ពន្ធ និងអាករ	80,000,000	80,000,000	100.0%	0
0៣-ព្រឹទ្ធសភា	38,264,000,000	38,254,188,247	100.0%	-9,811,753
ជំពូក ៦០: ការទិញ	4,322,000,000	4,315,305,850	99.8%	-6,694,150
ជំពូក ៦១: សេវាខាងក្រៅ	2,100,000,000	2,100,000,000	100.0%	0
ជំពូក ៦២: សេវាខាងក្រៅផ្សេងៗ	9,566,000,000	9,565,163,830	99.9%	-836,170
ជំពូក ៦៤: បន្ទុកបុគ្គលិក	20,276,000,000	20,273,718,567	100.0%	-2,281,433
ជំពូក ៦៥: ឧបត្ថម្ភធន និងជំនួយសង្គម	1,920,000,000	1,920,000,000	100.0%	0
ជំពូក ៦៣: ពន្ធ និងអាករ	80,000,000	80,000,000	100.0%	0
0៤-ក្រុមប្រឹក្សាធម្មនុញ្ញ	7,263,500,000	7,095,931,620	97.7%	-167,568,380
ជំពូក ៦០: ការទិញ	635,000,000	635,000,000	100.0%	0
ជំពូក ៦១: សេវាខាងក្រៅ	290,000,000	290,000,000	100.0%	0
ជំពូក ៦២: សេវាខាងក្រៅផ្សេងៗ	888,500,000	888,500,000	100.0%	0
ជំពូក ៦៤: បន្ទុកបុគ្គលិក	5,416,000,000	5,248,431,620	96.9%	-167,568,380
ជំពូក ៦៥: ឧបត្ថម្ភធន និងជំនួយសង្គម	20,000,000	20,000,000	100.0%	0
ជំពូក ៦៣: ពន្ធ និងអាករ	14,000,000	14,000,000	100.0%	0
0៥-ទីស្តីការគណៈរដ្ឋមន្ត្រី	235,441,000,000	342,121,558,777	145.3%	+106,680,558,777
ជំពូក ៦០: ការទិញ	34,852,000,000	30,283,021,570	86.9%	-4,568,978,430
ជំពូក ៦១: សេវាខាងក្រៅ	3,000,000,000	2,574,302,565	85.8%	-425,697,435
ជំពូក ៦២: សេវាខាងក្រៅផ្សេងៗ	16,200,000,000	19,573,213,121	120.8%	+3,373,213,121
ជំពូក ៦៤: បន្ទុកបុគ្គលិក	33,314,000,000	32,328,207,276	97.0%	-985,792,724
ជំពូក ៦៥: ឧបត្ថម្ភធន និងជំនួយសង្គម	147,925,000,000	257,222,944,245	173.9%	+109,297,944,245
ជំពូក ៦៣: ពន្ធ និងអាករ	150,000,000	139,870,000	93.2%	-10,130,000

(Handwritten mark)

វិនិយោគប្រភេទ និងប្រភេទ ជំពូក	ឆ្នាំ២០១២		អនុវត្ត/ច្បាប់ហិរញ្ញវត្ថុ	
	ច្បាប់ហិរញ្ញវត្ថុ	អនុវត្ត	% ច្បាប់	កើន(+)/ថយ(-)
០៥-រដ្ឋលេខាធិការដ្ឋានមុខងារសាធារណៈ	3,451,000,000	3,171,806,890	91.9%	-279,193,110
ជំពូក ៦០៖ ការទិញ	700,000,000	669,776,670	95.7%	-30,223,330
ជំពូក ៦១៖ សេវាខាងក្រៅ	190,000,000	186,200,000	98.0%	-3,800,000
ជំពូក ៦២៖ សេវាខាងក្រៅផ្សេងៗ	530,000,000	510,157,290	96.3%	-19,842,710
ជំពូក ៦៤៖ បន្ទុកបុគ្គលិក	2,031,000,000	1,805,672,930	88.9%	-225,327,070
ជំពូក ៦៥៖ ឧបត្ថម្ភធន និងជំនួយសង្គម	-	-	-	0
ជំពូក ៦៣៖ ពន្ធ និងអាករ	-	-	-	0
០៥-ក្រុមប្រឹក្សាអភិវឌ្ឍន៍កម្ពុជា	5,776,000,000	5,781,200,783	100.1%	+5,200,783
ជំពូក ៦០៖ ការទិញ	1,596,000,000	1,587,835,511	99.5%	-8,164,489
ជំពូក ៦១៖ សេវាខាងក្រៅ	1,195,000,000	1,351,870,850	113.1%	+156,870,850
ជំពូក ៦២៖ សេវាខាងក្រៅផ្សេងៗ	2,590,000,000	2,506,515,222	96.8%	-83,484,778
ជំពូក ៦៤៖ បន្ទុកបុគ្គលិក	360,000,000	307,424,000	85.4%	-52,576,000
ជំពូក ៦៥៖ ឧបត្ថម្ភធន និងជំនួយសង្គម	-	-	-	0
ជំពូក ៦៣៖ ពន្ធ និងអាករ	35,000,000	27,555,200	78.7%	-7,444,800
០៧-មហាផ្ទៃរដ្ឋបាលទូទៅ	65,266,000,000	63,984,368,636	98.0%	-1,281,631,364
ជំពូក ៦០៖ ការទិញ	34,933,000,000	33,877,971,061	97.0%	-1,055,028,939
ជំពូក ៦១៖ សេវាខាងក្រៅ	2,430,000,000	1,116,236,947	45.9%	-1,313,763,053
ជំពូក ៦២៖ សេវាខាងក្រៅផ្សេងៗ	6,807,000,000	8,486,767,575	124.7%	+1,679,767,575
ជំពូក ៦៤៖ បន្ទុកបុគ្គលិក	18,706,000,000	18,150,201,453	97.0%	-555,798,547
ជំពូក ៦៥៖ ឧបត្ថម្ភធន និងជំនួយសង្គម	2,390,000,000	2,353,191,600	98.5%	-36,808,400
ជំពូក ៦៣៖ ពន្ធ និងអាករ	-	-	-	0
០៨-ក្រសួងទំនាក់ទំនងជាមួយរដ្ឋសភា ព្រឹទ្ធសភា និងអធិការកិច្ច	17,426,000,000	17,023,442,423	97.7%	-402,557,577
១. ក្រសួង	9,512,000,000	9,484,542,536	99.7%	-27,457,464
ជំពូក ៦០៖ ការទិញ	1,654,000,000	1,617,406,650	97.8%	-36,593,350
ជំពូក ៦១៖ សេវាខាងក្រៅ	2,337,000,000	2,320,949,051	99.3%	-16,050,949
ជំពូក ៦២៖ សេវាខាងក្រៅផ្សេងៗ	2,730,000,000	2,693,081,820	98.6%	-36,918,180
ជំពូក ៦៤៖ បន្ទុកបុគ្គលិក	2,771,000,000	2,853,105,015	103.0%	+82,105,015
ជំពូក ៦៥៖ ឧបត្ថម្ភធន និងជំនួយសង្គម	-	-	-	0
ជំពូក ៦៣៖ ពន្ធ និងអាករ	20,000,000	-	0.0%	-20,000,000
៩. មន្ទីរជំនាញរាជធានី ខេត្ត	7,914,000,000	7,538,899,887	95.3%	-375,100,113
ជំពូក ៦០៖ ការទិញ	1,281,000,000	1,257,774,479	98.2%	-23,225,521
ជំពូក ៦១៖ សេវាខាងក្រៅ	4,207,000,000	4,164,921,600	99.0%	-42,078,400
ជំពូក ៦២៖ សេវាខាងក្រៅផ្សេងៗ	688,000,000	674,589,818	98.1%	-13,410,182
ជំពូក ៦៤៖ បន្ទុកបុគ្គលិក	1,733,000,000	1,439,450,490	83.1%	-293,549,510
ជំពូក ៦៥៖ ឧបត្ថម្ភធន និងជំនួយសង្គម	-	-	-	0
ជំពូក ៦៣៖ ពន្ធ និងអាករ	5,000,000	2,163,500	43.3%	-2,836,500
០៩-ក្រសួងការបរទេស និងសហប្រតិបត្តិការអន្តរជាតិ	99,153,000,000	97,082,328,331	97.9%	-2,070,671,669
ជំពូក ៦០៖ ការទិញ	8,300,000,000	8,069,120,077	97.2%	-230,879,923
ជំពូក ៦១៖ សេវាខាងក្រៅ	15,180,000,000	15,154,963,331	99.8%	-25,036,669
ជំពូក ៦២៖ សេវាខាងក្រៅផ្សេងៗ	52,241,000,000	51,459,770,292	98.5%	-781,229,708
ជំពូក ៦៤៖ បន្ទុកបុគ្គលិក	22,219,000,000	20,893,706,278	94.0%	-1,325,293,722
ជំពូក ៦៥៖ ឧបត្ថម្ភធន និងជំនួយសង្គម	716,000,000	1,138,899,893	159.1%	+422,899,893
ជំពូក ៦៣៖ ពន្ធ និងអាករ	497,000,000	365,868,460	73.6%	-131,131,540

2014

វិស័យ ក្រសួង ស្ថាប័ន ជំពូក

ឆ្នាំ២០១២

អនុវត្ត/ប្រើប្រាស់

	ច្បាប់ហិរញ្ញវត្ថុ	អនុវត្ត	% ច្បាប់	កើន(+)/ថយ(-)
១០-ក្រសួងសេដ្ឋកិច្ច និងហិរញ្ញវត្ថុ	229,706,500,000**	131,024,563,498	57.0%	-98,681,936,502
១. ក្រសួង	210,964,000,000**	112,907,807,191	53.5%	-98,056,192,809
ជំពូក ៦០: ការទិញ	40,578,000,000	38,217,354,026	94.2%	-2,360,645,974
ជំពូក ៦១: សេវាខាងក្រៅ	6,340,000,000	5,945,198,408	93.8%	-394,801,592
ជំពូក ៦២: សេវាខាងក្រៅផ្សេងៗ	12,314,000,000	11,821,604,749	96.0%	-492,395,251
ជំពូក ៦៤: បន្ទុកបុគ្គលិក	24,372,000,000	23,246,834,699	95.4%	-1,125,165,301
ជំពូក ៦៥: ឧបត្ថម្ភធន និងជំនួយសង្គម	127,260,000,000**	27,261,535,903	21.4%	-99,998,464,097
ជំពូក ៦៣: ពន្ធ និងអាករ	100,000,000	6,415,279,406	6415.3%	+6,315,279,406
ជំពូក ៦៨: ទាយដ្ឋានអោយដល់វិស័យសេវា	-	-	-	0
៩. មន្ទីរជំនាញរាជធានី ខេត្ត	18,742,500,000	18,116,756,307	96.7%	-625,743,693
ជំពូក ៦០: ការទិញ	3,707,000,000	3,625,685,695	97.8%	-81,314,305
ជំពូក ៦១: សេវាខាងក្រៅ	10,289,500,000	10,222,994,955	99.4%	-66,505,045
ជំពូក ៦២: សេវាខាងក្រៅផ្សេងៗ	1,212,000,000	1,124,817,388	92.8%	-87,182,612
ជំពូក ៦៤: បន្ទុកបុគ្គលិក	3,522,000,000	3,133,745,269	89.0%	-388,254,731
ជំពូក ៦៥: ឧបត្ថម្ភធន និងជំនួយសង្គម	-	-	-	0
ជំពូក ៦៣: ពន្ធ និងអាករ	12,000,000	9,513,000	79.3%	-2,487,000
១៤-ក្រសួងផែនការ	31,261,000,000	29,415,767,341	94.1%	-1,845,232,659
១. ក្រសួង	19,373,000,000	18,380,356,114	94.9%	-992,643,886
ជំពូក ៦០: ការទិញ	9,450,000,000	9,066,381,640	95.9%	-383,618,360
ជំពូក ៦១: សេវាខាងក្រៅ	2,238,000,000	2,206,333,400	98.6%	-31,666,600
ជំពូក ៦២: សេវាខាងក្រៅផ្សេងៗ	1,539,000,000	1,662,358,044	108.0%	+123,358,044
ជំពូក ៦៤: បន្ទុកបុគ្គលិក	6,136,000,000	5,438,056,030	88.6%	-697,943,970
ជំពូក ៦៥: ឧបត្ថម្ភធន និងជំនួយសង្គម	10,000,000	7,227,000	72.3%	-2,773,000
ជំពូក ៦៣: ពន្ធ និងអាករ	-	-	-	0
៩. មន្ទីរជំនាញរាជធានី ខេត្ត	11,888,000,000	11,035,411,227	92.8%	-852,588,773
ជំពូក ៦០: ការទិញ	1,194,000,000	1,152,410,248	96.5%	-41,589,752
ជំពូក ៦១: សេវាខាងក្រៅ	4,781,000,000	4,758,839,850	99.5%	-22,160,150
ជំពូក ៦២: សេវាខាងក្រៅផ្សេងៗ	710,400,000	663,290,489	93.4%	-47,109,511
ជំពូក ៦៤: បន្ទុកបុគ្គលិក	5,201,000,000	4,459,370,640	85.7%	-741,629,360
ជំពូក ៦៥: ឧបត្ថម្ភធន និងជំនួយសង្គម	-	-	-	0
ជំពូក ៦៣: ពន្ធ និងអាករ	1,600,000	1,500,000	93.8%	-100,000
២៦-ក្រសួងយុត្តិធម៌	45,423,000,000	38,064,598,687	83.8%	-7,358,401,313
១. ក្រសួង	22,424,000,000	19,146,129,797	85.4%	-3,277,870,203
ជំពូក ៦០: ការទិញ	8,600,000,000	8,277,311,930	96.2%	-322,688,070
ជំពូក ៦១: សេវាខាងក្រៅ	3,675,000,000	2,235,361,419	60.8%	-1,439,638,581
ជំពូក ៦២: សេវាខាងក្រៅផ្សេងៗ	4,302,000,000	3,515,536,828	81.7%	-786,463,172
ជំពូក ៦៤: បន្ទុកបុគ្គលិក	5,814,000,000	5,089,347,620	87.5%	-724,652,380
ជំពូក ៦៥: ឧបត្ថម្ភធន និងជំនួយសង្គម	15,000,000	12,122,000	80.8%	-2,878,000
ជំពូក ៦៣: ពន្ធ និងអាករ	18,000,000	16,450,000	91.4%	-1,550,000
១.១. យុត្តិធម៌	16,236,000,000	13,946,129,737	85.9%	-2,289,870,263
ជំពូក ៦០: ការទិញ	7,120,000,000	6,877,771,950	96.6%	-242,228,050
ជំពូក ៦១: សេវាខាងក្រៅ	3,013,000,000	1,750,126,050	58.1%	-1,262,873,950
ជំពូក ៦២: សេវាខាងក្រៅផ្សេងៗ	3,392,000,000	2,807,060,497	82.8%	-584,939,503
ជំពូក ៦៤: បន្ទុកបុគ្គលិក	2,699,000,000	2,499,171,240	92.6%	-199,828,760
ជំពូក ៦៥: ឧបត្ថម្ភធន និងជំនួយសង្គម	-	-	-	0
ជំពូក ៦៣: ពន្ធ និងអាករ	12,000,000	12,000,000	100.0%	0
១.២. តុលាការកំពូល	2,714,000,000	2,179,288,407	80.3%	-534,711,593
ជំពូក ៦០: ការទិញ	600,000,000	531,116,550	88.5%	-68,883,450

វិស័យ ក្រសួង ស្ថាប័ន ជំពូក	អនុវត្តប្រតិបត្តិការ			
	ច្បាប់ហិរញ្ញវត្ថុ	អនុវត្ត	% ច្បាប់	កើន(+)/ថយ(-)
ជំពូក ៦១: សេវាខាងក្រៅ	206,000,000	157,810,069	76.6%	-48,189,931
ជំពូក ៦២: សេវាខាងក្រៅផ្សេងៗ	500,000,000	458,655,128	91.7%	-41,344,872
ជំពូក ៦៤: បន្ទុកបុគ្គលិក	1,387,000,000	1,015,134,660	73.2%	-371,865,340
ជំពូក ៦៥: ឧបត្ថម្ភធន និងជំនួយសង្គម	15,000,000	12,122,000	80.8%	-2,878,000
ជំពូក ៦៣: ពន្ធ និងអាករ	6,000,000	4,450,000	74.2%	-1,550,000
១.៣. សាលាឧទ្ធរណ៍	2,581,000,000	2,333,046,316	90.4%	-247,953,684
ជំពូក ៦០: ការទិញ	570,000,000	596,697,890	104.7%	+26,697,890
ជំពូក ៦១: សេវាខាងក្រៅ	361,000,000	238,090,000	66.0%	-122,910,000
ជំពូក ៦២: សេវាខាងក្រៅផ្សេងៗ	247,000,000	186,433,786	75.5%	-60,566,214
ជំពូក ៦៤: បន្ទុកបុគ្គលិក	1,403,000,000	1,311,824,640	93.5%	-91,175,360
ជំពូក ៦៥: ឧបត្ថម្ភធន និងជំនួយសង្គម	-	-	-	0
ជំពូក ៦៣: ពន្ធ និងអាករ	-	-	-	0
១.៤. ក្រុមប្រឹក្សានៃអង្គចៅក្រម	893,000,000	687,665,337	77.0%	-205,334,663
ជំពូក ៦០: ការទិញ	310,000,000	271,725,540	87.7%	-38,274,460
ជំពូក ៦១: សេវាខាងក្រៅ	95,000,000	89,335,300	94.0%	-5,664,700
ជំពូក ៦២: សេវាខាងក្រៅផ្សេងៗ	163,000,000	63,387,417	38.9%	-99,612,583
ជំពូក ៦៤: បន្ទុកបុគ្គលិក	325,000,000	263,217,080	81.0%	-61,782,920
ជំពូក ៦៥: ឧបត្ថម្ភធន និងជំនួយសង្គម	-	-	-	0
ជំពូក ៦៣: ពន្ធ និងអាករ	-	-	-	0
៩. មន្ទីរជំនាញរាជធានី ខេត្ត	22,999,000,000	18,918,468,890	82.3%	-4,080,531,110
ជំពូក ៦០: ការទិញ	2,244,000,000	2,188,408,077	97.5%	-55,591,923
ជំពូក ៦១: សេវាខាងក្រៅ	4,384,000,000	4,332,021,170	98.8%	-51,978,830
ជំពូក ៦២: សេវាខាងក្រៅផ្សេងៗ	1,217,000,000	1,137,059,320	93.4%	-79,940,680
ជំពូក ៦៤: បន្ទុកបុគ្គលិក	15,154,000,000	11,260,980,323	74.3%	-3,893,019,677
ជំពូក ៦៥: ឧបត្ថម្ភធន និងជំនួយសង្គម	-	-	-	0
ជំពូក ៦៣: ពន្ធ និងអាករ	-	-	-	0
៣០-គណៈកម្មាធិការជាតិរៀបចំការបោះឆ្នោត	67,763,300,000	84,481,951,581	124.7%	+16,718,651,581
ជំពូក ៦០: ការទិញ	27,052,300,000	36,475,031,977	134.8%	+9,422,731,977
ជំពូក ៦១: សេវាខាងក្រៅ	4,513,000,000	4,916,318,900	108.9%	+403,318,900
ជំពូក ៦២: សេវាខាងក្រៅផ្សេងៗ	34,709,900,000	41,614,085,804	119.9%	+6,904,185,804
ជំពូក ៦៤: បន្ទុកបុគ្គលិក	1,458,700,000	1,456,532,400	99.9%	-2,167,600
ជំពូក ៦៥: ឧបត្ថម្ភធន និងជំនួយសង្គម	1,400,000	-	-	-1,400,000
ជំពូក ៦៣: ពន្ធ និងអាករ	28,000,000	19,982,500	71.3%	-8,017,500
៣១-អាជ្ញាធរសវនកម្មជាតិ	6,948,000,000	6,629,176,114	95.4%	-318,823,886
ជំពូក ៦០: ការទិញ	1,675,000,000	1,627,569,300	97.2%	-47,430,700
ជំពូក ៦១: សេវាខាងក្រៅ	295,000,000	274,633,100	93.1%	-20,366,900
ជំពូក ៦២: សេវាខាងក្រៅផ្សេងៗ	910,000,000	781,358,237	85.9%	-128,641,763
ជំពូក ៦៤: បន្ទុកបុគ្គលិក	4,049,000,000	3,929,603,320	97.1%	-119,396,680
ជំពូក ៦៥: ឧបត្ថម្ភធន និងជំនួយសង្គម	9,000,000	7,402,157	82.2%	-1,597,843
ជំពូក ៦៣: ពន្ធ និងអាករ	10,000,000	8,610,000	86.1%	-1,390,000
៣៣-អង្គការព្រហ្មទណ្ឌអន្តរជាតិ	22,145,000,000	16,903,084,190	76.3%	-5,241,915,810
ជំពូក ៦០: ការទិញ	6,394,800,000	4,946,373,700	77.3%	-1,448,426,300
ជំពូក ៦១: សេវាខាងក្រៅ	500,000,000	328,820,100	65.8%	-171,179,900
ជំពូក ៦២: សេវាខាងក្រៅផ្សេងៗ	5,329,200,000	3,103,061,246	58.2%	-2,226,138,754
ជំពូក ៦៤: បន្ទុកបុគ្គលិក	9,907,000,000	8,514,009,144	85.9%	-1,392,990,856
ជំពូក ៦៥: ឧបត្ថម្ភធន និងជំនួយសង្គម	-	-	-	0
ជំពូក ៦៣: ពន្ធ និងអាករ	14,000,000	10,820,000	77.3%	-3,180,000

2019

វិស័យ ក្រសួង ឬស្ថាប័ន ជំពូក	ឆ្នាំ២០១២		អនុវត្ត/ច្បាប់បញ្ជី	
	ច្បាប់បញ្ជី	អនុវត្ត	% ច្បាប់	កើន(+)/ថយ(-)
ខ. វិស័យការពារជាតិ និងសន្តិសុខ	1,398,437,000,000	1,470,919,702,219	105.2%	+72,482,702,219
០៦-ក្រសួងការពារជាតិ	876,394,000,000	922,379,616,524	105.2%	+45,985,616,524
ជំពូក ៦០៖ ការទិញ	221,469,000,000	231,816,956,834	104.7%	+10,347,956,834
ជំពូក ៦១៖ សេវាខាងក្រៅ	9,500,000,000	11,123,298,500	117.1%	+1,623,298,500
ជំពូក ៦២៖ សេវាខាងក្រៅផ្សេងៗ	1,310,000,000	1,310,000,000	100.0%	0
ជំពូក ៦៤៖ បន្ទុកបុគ្គលិក	632,615,000,000	666,663,001,779	105.4%	+34,048,001,779
ជំពូក ៦៥៖ ឧបត្ថម្ភធន និងជំនួយសង្គម	11,500,000,000	11,466,359,411	99.7%	-33,640,589
ជំពូក ៦៣៖ ពន្ធ និងអាករ				0
០៧.១-ក្រសួងមហាផ្ទៃ-សន្តិសុខសាធារណៈ	522,043,000,000	548,540,085,695	105.1%	+26,497,085,695
ជំពូក ៦០៖ ការទិញ	119,500,000,000	117,139,383,090	98.0%	-2,360,616,910
ជំពូក ៦១៖ សេវាខាងក្រៅ	13,000,000,000	10,832,723,400	83.3%	-2,167,276,600
ជំពូក ៦២៖ សេវាខាងក្រៅផ្សេងៗ	13,000,000,000	15,418,627,100	118.6%	+2,418,627,100
ជំពូក ៦៤៖ បន្ទុកបុគ្គលិក	366,923,000,000	395,764,209,290	107.9%	+28,841,209,290
ជំពូក ៦៥៖ ឧបត្ថម្ភធន និងជំនួយសង្គម	9,620,000,000	9,385,142,815	97.6%	-234,857,185
ជំពូក ៦៣៖ ពន្ធ និងអាករ				0
គ. វិស័យសង្គមកិច្ច	2,434,442,400,000	2,292,866,173,603	94.2%	-141,576,226,397
១១-ក្រសួងព័ត៌មាន	58,648,100,000	56,755,884,255	96.8%	-1,892,215,745
១. ក្រសួង	47,018,000,000	46,202,553,912	98.3%	-815,446,088
ជំពូក ៦០៖ ការទិញ	30,850,000,000	30,432,674,240	98.6%	-417,325,760
ជំពូក ៦១៖ សេវាខាងក្រៅ	5,948,000,000	5,864,578,600	98.6%	-83,421,400
ជំពូក ៦២៖ សេវាខាងក្រៅផ្សេងៗ	2,374,100,000	2,199,630,852	92.7%	-174,469,148
ជំពូក ៦៤៖ បន្ទុកបុគ្គលិក	7,788,500,000	7,651,031,120	98.2%	-137,468,880
ជំពូក ៦៥៖ ឧបត្ថម្ភធន និងជំនួយសង្គម	35,000,000	32,249,100	92.1%	-2,750,900
ជំពូក ៦៣៖ ពន្ធ និងអាករ	22,400,000	22,390,000	100.0%	-10,000
៩. មន្ទីរជំនាញរាជធានី ខេត្ត	11,630,100,000	10,553,330,343	90.7%	-1,076,769,657
ជំពូក ៦០៖ ការទិញ	3,395,000,000	3,129,768,143	92.2%	-265,231,857
ជំពូក ៦១៖ សេវាខាងក្រៅ	3,010,000,000	2,941,051,750	97.7%	-68,948,250
ជំពូក ៦២៖ សេវាខាងក្រៅផ្សេងៗ	794,000,000	753,443,500	94.9%	-40,556,500
ជំពូក ៦៤៖ បន្ទុកបុគ្គលិក	4,420,600,000	3,729,066,950	84.4%	-691,533,050
ជំពូក ៦៥៖ ឧបត្ថម្ភធន និងជំនួយសង្គម				0
ជំពូក ៦៣៖ ពន្ធ និងអាករ	10,500,000	-	0.0%	-10,500,000
១២-ក្រសួងសុខាភិបាល	794,213,500,000	777,933,921,506	98.0%	-16,279,578,494
១. ក្រសួង	559,039,000,000	563,532,807,276	100.8%	+4,493,807,276
ជំពូក ៦០៖ ការទិញ	77,931,000,000	77,004,733,933	98.8%	-926,266,067
ជំពូក ៦១៖ សេវាខាងក្រៅ	6,080,000,000	5,240,317,724	86.2%	-839,682,276
ជំពូក ៦២៖ សេវាខាងក្រៅផ្សេងៗ	15,182,000,000	10,950,191,264	72.1%	-4,231,808,736
ជំពូក ៦៤៖ បន្ទុកបុគ្គលិក	27,572,000,000	26,817,160,348	97.3%	-754,839,652
ជំពូក ៦៥៖ ឧបត្ថម្ភធន និងជំនួយសង្គម	432,072,000,000	443,321,442,507	102.6%	+11,249,442,507
ជំពូក ៦៣៖ ពន្ធ និងអាករ	202,000,000	198,961,500	98.5%	-3,038,500
៩. មន្ទីរជំនាញរាជធានី ខេត្ត	235,174,500,000	214,401,114,230	91.2%	-20,773,385,770
ជំពូក ៦០៖ ការទិញ	45,000,000,000	44,025,446,539	97.8%	-974,553,461
ជំពូក ៦១៖ សេវាខាងក្រៅ	26,335,500,000	25,805,775,350	98.0%	-529,724,650
ជំពូក ៦២៖ សេវាខាងក្រៅផ្សេងៗ	16,340,000,000	15,080,962,190	92.3%	-1,259,037,810
ជំពូក ៦៤៖ បន្ទុកបុគ្គលិក	122,500,000,000	105,564,306,751	86.2%	-16,935,693,249
ជំពូក ៦៥៖ ឧបត្ថម្ភធន និងជំនួយសង្គម	24,656,000,000	23,817,459,900	96.6%	-838,540,100
ជំពូក ៦៣៖ ពន្ធ និងអាករ	343,000,000	107,163,500	31.2%	-235,836,500

2014

វិស័យ ក្រសួងស្ថាប័ន ជំពូក

	ច្បាប់ហិរញ្ញវត្ថុ	អនុវត្ត	% ច្បាប់	កើន(+)/ថយ(-)
១៦-ក្រសួងអប់រំ យុវជន និងកីឡា	1,007,626,400,000	906,657,533,378	90.0%	-100,968,866,622
១. ក្រសួង	297,049,400,000	165,610,096,520	55.8%	-131,439,303,480
ជំពូក ៦០: ការទិញ	130,781,500,000	90,823,556,863	69.4%	-39,957,943,137
ជំពូក ៦១: សេវាខាងក្រៅ	28,805,700,000	17,132,748,112	59.5%	-11,672,951,888
ជំពូក ៦២: សេវាខាងក្រៅផ្សេងៗ	29,797,100,000	16,063,088,358	53.9%	-13,734,011,642
ជំពូក ៦៤: បន្ទុកបុគ្គលិក	88,629,700,000	30,864,820,190	34.8%	-57,764,879,810
ជំពូក ៦៥: ឧបត្ថម្ភធន និងជំនួយសង្គម	18,885,400,000	10,601,192,997	56.1%	-8,284,207,003
ជំពូក ៦៣: ពន្ធ និងអាករ	150,000,000	124,690,000	83.1%	-25,310,000
១.១. អប់រំ	229,509,600,000	101,673,388,945	44.3%	-127,836,211,055
ជំពូក ៦០: ការទិញ	105,147,900,000	66,168,717,013	62.9%	-38,979,182,987
ជំពូក ៦១: សេវាខាងក្រៅ	21,429,600,000	10,342,016,783	48.3%	-11,087,583,217
ជំពូក ៦២: សេវាខាងក្រៅផ្សេងៗ	23,803,100,000	11,345,861,622	47.7%	-12,457,238,378
ជំពូក ៦៤: បន្ទុកបុគ្គលិក	66,546,600,000	10,812,924,830	16.2%	-55,733,675,170
ជំពូក ៦៥: ឧបត្ថម្ភធន និងជំនួយសង្គម	12,432,400,000	2,879,178,697	23.2%	-9,553,221,303
ជំពូក ៦៣: ពន្ធ និងអាករ	150,000,000	124,690,000	83.1%	-25,310,000
១.២. ឧត្តមសិក្សា	42,562,400,000	40,867,425,006	96.0%	-1,694,974,994
ជំពូក ៦០: ការទិញ	17,980,800,000	17,402,286,480	96.8%	-578,513,520
ជំពូក ៦១: សេវាខាងក្រៅ	4,028,800,000	3,946,248,317	98.0%	-82,551,683
ជំពូក ៦២: សេវាខាងក្រៅផ្សេងៗ	2,457,400,000	2,232,951,914	90.9%	-224,448,086
ជំពូក ៦៤: បន្ទុកបុគ្គលិក	17,613,000,000	16,799,224,195	95.4%	-813,775,805
ជំពូក ៦៥: ឧបត្ថម្ភធន និងជំនួយសង្គម	482,400,000	486,714,100	100.9%	+4,314,100
ជំពូក ៦៣: ពន្ធ និងអាករ				0
១.៣. យុវជន និងកីឡា	24,977,400,000	23,069,282,569	92.4%	-1,908,117,431
ជំពូក ៦០: ការទិញ	7,652,800,000	7,252,553,370	94.8%	-400,246,630
ជំពូក ៦១: សេវាខាងក្រៅ	3,347,300,000	2,844,483,012	85.0%	-502,816,988
ជំពូក ៦២: សេវាខាងក្រៅផ្សេងៗ	3,536,600,000	2,484,274,822	70.2%	-1,052,325,178
ជំពូក ៦៤: បន្ទុកបុគ្គលិក	4,470,100,000	3,252,671,165	72.8%	-1,217,428,835
ជំពូក ៦៥: ឧបត្ថម្ភធន និងជំនួយសង្គម	5,970,600,000	7,235,300,200	121.2%	+1,264,700,200
ជំពូក ៦៣: ពន្ធ និងអាករ				0
៥. មន្ទីរជំនាញរាជធានី ខេត្ត	710,577,000,000	741,047,436,858	104.3%	+30,470,436,858
ជំពូក ៦០: ការទិញ	13,000,000,000	44,526,602,867	342.5%	+31,526,602,867
ជំពូក ៦១: សេវាខាងក្រៅ	24,000,000,000	32,554,984,520	135.6%	+8,554,984,520
ជំពូក ៦២: សេវាខាងក្រៅផ្សេងៗ	7,500,000,000	15,650,068,179	208.7%	+8,150,068,179
ជំពូក ៦៤: បន្ទុកបុគ្គលិក	656,000,000,000	632,391,854,792	96.4%	-23,608,145,208
ជំពូក ៦៥: ឧបត្ថម្ភធន និងជំនួយសង្គម	10,000,000,000	15,894,300,000	158.9%	+5,894,300,000
ជំពូក ៦៣: ពន្ធ និងអាករ	77,000,000	29,626,500	38.5%	-47,373,500
១៨-ក្រសួងវប្បធម៌ និងវិចិត្រសិល្បៈ	39,559,900,000	37,045,806,006	93.6%	-2,514,093,994
១. ក្រសួង	26,524,900,000	24,983,445,067	94.2%	-1,541,454,933
ជំពូក ៦០: ការទិញ	7,304,900,000	7,207,911,500	98.7%	-96,988,500
ជំពូក ៦១: សេវាខាងក្រៅ	1,862,000,000	1,797,060,722	96.5%	-64,939,278
ជំពូក ៦២: សេវាខាងក្រៅផ្សេងៗ	3,753,000,000	3,558,964,600	94.8%	-194,035,400
ជំពូក ៦៤: បន្ទុកបុគ្គលិក	12,630,000,000	11,468,381,585	90.8%	-1,161,618,415
ជំពូក ៦៥: ឧបត្ថម្ភធន និងជំនួយសង្គម	960,000,000	936,602,660	97.6%	-23,397,340
ជំពូក ៦៣: ពន្ធ និងអាករ	15,000,000	14,524,000	96.8%	-476,000

វិស័យ ក្រសួង ស្ថាប័ន ជំពូក	ឆ្នាំ២០១២		អនុវត្ត/ប្រើប្រាស់	
	ច្បាប់ហិរញ្ញវត្ថុ	អនុវត្ត	% ច្បាប់	កើន(+)/ថយ(-)
៩. មន្ទីរជំនាញរាជធានី ខេត្ត				
ជំពូក ៦០: ការទិញ	13,035,000,000	12,062,360,939	92.5%	-972,639,061
ជំពូក ៦១: សេវាខាងក្រៅ	1,675,000,000	1,626,565,150	97.1%	-48,434,850
ជំពូក ៦២: សេវាខាងក្រៅផ្សេងៗ	4,095,000,000	4,002,387,950	97.7%	-92,612,050
ជំពូក ៦៤: បន្ទុកបុគ្គលិក	1,140,000,000	1,107,411,003	97.1%	-32,588,997
ជំពូក ៦៥: ឧបត្ថម្ភធន និងជំនួយសង្គម	6,120,000,000	5,325,996,836	87.0%	-794,003,164
ជំពូក ៦៣: ពន្ធ និងអាករ	5,000,000	-	0.0%	-5,000,000
១៩-ក្រសួងបរិស្ថាន	25,717,000,000	24,260,085,141	94.3%	-1,456,914,859
១. ក្រសួង	15,439,000,000	14,806,764,456	95.9%	-632,235,544
ជំពូក ៦០: ការទិញ	4,363,000,000	3,542,197,040	81.2%	-820,802,960
ជំពូក ៦១: សេវាខាងក្រៅ	1,591,000,000	1,584,840,780	99.6%	-6,159,220
ជំពូក ៦២: សេវាខាងក្រៅផ្សេងៗ	3,008,000,000	3,627,600,784	120.6%	+619,600,784
ជំពូក ៦៤: បន្ទុកបុគ្គលិក	6,240,000,000	5,847,096,430	93.7%	-392,903,570
ជំពូក ៦៥: ឧបត្ថម្ភធន និងជំនួយសង្គម	215,000,000	183,579,422	85.4%	-31,420,578
ជំពូក ៦៣: ពន្ធ និងអាករ	22,000,000	21,450,000	97.5%	-550,000
៩. មន្ទីរជំនាញរាជធានី ខេត្ត	10,278,000,000	9,453,320,685	92.0%	-824,679,315
ជំពូក ៦០: ការទិញ	1,890,000,000	1,831,053,902	96.9%	-58,946,098
ជំពូក ៦១: សេវាខាងក្រៅ	2,375,000,000	2,264,083,000	95.3%	-110,917,000
ជំពូក ៦២: សេវាខាងក្រៅផ្សេងៗ	1,235,000,000	1,187,931,303	96.2%	-47,068,697
ជំពូក ៦៤: បន្ទុកបុគ្គលិក	4,770,000,000	4,166,886,480	87.4%	-603,113,520
ជំពូក ៦៥: ឧបត្ថម្ភធន និងជំនួយសង្គម	-	-	-	0
ជំពូក ៦៣: ពន្ធ និងអាករ	8,000,000	3,366,000	42.1%	-4,634,000
២១-ក្រសួងសង្គមកិច្ច អតីតយុទ្ធជន និងយុវនីតិសម្បទា	353,187,800,000	345,624,241,530	97.9%	-7,563,558,470
១. ក្រសួង	35,345,800,000	33,776,662,006	95.6%	-1,569,137,994
ជំពូក ៦០: ការទិញ	1,440,000,000	1,740,656,870	120.9%	+300,656,870
ជំពូក ៦១: សេវាខាងក្រៅ	830,300,000	822,816,100	99.1%	-7,483,900
ជំពូក ៦២: សេវាខាងក្រៅផ្សេងៗ	1,892,800,000	1,504,066,436	79.5%	-388,733,564
ជំពូក ៦៤: បន្ទុកបុគ្គលិក	4,858,200,000	4,213,588,250	86.7%	-644,611,750
ជំពូក ៦៥: ឧបត្ថម្ភធន និងជំនួយសង្គម	26,314,500,000	25,488,334,350	96.9%	-826,165,650
ជំពូក ៦៣: ពន្ធ និងអាករ	10,000,000	7,200,000	72.0%	-2,800,000
៩. មន្ទីរជំនាញរាជធានី ខេត្ត	317,842,000,000	311,847,579,524	98.1%	-5,994,420,476
ជំពូក ៦០: ការទិញ	2,423,800,000	2,349,533,182	96.9%	-74,266,818
ជំពូក ៦១: សេវាខាងក្រៅ	5,020,000,000	4,824,617,900	96.1%	-195,382,100
ជំពូក ៦២: សេវាខាងក្រៅផ្សេងៗ	2,005,000,000	1,767,147,551	88.1%	-237,852,449
ជំពូក ៦៤: បន្ទុកបុគ្គលិក	300,000,000,000	295,197,380,899	98.4%	-4,802,619,101
ជំពូក ៦៥: ឧបត្ថម្ភធន និងជំនួយសង្គម	8,383,000,000	7,705,677,492	91.9%	-677,322,508
ជំពូក ៦៣: ពន្ធ និងអាករ	10,200,000	3,222,500	31.6%	-6,977,500
២៣-ក្រសួងធម្មការ និងកិច្ចការសាសនា	26,512,000,000	25,972,100,233	98.0%	-539,899,767
១. ក្រសួង	14,548,000,000	14,174,342,392	97.4%	-373,657,608
ជំពូក ៦០: ការទិញ	6,989,000,000	6,895,101,450	98.7%	-93,898,550
ជំពូក ៦១: សេវាខាងក្រៅ	1,265,000,000	1,260,775,600	99.7%	-4,224,400
ជំពូក ៦២: សេវាខាងក្រៅផ្សេងៗ	800,000,000	721,542,382	90.2%	-78,457,618
ជំពូក ៦៤: បន្ទុកបុគ្គលិក	5,484,000,000	5,296,922,960	96.6%	-187,077,040
ជំពូក ៦៥: ឧបត្ថម្ភធន និងជំនួយសង្គម	-	-	-	0
ជំពូក ៦៣: ពន្ធ និងអាករ	10,000,000	-	0.0%	-10,000,000

2014

វិស័យ ប្រភេទ ស្ថាប័ន ជំពូក	ឆ្នាំ២០១២		អនុវត្ត/ប្រើប្រាស់ប្រាក់	
	ច្បាប់ហិរញ្ញវត្ថុ	អនុវត្ត	% ច្បាប់	កើន(+)/ថយ(-)
៩. មន្ទីរជំនាញរាជធានី ខេត្ត	11,964,000,000	11,797,757,841	98.6%	-166,242,159
ជំពូក ៦០: ការទិញ	1,430,000,000	1,362,685,201	95.3%	-67,314,799
ជំពូក ៦១: សេវាខាងក្រៅ	2,660,000,000	2,403,926,750	90.4%	-256,073,250
ជំពូក ៦២: សេវាខាងក្រៅផ្សេងៗ	870,000,000	820,326,370	94.3%	-49,673,630
ជំពូក ៦៤: បន្ទុកបុគ្គលិក	7,000,000,000	7,210,819,520	103.0%	+210,819,520
ជំពូក ៦៥: ឧបត្ថម្ភធន និងជំនួយសង្គម	-	-	-	0
ជំពូក ៦៣: ពន្ធ និងអាករ	4,000,000	-	0.0%	-4,000,000
២៤-ក្រសួងកិច្ចការនារី	29,607,200,000	26,970,381,281	-91.1%	-2,636,818,719
១. ក្រសួង	14,453,700,000	13,069,930,717	90.4%	-1,383,769,283
ជំពូក ៦០: ការទិញ	2,139,700,000	1,831,271,836	85.6%	-308,428,164
ជំពូក ៦១: សេវាខាងក្រៅ	2,912,400,000	2,701,903,056	92.8%	-210,496,944
ជំពូក ៦២: សេវាខាងក្រៅផ្សេងៗ	3,005,100,000	2,258,309,462	75.1%	-746,790,538
ជំពូក ៦៤: បន្ទុកបុគ្គលិក	2,744,900,000	2,653,700,363	96.7%	-91,199,637
ជំពូក ៦៥: ឧបត្ថម្ភធន និងជំនួយសង្គម	3,614,600,000	3,590,730,000	99.3%	-23,870,000
ជំពូក ៦៣: ពន្ធ និងអាករ	37,000,000	34,016,000	91.9%	-2,984,000
៩. មន្ទីរជំនាញរាជធានី ខេត្ត	15,153,500,000	13,900,450,564	91.7%	-1,253,049,436
ជំពូក ៦០: ការទិញ	1,937,700,000	1,880,315,796	97.0%	-57,384,204
ជំពូក ៦១: សេវាខាងក្រៅ	3,964,400,000	3,907,161,380	98.6%	-57,238,620
ជំពូក ៦២: សេវាខាងក្រៅផ្សេងៗ	1,531,400,000	1,480,771,265	96.7%	-50,628,735
ជំពូក ៦៤: បន្ទុកបុគ្គលិក	4,400,000,000	3,368,505,173	76.6%	-1,031,494,827
ជំពូក ៦៥: ឧបត្ថម្ភធន និងជំនួយសង្គម	3,296,000,000	3,253,446,450	98.7%	-42,553,550
ជំពូក ៦៣: ពន្ធ និងអាករ	24,000,000	10,250,500	42.7%	-13,749,500
៣២-ក្រសួងការងារ និងបណ្តុះបណ្តាលវិជ្ជាជីវៈ	99,370,500,000	91,646,220,273	92.2%	-7,724,279,727
១. ក្រសួង	77,082,500,000	71,075,899,255	92.2%	-6,006,600,745
ជំពូក ៦០: ការទិញ	21,322,000,000	20,079,057,370	94.2%	-1,242,942,630
ជំពូក ៦១: សេវាខាងក្រៅ	17,156,500,000	16,322,717,075	95.1%	-833,782,925
ជំពូក ៦២: សេវាខាងក្រៅផ្សេងៗ	4,896,200,000	4,041,678,150	82.5%	-854,521,850
ជំពូក ៦៤: បន្ទុកបុគ្គលិក	11,153,000,000	10,989,994,934	98.5%	-163,005,066
ជំពូក ៦៥: ឧបត្ថម្ភធន និងជំនួយសង្គម	22,539,800,000	19,627,654,226	87.1%	-2,912,145,774
ជំពូក ៦៣: ពន្ធ និងអាករ	15,000,000	14,797,500	98.7%	-202,500
៩. មន្ទីរជំនាញរាជធានី ខេត្ត	22,288,000,000	20,570,321,018	92.3%	-1,717,678,982
ជំពូក ៦០: ការទិញ	2,630,000,000	2,562,170,528	97.4%	-67,829,472
ជំពូក ៦១: សេវាខាងក្រៅ	4,100,000,000	4,049,026,560	98.8%	-50,973,440
ជំពូក ៦២: សេវាខាងក្រៅផ្សេងៗ	1,615,000,000	1,551,970,582	96.1%	-63,029,418
ជំពូក ៦៤: បន្ទុកបុគ្គលិក	11,431,000,000	9,925,877,148	86.8%	-1,505,122,852
ជំពូក ៦៥: ឧបត្ថម្ភធន និងជំនួយសង្គម	2,500,000,000	2,477,856,200	99.1%	-22,143,800
ជំពូក ៦៣: ពន្ធ និងអាករ	12,000,000	3,420,000	28.5%	-8,580,000
ឃ. វិស័យសេដ្ឋកិច្ច	539,678,500,000	525,954,766,107	97.5%	-13,723,733,893
០៤. វិស័យសេដ្ឋកិច្ច	15,001,000,000	14,637,283,118	97.6%	-363,716,882
ជំពូក ៦០: ការទិញ	2,300,000,000	2,126,656,780	92.5%	-173,343,220
ជំពូក ៦១: សេវាខាងក្រៅ	2,858,300,000	2,661,673,037	93.1%	-196,626,963
ជំពូក ៦២: សេវាខាងក្រៅផ្សេងៗ	2,545,100,000	2,214,444,308	87.0%	-330,655,692
ជំពូក ៦៤: បន្ទុកបុគ្គលិក	6,726,600,000	7,256,204,825	107.9%	+529,604,825
ជំពូក ៦៥: ឧបត្ថម្ភធន និងជំនួយសង្គម	561,000,000	378,304,168	67.4%	-182,695,832
ជំពូក ៦៣: ពន្ធ និងអាករ	10,000,000	-	0.0%	-10,000,000

វិស័យ ក្រសួង ស្ថាប័ន ជំពូក	ឆ្នាំ២០១២		អនុវត្ត/ច្បាប់បញ្ជាក់	
	ច្បាប់បញ្ជាក់	អនុវត្ត	% ច្បាប់	កើន(+)/ថយ(-)
១៣-ក្រសួងឧស្សាហកម្ម រ៉ែ និងថាមពល				
១. ក្រសួង	20,505,600,000	32,794,882,125	159.9%	+12,289,282,125
ជំពូក ៦០៖ ការទិញ	9,766,400,000	22,903,983,191	234.5%	+13,137,583,191
ជំពូក ៦១៖ សេវាខាងក្រៅ	1,100,000,000	1,463,801,340	133.1%	+363,801,340
ជំពូក ៦២៖ សេវាខាងក្រៅផ្សេងៗ	445,200,000	13,656,211,283	3067.4%	+13,211,011,283
ជំពូក ៦៤៖ បន្ទុកបុគ្គលិក	2,607,700,000	2,415,288,732	92.6%	-192,411,268
ជំពូក ៦៥៖ ឧបត្ថម្ភធន និងជំនួយសង្គម	5,272,500,000	4,886,967,359	92.7%	-385,512,641
ជំពូក ៦៧៖ ពន្ធ និងអាករ	305,000,000	456,259,477	149.6%	+151,259,477
ជំពូក ៦៨៖ ពន្ធ និងអាករ	36,000,000	25,435,000	70.7%	-10,565,000
៩. មន្ទីរជំនាញរាជធានី ខេត្ត	10,739,200,000	9,890,898,934	92.1%	-848,301,066
ជំពូក ៦០៖ ការទិញ	1,938,000,000	1,903,398,033	98.2%	-34,601,967
ជំពូក ៦១៖ សេវាខាងក្រៅ	1,979,700,000	1,950,637,500	98.5%	-29,062,500
ជំពូក ៦២៖ សេវាខាងក្រៅផ្សេងៗ	990,700,000	937,045,717	94.6%	-53,654,283
ជំពូក ៦៤៖ បន្ទុកបុគ្គលិក	4,652,800,000	3,937,826,284	84.6%	-714,973,716
ជំពូក ៦៥៖ ឧបត្ថម្ភធន និងជំនួយសង្គម	1,170,000,000	1,159,639,400	99.1%	-10,360,600
ជំពូក ៦៧៖ ពន្ធ និងអាករ	8,000,000	2,352,000	29.4%	-5,648,000
១៥-ក្រសួងពាណិជ្ជកម្ម	66,686,900,000	65,740,190,644	98.6%	-946,709,356
១. ក្រសួង	56,431,800,000	56,237,702,041	99.7%	-194,097,959
ជំពូក ៦០៖ ការទិញ	14,565,300,000	13,609,512,490	93.4%	-955,787,510
ជំពូក ៦១៖ សេវាខាងក្រៅ	2,104,000,000	1,821,893,480	86.6%	-282,106,520
ជំពូក ៦២៖ សេវាខាងក្រៅផ្សេងៗ	27,009,300,000	25,913,292,885	95.9%	-1,096,007,115
ជំពូក ៦៤៖ បន្ទុកបុគ្គលិក	8,619,000,000	7,428,768,641	86.2%	-1,190,231,359
ជំពូក ៦៥៖ ឧបត្ថម្ភធន និងជំនួយសង្គម	4,119,200,000	7,451,995,545	180.8%	+3,332,795,545
ជំពូក ៦៧៖ ពន្ធ និងអាករ	15,000,000	12,239,000	81.6%	-2,761,000
៩. មន្ទីរជំនាញរាជធានី ខេត្ត	10,255,100,000	9,502,488,603	92.7%	-752,611,397
ជំពូក ៦០៖ ការទិញ	2,128,500,000	2,090,785,151	98.2%	-37,714,849
ជំពូក ៦១៖ សេវាខាងក្រៅ	3,947,300,000	3,879,591,204	98.3%	-67,708,796
ជំពូក ៦២៖ សេវាខាងក្រៅផ្សេងៗ	1,297,900,000	1,132,586,827	87.3%	-165,313,173
ជំពូក ៦៤៖ បន្ទុកបុគ្គលិក	2,871,700,000	2,394,530,421	83.4%	-477,169,579
ជំពូក ៦៥៖ ឧបត្ថម្ភធន និងជំនួយសង្គម				0
ជំពូក ៦៧៖ ពន្ធ និងអាករ	9,700,000	4,995,000	51.5%	-4,705,000
១៧-ក្រសួងកសិកម្ម រុក្ខាប្រមាញ់ និងនេសាទ	109,656,300,000	100,389,129,499	91.5%	-9,267,170,501
១. ក្រសួង	72,694,900,000	65,998,140,082	90.8%	-6,696,759,918
ជំពូក ៦០៖ ការទិញ	17,811,000,000	17,190,359,097	96.5%	-620,640,903
ជំពូក ៦១៖ សេវាខាងក្រៅ	8,021,000,000	7,236,311,159	90.2%	-784,688,841
ជំពូក ៦២៖ សេវាខាងក្រៅផ្សេងៗ	10,592,900,000	10,449,274,152	98.6%	-143,625,848
ជំពូក ៦៤៖ បន្ទុកបុគ្គលិក	27,300,000,000	23,781,274,763	87.1%	-3,518,725,237
ជំពូក ៦៥៖ ឧបត្ថម្ភធន និងជំនួយសង្គម	8,730,000,000	7,172,758,911	82.2%	-1,557,241,089
ជំពូក ៦៧៖ ពន្ធ និងអាករ	240,000,000	168,162,000	70.1%	-71,838,000
៩. មន្ទីរជំនាញរាជធានី ខេត្ត	36,961,400,000	34,390,989,417	93.0%	-2,570,410,583
ជំពូក ៦០៖ ការទិញ	6,185,000,000	5,960,651,588	96.4%	-224,348,412
ជំពូក ៦១៖ សេវាខាងក្រៅ	5,584,600,000	5,040,393,960	90.3%	-544,206,040
ជំពូក ៦២៖ សេវាខាងក្រៅផ្សេងៗ	3,429,000,000	3,312,994,649	96.6%	-116,005,351
ជំពូក ៦៤៖ បន្ទុកបុគ្គលិក	12,822,100,000	11,272,179,380	87.9%	-1,549,920,620
ជំពូក ៦៥៖ ឧបត្ថម្ភធន និងជំនួយសង្គម	8,900,000,000	8,791,850,340	98.8%	-108,149,660
ជំពូក ៦៧៖ ពន្ធ និងអាករ	40,700,000	12,919,500	31.7%	-27,780,500

វិស័យ ក្រសួង ស្ថាប័ន ជំពូក

ឆ្នាំ២០១២

អនុវត្ត/ប្រែប្រួល

	ច្បាប់ហិរញ្ញវត្ថុ	អនុវត្ត	% ច្បាប់	កើន(+)/ថយ(-)
២០-ក្រសួងអភិវឌ្ឍន៍ជនបទ	95,871,500,000	92,509,462,396	96.5%	-3,362,037,604
១. ក្រសួង	65,250,800,000	63,233,196,791	96.9%	-2,017,603,209
ជំពូក ៦០: ការទិញ	4,454,700,000	4,237,907,240	95.1%	-216,792,760
ជំពូក ៦១: សេវាខាងក្រៅ	50,531,400,000	49,701,080,610	98.4%	-830,319,390
ជំពូក ៦២: សេវាខាងក្រៅផ្សេងៗ	5,662,700,000	4,985,312,285	88.0%	-677,387,715
ជំពូក ៦៤: បន្ទុកបុគ្គលិក	4,527,000,000	4,260,311,656	94.1%	-266,688,344
ជំពូក ៦៥: ឧបត្ថម្ភធន និងជំនួយសង្គម	-	-	-	0
ជំពូក ៦៣: ពន្ធ និងអាករ	75,000,000	48,585,000	64.7%	-26,415,000
៩. មន្ទីរជំនាញពាណិជ្ជកម្ម ខេត្ត	30,620,700,000	29,276,265,605	95.6%	-1,344,434,395
ជំពូក ៦០: ការទិញ	4,933,600,000	4,799,821,153	97.3%	-133,778,847
ជំពូក ៦១: សេវាខាងក្រៅ	15,410,900,000	15,218,672,557	98.8%	-192,227,443
ជំពូក ៦២: សេវាខាងក្រៅផ្សេងៗ	3,630,500,000	3,542,143,148	97.6%	-88,356,852
ជំពូក ៦៤: បន្ទុកបុគ្គលិក	6,601,800,000	5,699,717,247	86.3%	-902,082,753
ជំពូក ៦៥: ឧបត្ថម្ភធន និងជំនួយសង្គម	-	-	-	0
ជំពូក ៦៣: ពន្ធ និងអាករ	43,900,000	15,911,500	36.2%	-27,988,500
២២-ក្រសួងប្រៃសណីយ៍ និងទូរគមនាគមន៍	27,617,400,000	23,323,766,828	84.5%	-4,293,633,172
១. ក្រសួង	19,472,000,000	16,041,427,410	82.4%	-3,430,572,590
ជំពូក ៦០: ការទិញ	5,000,000,000	4,251,298,300	85.0%	-748,701,700
ជំពូក ៦១: សេវាខាងក្រៅ	2,100,000,000	1,741,567,960	82.9%	-358,432,040
ជំពូក ៦២: សេវាខាងក្រៅផ្សេងៗ	5,800,000,000	4,146,130,192	71.5%	-1,653,869,808
ជំពូក ៦៤: បន្ទុកបុគ្គលិក	4,685,000,000	4,198,071,276	89.6%	-486,928,724
ជំពូក ៦៥: ឧបត្ថម្ភធន និងជំនួយសង្គម	1,866,000,000	1,684,159,682	90.3%	-181,840,318
ជំពូក ៦៣: ពន្ធ និងអាករ	21,000,000	20,200,000	96.2%	-800,000
៩. មន្ទីរជំនាញពាណិជ្ជកម្ម ខេត្ត	8,145,400,000	7,282,339,418	89.4%	-863,060,582
ជំពូក ៦០: ការទិញ	1,829,300,000	1,794,060,123	98.1%	-35,239,877
ជំពូក ៦១: សេវាខាងក្រៅ	2,734,600,000	2,680,096,630	98.0%	-54,503,370
ជំពូក ៦២: សេវាខាងក្រៅផ្សេងៗ	967,200,000	869,342,793	89.9%	-97,857,207
ជំពូក ៦៤: បន្ទុកបុគ្គលិក	2,605,400,000	1,936,463,372	74.3%	-668,936,628
ជំពូក ៦៥: ឧបត្ថម្ភធន និងជំនួយសង្គម	-	-	-	0
ជំពូក ៦៣: ពន្ធ និងអាករ	8,900,000	2,376,500	26.7%	-6,523,500
២៥-ក្រសួងសាធារណការ និងដឹកជញ្ជូន	42,539,500,000	47,111,426,747	110.7%	+4,571,926,747
១. ក្រសួង	17,739,100,000	24,152,792,511	136.2%	+6,413,692,511
ជំពូក ៦០: ការទិញ	3,350,000,000	3,146,527,134	93.9%	-203,472,866
ជំពូក ៦១: សេវាខាងក្រៅ	605,000,000	472,559,943	78.1%	-132,440,057
ជំពូក ៦២: សេវាខាងក្រៅផ្សេងៗ	4,500,000,000	5,913,003,649	131.4%	+1,413,003,649
ជំពូក ៦៤: បន្ទុកបុគ្គលិក	9,084,100,000	8,870,671,785	97.7%	-213,428,215
ជំពូក ៦៥: ឧបត្ថម្ភធន និងជំនួយសង្គម	50,000,000	5,650,000,000	11300.0%	+5,600,000,000
ជំពូក ៦៣: ពន្ធ និងអាករ	150,000,000	100,030,000	66.7%	-49,970,000
៩. មន្ទីរជំនាញពាណិជ្ជកម្ម ខេត្ត	24,800,400,000	22,958,634,236	92.6%	-1,841,765,764
ជំពូក ៦០: ការទិញ	3,258,300,000	3,110,369,772	95.5%	-147,930,228
ជំពូក ៦១: សេវាខាងក្រៅ	8,110,400,000	7,684,296,342	94.7%	-426,103,658
ជំពូក ៦២: សេវាខាងក្រៅផ្សេងៗ	1,401,200,000	1,287,957,758	91.9%	-113,242,242
ជំពូក ៦៤: បន្ទុកបុគ្គលិក	11,957,100,000	10,818,723,364	90.5%	-1,138,376,636
ជំពូក ៦៥: ឧបត្ថម្ភធន និងជំនួយសង្គម	-	-	-	0
ជំពូក ៦៣: ពន្ធ និងអាករ	73,400,000	57,287,000	78.0%	-16,113,000

វិស័យ ក្រសួង ស្ថាប័ន ជំនួញ

ឆ្នាំ២០១២

អនុវត្ត/ច្បាប់ហិរញ្ញវត្ថុ

	ឆ្នាំ២០១២		អនុវត្ត/ច្បាប់ហិរញ្ញវត្ថុ	
	ច្បាប់ហិរញ្ញវត្ថុ	អនុវត្ត	% ច្បាប់	កើន(+)/ថយ(-)
២៧-ក្រសួងទេសចរណ៍				
១. ក្រសួង	34,312,900,000	33,931,349,174	98.9%	-381,550,826
ជំពូក ៦០៖ ការទិញ	25,702,000,000	25,900,333,210	100.8%	+198,333,210
ជំពូក ៦១៖ សេវាខាងក្រៅ	2,405,000,000	2,253,147,160	93.7%	-151,852,840
ជំពូក ៦២៖ សេវាខាងក្រៅផ្សេងៗ	1,090,000,000	1,095,119,108	100.5%	+5,119,108
ជំពូក ៦៤៖ បន្ទុកបុគ្គលិក	17,420,000,000	18,103,404,625	103.9%	+683,404,625
ជំពូក ៦៥៖ ឧបត្ថម្ភកម្ម និងជំនួយសង្គម	4,330,000,000	4,028,440,745	93.0%	-301,559,255
ជំពូក ៦៧៖ ពន្ធ និងអាករ	450,000,000	416,481,572	92.6%	-33,518,428
ជំពូក ៦៨៖ ពន្ធ និងអាករ	7,000,000	3,740,000	53.4%	-3,260,000
៩. មន្ទីរជំនាញរាជធានី ខេត្ត	8,610,900,000	8,031,015,964	93.3%	-579,884,036
ជំពូក ៦០៖ ការទិញ	2,070,700,000	2,032,288,906	98.1%	-38,411,094
ជំពូក ៦១៖ សេវាខាងក្រៅ	2,112,700,000	2,082,655,296	98.6%	-30,044,704
ជំពូក ៦២៖ សេវាខាងក្រៅផ្សេងៗ	1,382,800,000	1,294,157,352	93.6%	-88,642,648
ជំពូក ៦៤៖ បន្ទុកបុគ្គលិក	3,034,300,000	2,617,473,910	86.3%	-416,826,090
ជំពូក ៦៥៖ ឧបត្ថម្ភកម្ម និងជំនួយសង្គម	-	-	-	0
ជំពូក ៦៧៖ ពន្ធ និងអាករ	10,400,000	4,440,500	42.7%	-5,959,500
២៨-ក្រសួងរៀបចំដែនដី នគរូបនីយកម្ម និងសំណង់				
១. ក្រសួង	76,131,800,000	64,157,471,384	84.3%	-11,974,328,616
ជំពូក ៦០៖ ការទិញ	61,605,000,000	51,075,112,518	82.9%	-10,529,887,482
ជំពូក ៦១៖ សេវាខាងក្រៅ	5,748,000,000	5,363,114,680	93.3%	-384,885,320
ជំពូក ៦២៖ សេវាខាងក្រៅផ្សេងៗ	1,444,000,000	5,364,880,150	371.5%	+3,920,880,150
ជំពូក ៦៤៖ បន្ទុកបុគ្គលិក	6,199,000,000	4,488,106,830	72.4%	-1,710,893,170
ជំពូក ៦៥៖ ឧបត្ថម្ភកម្ម និងជំនួយសង្គម	6,269,000,000	6,119,861,358	97.6%	-149,138,642
ជំពូក ៦៧៖ ពន្ធ និងអាករ	41,920,000,000	29,717,460,500	70.9%	-12,202,539,500
ជំពូក ៦៨៖ ពន្ធ និងអាករ	25,000,000	21,689,000	86.8%	-3,311,000
៩. មន្ទីរជំនាញរាជធានី ខេត្ត	14,526,800,000	13,082,358,866	90.1%	-1,444,441,134
ជំពូក ៦០៖ ការទិញ	1,994,100,000	1,895,247,889	95.0%	-98,852,111
ជំពូក ៦១៖ សេវាខាងក្រៅ	3,123,400,000	3,074,740,100	98.4%	-48,659,900
ជំពូក ៦២៖ សេវាខាងក្រៅផ្សេងៗ	1,255,800,000	1,073,184,697	85.5%	-182,615,303
ជំពូក ៦៤៖ បន្ទុកបុគ្គលិក	8,150,000,000	7,038,604,180	86.4%	-1,111,395,820
ជំពូក ៦៥៖ ឧបត្ថម្ភកម្ម និងជំនួយសង្គម	-	-	-	0
ជំពូក ៦៧៖ ពន្ធ និងអាករ	3,500,000	582,000	16.6%	-2,918,000
២៩-ក្រសួងធនធានទឹក និងឧតុនិយម				
១. ក្រសួង	51,355,600,000	51,359,804,192	100.0%	+4,204,192
ជំពូក ៦០៖ ការទិញ	31,786,400,000	32,552,350,463	102.4%	+765,950,463
ជំពូក ៦១៖ សេវាខាងក្រៅ	5,556,000,000	7,311,246,923	131.6%	+1,755,246,923
ជំពូក ៦២៖ សេវាខាងក្រៅផ្សេងៗ	15,558,000,000	15,253,494,457	98.0%	-304,505,543
ជំពូក ៦៤៖ បន្ទុកបុគ្គលិក	1,465,900,000	1,318,103,734	89.9%	-147,796,266
ជំពូក ៦៥៖ ឧបត្ថម្ភកម្ម និងជំនួយសង្គម	4,768,200,000	4,484,583,578	94.1%	-283,616,422
ជំពូក ៦៧៖ ពន្ធ និងអាករ	4,308,000,000	4,061,271,771	94.3%	-246,728,229
ជំពូក ៦៨៖ ពន្ធ និងអាករ	130,300,000	123,650,000	94.9%	-6,650,000
៩. មន្ទីរជំនាញរាជធានី ខេត្ត	19,569,200,000	18,807,453,729	96.1%	-761,746,271
ជំពូក ៦០៖ ការទិញ	2,254,900,000	2,182,370,631	96.8%	-72,529,369
ជំពូក ៦១៖ សេវាខាងក្រៅ	3,537,400,000	3,449,052,545	97.5%	-88,347,455
ជំពូក ៦២៖ សេវាខាងក្រៅផ្សេងៗ	969,700,000	871,317,553	89.9%	-98,382,447
ជំពូក ៦៤៖ បន្ទុកបុគ្គលិក	3,761,700,000	3,340,503,060	88.8%	-421,196,940
ជំពូក ៦៥៖ ឧបត្ថម្ភកម្ម និងជំនួយសង្គម	9,000,000,000	8,944,493,940	99.4%	-55,506,060
ជំពូក ៦៧៖ ពន្ធ និងអាករ	45,500,000	19,716,000	43.3%	-25,784,000

វិស័យ ក្រសួង ស្ថាប័ន ជំពូក	ឆ្នាំ២០១២		អនុវត្ត/ប្រៀបហិរញ្ញវត្ថុ	
	ច្បាប់ហិរញ្ញវត្ថុ	អនុវត្ត	% ច្បាប់	កើន(+)/ថយ(-)
១. ចំណាយមិនទាន់បែងចែក	1,025,936,000,000	1,342,945,632,950	130.9%	+317,009,632,950
ជំពូក ៦១៖ សេវាខាងក្រៅ (មូលនិធិថែទាំផ្លូវថ្នល់)	-	182,339,252,158		+182,339,252,158
ជំពូក ៦៥៖ ឧបត្ថម្ភកម្ម និងជំនួយសង្គម	397,666,000,000	689,651,774,348	173.4%	+291,985,774,348
- ចំណាយចរន្តក្នុងការអនុវត្តគម្រោង	120,000,000,000	129,973,446,311	108.3%	+9,973,446,311
- ឧបត្ថម្ភរាជធានី ខេត្ត និងឃុំ សង្កាត់	277,666,000,000	454,678,328,037	163.8%	+177,012,328,037
- ឧបត្ថម្ភដល់សហគ្រាសសាធារណៈមិនមានលក្ខណៈហិរញ្ញវត្ថុ	-	105,000,000,000		+105,000,000,000
ជំពូក ៦៦៖ បន្ទុកហិរញ្ញវត្ថុ (ការប្រាក់)	171,000,000,000	305,116,767,348	178.4%	+134,116,767,348
ជំពូក ៦៣៖ ពន្ធ និងអាករ (VAT)	-	165,837,839,096		+165,837,839,096
ជំពូក ០៩៖ ចំណាយមិនទាន់គ្រោងទុក	457,270,000,000	-		-457,270,000,000
- ចំណាយត្រៀមបំប៉ង	407,270,000,000	-		-407,270,000,000
- ចំណាយផ្សេងៗ	50,000,000,000	-		-50,000,000,000
២. សន្ទុះចំណាយមូលធន	1,577,325,000,000	1,397,305,826,804	88.6%	-180,019,173,196
ក. វិនិយោគដោយហិរញ្ញប្បទានក្នុងប្រទេស (១+២+៣)	1,327,325,000,000	1,207,068,218,651	90.9%	-120,256,781,349
១. គម្រោងវិនិយោគ	827,325,000,000	787,434,602,908	95.2%	-39,890,397,092
- គម្រោងវិនិយោគក្នុងវិស័យសេដ្ឋកិច្ច	410,000,000,000	623,477,086,500	152.1%	+213,477,086,500
១៧.១៖ ក្រសួងកសិកម្មរុក្ខាប្រមាញ់ និងនេសាទ	15,000,000,000	18,973,750,000	126.5%	+3,973,750,000
២០.១៖ ក្រសួងអភិវឌ្ឍន៍ជនបទ	100,000,000,000	149,988,325,600	149.9%	+49,988,325,600
២៥.១៖ ក្រសួងសាធារណការ និងដឹកជញ្ជូន	205,000,000,000	324,777,172,500	158.3%	+119,777,172,500
២៩.១៖ ក្រសួងធនធានទឹក និងឧតុនិយម	90,000,000,000	129,737,838,400	144.2%	+39,737,838,400
- គម្រោងវិនិយោគក្នុងចំណាយមិនទាន់បែងចែក	417,325,000,000	163,957,516,408	39.3%	-253,367,483,592
• គម្រោងវិនិយោគ	310,000,000,000	56,632,516,408	18.3%	-253,367,483,592
• ជំពូក ២៦៖ ភាគកម្ម និងឥណទេយ្យពាក់ព័ន្ធ	-	-		0
• ជំពូក ២៧៖ អចលនកម្មហិរញ្ញវត្ថុផ្សេងៗ	107,325,000,000	107,325,000,000	100.0%	0
២. ថវិកាបដិភាគ	200,000,000,000	236,648,552,042	118.3%	+36,648,552,042
- ចំណាយមិនទាន់បែងចែក	200,000,000,000	236,648,552,042	118.3%	+36,648,552,042
៣. វិនិយោគដោយមូលនិធិទ្រទ្រង់ថវិកា	300,000,000,000	182,985,063,701	61.0%	-117,014,936,299
- ចំណាយមិនទាន់បែងចែក	300,000,000,000	182,985,063,701	61.0%	-117,014,936,299
ខ. ជំពូក ១៦៖ ការទូទាត់ប្រាក់ខ្ចី	250,000,000,000	190,237,608,153	76.1%	-59,762,391,847
១. ចំណាយមិនទាន់បែងចែក	250,000,000,000	190,237,608,153	76.1%	-59,762,391,847
II. សន្ទុះចំណាយអនុវត្តន៍នៃធនធានសាធារណៈ	2,860,000,000,000	4,022,634,529,551	140.7%	1,162,634,529,551
- វិនិយោគសាធារណៈដោយហិរញ្ញប្បទានក្រៅប្រទេស	2,860,000,000,000	4,022,634,529,551	140.7%	1,162,634,529,551

(**) តួលេខនេះបូកបញ្ចូលនូវឥណទានចំនួន ១០៥ ០០០ លានរៀល ដោយយោងការធ្វើនិយ័តការបន្ថយកម្មវនិក្ខេបប្រតិបត្តិការចំណាយថវិកាបន្ថែម សម្រាប់ការគ្រប់គ្រងឆ្នាំ២០១២ ដែលចែងក្នុងច្បាប់ស្តីពីហិរញ្ញវត្ថុសម្រាប់ការគ្រប់គ្រងឆ្នាំ២០១៣។

តារាង "១១"

វិនិយោគដោយហិរញ្ញប្បទានក្នុងប្រទេស

ឯកតា: រៀល

វិនិយោគ ក្រសួង ស្ថាប័ន	ឆ្នាំ២០១២		% របស់សម្ព័ន្ធ
	ច្បាប់ហិរញ្ញវត្ថុ	អនុវត្ត	អនុវត្តសរុបរួម
សរុបរួម (ក+ខ+គ+ឃ)	1,327,325,000,000	1,207,068,218,651	100.0%
កំរោងវិនិយោគ	827,325,000,000	787,434,602,908	65.2%
មូលនិធិបដិភាគ	200,000,000,000	236,648,552,042	19.6%
វិនិយោគដោយមូលនិធិទ្រទ្រង់ថវិកា	300,000,000,000	182,985,063,701	15.2%
ក. វិស័យរដ្ឋបាលទូទៅ		303,591,195,268	25.2%
កំរោងវិនិយោគ		126,834,157,862	10.5%
មូលនិធិបដិភាគ		124,738,164,530	10.3%
វិនិយោគដោយមូលនិធិទ្រទ្រង់ថវិកា		52,018,872,876	4.3%
០៥.១-ទីស្តីការគណៈរដ្ឋមន្ត្រី		18,696,121,656	1.5%
កំរោងវិនិយោគ		6,500,957,362	0.5%
វិនិយោគដោយមូលនិធិទ្រទ្រង់ថវិកា		12,195,164,294	1.0%
០៧.២-មហាផ្ទៃរដ្ឋបាលទូទៅ		4,854,000,978	0.4%
១. ក្រសួង		1,532,334,640	0.1%
កំរោងវិនិយោគ		1,532,334,640	0.1%
៩. ខេត្តនានា		3,321,666,338	0.3%
មូលនិធិបដិភាគ		1,512,920,107	0.1%
វិនិយោគដោយមូលនិធិទ្រទ្រង់ថវិកា		1,808,746,231	0.1%
១០-ក្រសួងសេដ្ឋកិច្ច និងហិរញ្ញវត្ថុ		270,003,620,774	22.4%
១. ក្រសួង		270,003,620,774	22.4%
កំរោងវិនិយោគ		1,438,414,000	0.1%
មូលនិធិបដិភាគ		123,225,244,423	10.2%
វិនិយោគដោយមូលនិធិទ្រទ្រង់ថវិកា		38,014,962,351	3.1%
អចលកម្មហិរញ្ញវត្ថុផ្សេងៗ		107,325,000,000	8.9%
១៤-ក្រសួងផែនការ		796,175,360	0.1%
១. ក្រសួង		796,175,360	0.1%
កំរោងវិនិយោគ		796,175,360	0.1%
២៦-ក្រសួងយុត្តិធម៌		2,670,000,000	0.2%
១. ក្រសួង		2,670,000,000	0.2%
កំរោងវិនិយោគ		2,670,000,000	0.2%
១.១. យុត្តិធម៌		2,670,000,000	0.2%
កំរោងវិនិយោគ		2,670,000,000	0.2%
៣០-គណៈកម្មាធិការជាតិរៀបចំការបោះឆ្នោត		6,571,276,500	0.5%
កំរោងវិនិយោគ		6,571,276,500	0.5%

(Handwritten mark)

វិស័យ ក្រសួង ស្ថាប័ន	ឆ្នាំ២០១២		% បែងចែក
	ច្បាប់ហិរញ្ញវត្ថុ	អនុវត្ត	អនុវត្តសរុបរួម
ខ. វិស័យការពារជាតិ និងសន្តិសុខ			
គំរោងវិនិយោគ		3,862,097,200	0.3%
0៧-១-ក្រសួងមហាផ្ទៃ-សន្តិសុខសាធារណៈ		3,862,097,200	0.3%
គំរោងវិនិយោគ		3,862,097,200	0.3%
គ. វិស័យសង្គមកិច្ច		19,881,570,290	1.6%
គំរោងវិនិយោគ		12,711,434,890	1.1%
មូលនិធិបដិភាគ		6,014,500,000	0.5%
វិនិយោគដោយមូលនិធិទ្រទ្រង់ថវិកា		1,155,635,400	0.1%
១១-ក្រសួងព័ត៌មាន		2,488,467,200	0.2%
១. ក្រសួង		2,488,467,200	0.2%
គំរោងវិនិយោគ		2,488,467,200	0.2%
១២-ក្រសួងសុខាភិបាល		15,239,980,190	1.3%
១. ក្រសួង		15,239,980,190	1.3%
គំរោងវិនិយោគ		9,225,480,190	0.8%
មូលនិធិបដិភាគ		6,014,500,000	0.5%
១៦-ក្រសួងអប់រំ យុវជន និងកីឡា		1,155,635,400	0.1%
១. ក្រសួង		1,155,635,400	0.1%
វិនិយោគដោយមូលនិធិទ្រទ្រង់ថវិកា		1,155,635,400	0.1%
១.១. អប់រំ		1,155,635,400	0.1%
វិនិយោគដោយមូលនិធិទ្រទ្រង់ថវិកា		1,155,635,400	0.1%
៣២-ក្រសួងការងារ និងបណ្តុះបណ្តាលវិជ្ជាជីវៈ		997,487,500	0.1%
១. ក្រសួង		997,487,500	0.1%
គំរោងវិនិយោគ		997,487,500	0.1%
ឃ. វិស័យសេដ្ឋកិច្ច		879,733,355,893	72.9%
គំរោងវិនិយោគ		644,026,912,956	53.4%
មូលនិធិបដិភាគ		105,895,887,512	8.8%
វិនិយោគដោយមូលនិធិទ្រទ្រង់ថវិកា		129,810,555,425	10.8%
០៥-៣-រដ្ឋលេខាធិការដ្ឋានអាកាសចរស៊ីវិល		8,036,350,702	0.7%
គំរោងវិនិយោគ		8,036,350,702	0.7%
១៣-ក្រសួងឧស្សាហកម្ម រ៉ែ និងថាមពល		22,544,367,159	1.9%
១. ក្រសួង		22,544,367,159	1.9%
មូលនិធិបដិភាគ		21,735,367,159	1.8%
វិនិយោគដោយមូលនិធិទ្រទ្រង់ថវិកា		809,000,000	0.1%
១៧-ក្រសួងកសិកម្ម រុក្ខាប្រមាញ់ និងនេសាទ		20,405,451,256	1.7%
១. ក្រសួង		20,405,451,256	1.7%
គំរោងវិនិយោគ		18,973,750,000	1.6%
មូលនិធិបដិភាគ		525,173,151	0.0%
វិនិយោគដោយមូលនិធិទ្រទ្រង់ថវិកា		906,528,105	0.1%
២០-ក្រសួងអភិវឌ្ឍន៍ជនបទ		155,791,240,477	12.9%
១. ក្រសួង		155,791,240,477	12.9%
គំរោងវិនិយោគ		149,988,325,600	12.4%
មូលនិធិបដិភាគ		2,599,206,782	0.2%
វិនិយោគដោយមូលនិធិទ្រទ្រង់ថវិកា		3,203,708,095	0.3%

វិស័យ ក្រសួង ស្ថាប័ន	ឆ្នាំ២០១២		អនុវត្តសរុបរួម
	ច្បាប់ហិរញ្ញវត្ថុ	អនុវត្ត	
២២-ក្រសួងប្រៃសណីយ៍ និងទូរគមនាគមន៍		5,533,014,764	0.5%
១. ក្រសួង		5,533,014,764	0.5%
គំរោងវិនិយោគ		5,533,014,764	0.5%
២៥-ក្រសួងសាធារណការ និងដឹកជញ្ជូន		394,087,366,714	32.6%
១. ក្រសួង		394,087,366,714	32.6%
គំរោងវិនិយោគ		324,777,172,500	26.9%
មូលនិធិបដិភាគ		60,443,906,173	5.0%
វិនិយោគដោយមូលនិធិទ្រទ្រង់ថវិកា		8,866,288,041	0.7%
២៨-ក្រសួងរៀបចំដែនដី នគរូបនីយកម្ម និងសំណង់		6,980,460,990	0.6%
១. ក្រសួង		6,980,460,990	0.6%
គំរោងវិនិយោគ		6,980,460,990	0.6%
២៩-ក្រសួងធនធានទឹក និងឧតុនិយម		266,355,103,831	22.1%
១. ក្រសួង		266,355,103,831	22.1%
គំរោងវិនិយោគ		129,737,838,400	10.7%
មូលនិធិបដិភាគ		20,592,234,247	1.7%
វិនិយោគដោយមូលនិធិទ្រទ្រង់ថវិកា		116,025,031,184	9.6%

តារាង ១២

បំណាយមូលធនដោយហិរញ្ញប្បទានក្រៅប្រទេស

ឯកតា: រៀល

ក្រសួង-ស្ថាប័ន	ច្បាប់ហិរញ្ញវត្ថុ	ការអនុវត្តឆ្នាំ២០១២	
		ឆ្នាំ២០១២	គិតជាភាគរយ
ឈ្មោះគម្រោង			ដុល្លារ (*)
សរុបរួម	2,860,000,000,000	4,022,634,529,551	997,182,580
អង្គការប្រទេសនិងអង្គការអន្តរជាតិ			
ការពង្រឹងស្ថាប័នប្រឆាំងអំពើពុករលួយ	4,589,911,669	6,455,782,226	1,600,343
ក្រសួងកសិកម្ម រុក្ខាប្រមាញ់ និងនេសាទ	133,048,074,458	187,134,188,253	46,389,239
ការកំណត់ប្រទេសនិងដែនព្រំដែន ចុះបញ្ជីការ និងចំណាត់ថ្នាក់	620,622,977	872,915,880	216,390
គម្រោងអភិវឌ្ឍន៍កសិកម្ម និងជម្រុញកំណើនសេដ្ឋកិច្ច	12,294,406,256	17,292,273,820	4,286,632
កម្មវិធីសុវត្ថិភាពស្បៀង និងអាហារូបត្ថម្ភ	12,294,406,256	17,292,273,820	4,286,632
សង់អាគារសិក្សានៅសាកលវិទ្យាល័យភូមិន្ទកសិកម្ម	1,366,045,140	1,921,363,758	476,292
សាងសង់សាលាសហសិក្សានៅសាលាជាតិកសិកម្មព្រៃកែច្នៃ	721,136,916	1,014,290,300	251,435
ពង្រឹងការអភិវឌ្ឍន៍សហគមន៍ចិញ្ចឹមសត្វនៅតាមមូលដ្ឋាន	9,292,479,900	13,070,017,661	3,239,965
លើកកម្ពស់ផលិតកម្មកសិកម្ម តាមរយៈការពង្រឹងសមត្ថភាពកសិដ្ឋាន ស្ថានីយ៍ពិសោធន៍ និងមណ្ឌលអភិវឌ្ឍន៍កសិកម្ម	5,464,180,558	7,685,455,031	1,905,170
បង្កើនផលិតភាពដំណាំស្រូវនៅតំបន់ទំនាប	5,437,196,950	7,647,502,167	1,895,762
ការស្រាវជ្រាវ និងការអភិវឌ្ឍន៍វិស័យចិញ្ចឹមសត្វលើកម្មវិធីសុខភាពសត្វ ការកែលម្អផលិតភាពសត្វ និងសុវត្ថិភាពបំណីអាហារ	65,570,166,697	92,225,460,372	22,862,038
ពង្រឹងការអភិវឌ្ឍន៍វិស័យផលិតកម្មសត្វ និងសេវាកម្មបសុព្យាបាល	19,987,432,809	28,112,635,446	6,968,923
ក្រសួងសេដ្ឋកិច្ច	7,364,501,130	10,358,285,503	2,567,746
មជ្ឈមណ្ឌលសន្និសីទ និងពិពណ៌នាកម្ពុជា	2,732,090,279	3,842,727,515	952,585
គម្រោងម៉ាស៊ីនកិនអង្ករ ១១៨គម្រោង	4,632,410,851	6,515,557,987	1,615,161
ក្រសួងវប្បធម៌ និងវិចិត្រសិល្បៈ	2,540,506,664	3,573,262,179	885,786
អភិរក្ស និងជួសជុលប្រាសាទវត្តនគរចាម្រោយខេត្តកំពង់ចាម	928,910,695	1,306,527,355	323,879
សាងសង់ការិយាល័យអភិរក្សរូងប្រាសាទខេត្តព្រះវិហារ	122,775,415	172,685,533	42,808
សាងសង់ការិយាល័យអភិរក្សរូងប្រាសាទខេត្តឧត្តរមានជ័យ	122,775,415	172,685,533	42,808
សាងសង់សារមន្ទីរតាមបណ្តាខេត្តជាប់ព្រំដែន	1,366,045,140	1,921,363,758	476,292
ក្រសួងសេដ្ឋកិច្ច និងហិរញ្ញវត្ថុ	10,928,361,116	15,370,910,062	3,810,340
សាងសង់អគារគណៈកម្មការមូលបត្រកម្ពុជា	10,928,361,116	15,370,910,062	3,810,340
ក្រសួងសេដ្ឋកិច្ច យុវជន និងកីឡា	74,476,781,007	104,752,752,072	25,967,465
គម្រោងធ្វើឱ្យប្រសើរឡើងនូវសមត្ថភាពនិងគុណភាពឧត្តមសិក្សា	7,103,434,725	9,991,091,540	2,476,721
កម្មវិធីពន្លឿនការអប់រំសម្រាប់ទាំងអស់គ្នា	17,758,586,814	24,977,728,851	6,191,802
គម្រោងពង្រឹងគុណភាពអប់រំ	10,116,829,115	14,229,477,667	3,527,387
ពង្រឹងការអប់រំវិជ្ជាជីវៈ និងបច្ចេកទេស	16,108,539,203	22,656,911,196	5,616,488
គម្រោងសាងសង់មជ្ឈមណ្ឌលអភិវឌ្ឍន៍ធនធានមនុស្សនៅភ្នំពេញ និងមជ្ឈមណ្ឌលសហប្រតិបត្តិការកូរ៉េ (CKCC)	3,708,896,878	5,216,621,205	1,293,163
គម្រោងផ្តល់អាហារូបករណ៍អភិវឌ្ឍន៍ធនធានមនុស្ស (២០១០-២០១៤)	2,249,758,292	3,164,320,065	784,413
សាងសង់អាគារសិក្សា	5,464,180,558	7,685,455,031	1,905,170
កម្មវិធីអភិវឌ្ឍន៍វិស័យអប់រំ ជំហានទី៣ (ESDP3) (PY2012)			
សាងសង់សាលារៀនសម្រាប់ឃុំគ្មានអនុវិទ្យាល័យ និងស្រុកគ្មានវិទ្យាល័យ	5,464,180,558	7,685,455,031	1,905,170
សាងសង់សាលារៀនសម្រាប់ភូមិដែលពុំទាន់មានសាលារៀន	2,732,090,279	3,842,727,515	952,585
គម្រោងគ្រប់គ្រងទ្រព្យសម្បត្តិរដ្ឋ	292,097,553	410,839,757	101,844

តារាង "ខ២"

ចំណាយមូលធនដោយហិរញ្ញប្បទានក្រៅប្រទេស

ឯកតា: រៀល

ក្រសួង-ស្ថាប័ន		ច្បាប់ហិរញ្ញវត្ថុ	ការអនុវត្តឆ្នាំ២០១២	
			គិតជា រៀល	ដុល្លារ (*)
ឈ្មោះកម្រោង		ឆ្នាំ២០១២		
	ផ្ទះសម្រាប់គ្រួសារនៅតំបន់ដាច់ស្រយាល	2,732,090,279	3,842,727,515	952,585
	គម្រោងសាងសង់ផ្លូវក្រសួងកម្មសិប្បនិម្មិត	746,096,753	1,049,396,699	260,138
ក្រសួងបរិស្ថាន		273,209,028	384,272,752	95,258
	ការធ្វើសារពើភ័ណ្ណ ការបញ្ចេញការបំពុលខ្យល់ទូទាំងប្រទេសកម្ពុជា	273,209,028	384,272,752	95,258
ក្រសួងសុខាភិបាល		49,030,564,361	68,962,252,168	17,095,253
	កម្មវិធីបង្ការ ថែទាំ ព្យាបាលជំងឺអេដស៍ សើស្បែក និងជម្ងឺកាមរោគក្នុងវិស័យសុខាភិបាលនៅប្រទេសកម្ពុជា	44,147,880,548	62,094,681,364	15,392,831
	ពង្រឹងសមត្ថភាពមជ្ឈមណ្ឌលជាតិពិសោធន៍សុខាភិបាល	4,472,532,975	6,290,687,266	1,559,417
	អភិវឌ្ឍន៍ធានាមនុស្សសម្រាប់វិស័យសុខាភិបាល	410,150,837	576,883,538	143,005
ក្រសួងឧស្សាហកម្ម រ៉ែ និងថាមពល		241,299,562,625	339,391,591,811	84,132,769
	សិក្សាលទ្ធភាពនិងសាងសង់អគ្គិសនីខ្នាតតូច អូរកាចាញ	2,322,614,032	3,266,792,799	809,815
	ពាណិជ្ជកម្មថាមពលក្នុងមហាតំបន់អន្តរតំបន់មេគង្គ	38,249,263,907	53,798,185,217	13,336,189
	សាងសង់ខ្សែបញ្ជូន ២៣០ គីឡូវ៉ុល និងអនុស្ថានីយ៍ជុំវិញរាជធានីភ្នំពេញ	19,124,631,953	26,899,092,608	6,668,094
	គម្រោងផ្លាស់ប្តូរ និងពង្រីកបណ្តាញប្រព័ន្ធផ្គត់ផ្គង់ទឹកស្អាតនៅទីរួមខេត្ត	27,320,902,790	38,427,275,155	9,525,849
	គម្រោងខ្សែបញ្ជូននិងអគ្គិសនីជនបទ	1,366,045,140	1,921,363,758	476,292
	គម្រោងសាងសង់ខ្សែបញ្ជូន ២៣០ គីឡូវ៉ុល នៅកំពត ព្រះសីហនុ	40,981,354,186	57,640,912,732	14,288,774
	គម្រោងសាងសង់ខ្សែបញ្ជូន ២៣០ គីឡូវ៉ុល នៅក្រចេះ ស្ទឹងត្រែង	54,641,805,581	76,854,550,310	19,051,698
	គម្រោងសាងសង់ខ្សែបញ្ជូន ២៣០ គីឡូវ៉ុល នៅតាកែវ កំពត	24,588,812,511	34,584,547,639	8,573,264
	គម្រោងផ្គត់ផ្គង់ទឹកស្អាតនៅក្រុងសែនមនោរម្យ ខេត្តមណ្ឌលគិរី	1,912,463,195	2,689,909,261	666,809
	គម្រោងពង្រីកប្រព័ន្ធបណ្តាញនៅក្រុងសែនមនោរម្យ ខេត្តមណ្ឌលគិរី	1,366,045,140	1,921,363,758	476,292
	សាងសង់អគារមជ្ឈមណ្ឌលផលិតភាពជាតិកម្ពុជា	819,627,084	1,152,818,255	285,775
	បង្កើតមជ្ឈមណ្ឌលគ្រូពិព័ន្យ រៀនផ្គត់ផ្គង់មាត្រាសាស្ត្រ ចំនួន ០៥ តំបន់	2,021,746,806	2,843,618,361	704,913
	បង្កើតមជ្ឈមណ្ឌលមាត្រាសាស្ត្រជាតិ	1,722,228,761	2,422,341,567	600,481
	គម្រោងផ្គត់ផ្គង់ទឹកស្អាតនិងអនាម័យខេត្តក្រចេះ	8,196,270,837	11,528,182,546	2,857,755
	មន្ទីរពិសោធន៍រ៉ែ	546,418,056	768,545,503	190,517
	មន្ទីរគ្រូពិព័ន្យគុណភាព	2,458,881,251	3,458,454,764	857,326
	សិក្សានិងអភិវឌ្ឍវិស័យទឹកស្អាតនិងទីប្រជុំជនចំនួន២០នៃខេត្តមួយចំនួនសម្រាប់ដំណាក់កាលទីមួយ	2,732,090,279	3,842,727,515	952,585
	សិក្សានិងអភិវឌ្ឍទឹកស្អាតរដ្ឋាករទឹកនៅព្រំដែននៃទិសពាយ័ព្យ ស្រុកសំរោង ខេត្តឧត្តរមានជ័យ	2,732,090,279	3,842,727,515	952,585
	គម្រោងផ្គត់ផ្គង់ទឹកស្អាត និងអនាម័យខេត្តស្ទឹងត្រែង	8,196,270,837	11,528,182,546	2,857,755
ក្រសួងព័ត៌មាន		7,649,852,781	10,759,637,043	2,667,238
	បង្កើនសមត្ថភាពសាព៌តំមានSAKP	1,366,045,140	1,921,363,758	476,292
	សាងសង់អគាររោងពុម្ព និងផ្លាស់ប្តូរផ្នែកថ្មី	1,912,463,195	2,689,909,261	666,809
	សាងសង់ស្ថានីយ៍ផ្សាយទូរទស្សន៍រាជធានី ខេត្តចំនួន៩	1,366,045,140	1,921,363,758	476,292
	សាងសង់អគារនិងបំពាក់ឧបករណ៍ថ្មីនៅស្ថានីយ៍វិទ្យុស្ទឹងមានជ័យ	1,639,254,167	2,305,636,509	571,551
	បង្កើនប្រព័ន្ធព័ត៌មានជាមួយប្រទេសអាស៊ាន	1,366,045,140	1,921,363,758	476,292
ក្រសួងមហាផ្ទៃ		30,134,618,483	42,384,810,085	10,506,894
	អភិវឌ្ឍហេដ្ឋារចនាសម្ព័ន្ធតំបន់ព្រំដែន	8,196,270,837	11,528,182,546	2,857,755
	សាងសង់និវេសន៍ដ្ឋានសម្រាប់អភិបាលខេត្ត	2,732,090,279	3,842,727,515	952,585
	សាងសង់សាលាបណ្តុះបណ្តាលរដ្ឋបាលមូលដ្ឋានក្រសួងមហាផ្ទៃ	843,912,331	1,186,975,833	294,243
	ការសាងសង់និងជួសជុលកែលម្អពន្ធនាគារ មណ្ឌលអប់រំកែប្រែ និងពន្ធនាគាររាជធានី ខេត្ត	112,656,562	158,453,209	39,279

បញ្ជាក់: (*) លេខគត់

Handwritten mark

តារាង "ខ២"

ចំណាយមូលធនដោយហិរញ្ញប្បទានក្រៅប្រទេស

ឯកតា: រៀល

ក្រសួង-ស្ថាប័ន		ច្បាប់ហិរញ្ញវត្ថុ	ការអនុវត្តឆ្នាំ២០១២	
			ឆ្នាំ២០១២	គិតជា រៀល
ឈ្មោះគម្រោង				
	សាងសង់អធិការដ្ឋាននគរបាលស្រុក ខណ្ឌ	502,569,693	706,872,099	175,229
	សាងសង់សាលាប្រឆាំងភេរវកម្ម	1,384,933,665	1,947,930,763	482,878
	សាងសង់ប៉ុស្ដិ៍ការពារព្រំដែន	746,096,753	1,049,396,699	260,138
	សាងសង់ប៉ុស្ដិ៍នគរបាលរដ្ឋបាលឃុំ សង្កាត់	2,732,090,279	3,842,727,515	952,585
	សាងសង់ទីលានហ្វឹកហាត់	163,925,417	230,563,651	57,155
	សាងសង់ជម្រកស្នាក់នៅរបស់នគរបាលជាតិ	1,155,573,000	1,625,331,416	402,908
	សាងសង់ប៉ុស្ដិ៍ការពារប្រាសាទ	273,209,028	384,272,752	95,258
	សាងសង់នាយកដ្ឋាន និងស្នងការដ្ឋាននគរបាលខេត្តនានា	2,862,960,776	4,026,798,908	998,215
	បង្កើតប្រព័ន្ធគ្រប់គ្រង GPS/CCTV តាមវិធីនានាក្នុងរាជធានីភ្នំពេញ	8,196,270,837	11,528,182,546	2,857,755
	សាងសង់ទីបញ្ជាការការពារព្រំដែននិងបតិកកណ្ត	232,059,026	326,394,633	80,911
ក្រសួងយុត្តិធម៌		5,464,180,558	7,685,455,031	1,905,170
	សាងសង់អាគារសាលាឧទ្ធរណ៍តាមតំបន់	2,732,090,279	3,842,727,515	952,585
	ពង្រឹងហេដ្ឋារចនាសម្ព័ន្ធនៃអគារតុលាការ	2,732,090,279	3,842,727,515	952,585
ក្រសួងការងារ និងបណ្តុះបណ្តាលវិជ្ជាជីវៈ		7,481,879,823	10,523,380,463	2,608,671
	ពង្រឹងនិងពង្រីកការបញ្ជ្រាបយេនឌ័រក្នុងវិស័យការងារនិងបណ្តុះបណ្តាលវិជ្ជាជីវៈ	4,747,091,184	6,676,857,661	1,655,146
	គាំទ្រសកម្មភាពអនុវត្តការងាររបស់នាយកដ្ឋានស្តង់ដារជាតិសមត្ថភាព	2,734,788,640	3,846,522,802	953,526
ក្រសួងរៀបចំដែនដី នគរូបនីយកម្ម និងសំណង់		491,101,660	690,742,131	171,230
	គម្រោងបែងចែកដីដើម្បីសង្គមកិច្ចនិងការអភិវឌ្ឍសេដ្ឋកិច្ច	491,101,660	690,742,131	171,230
ក្រសួងស្រែសម្បែង និងឧស្សាហកម្ម		40,982,703,366	57,642,810,376	14,289,244
	បណ្តាញទូរគមនាគមន៍ក្របខ័ណ្ឌមហាតំបន់ទន្លេមេគង្គ	30,569,054,567	42,995,851,201	10,658,367
	ការពង្រីកបណ្តាញបញ្ជូនសញ្ញាជាមួយ នៅតំបន់ភាគខាងជើង លិចប្រទេស	2,732,090,279	3,842,727,515	952,585
	ហេដ្ឋារចនាសម្ព័ន្ធនិងការអភិវឌ្ឍទូរគមនាគមន៍ក្រោមគម្រោងមហាអនុតំបន់ទន្លេមេគង្គ	2,732,090,279	3,842,727,515	952,585
	បណ្តាញបញ្ជូនសញ្ញាដោយ Broadband Access Network នៅតំបន់កន្ទួននាគ	2,732,090,279	3,842,727,515	952,585
	ការគ្រប់គ្រងដោយប្រព័ន្ធព័ត៌មានវិទ្យា	1,366,045,140	1,921,363,758	476,292
	បញ្ជូនទូរស័ព្ទសាធារណៈ	851,332,823	1,197,412,870	296,830
ក្រសួងសាធារណការ និងដឹកជញ្ជូន		1,526,474,829,884	2,147,010,615,099	532,228,710
	សាងសង់និងស្តារផ្លូវជាតិលេខ៧៨ (អូរពងមាន់ - បានលុង)	47,817,651,195	67,256,270,916	16,672,353
	ការសាងសង់ស្ពានជ្រៃជ្រំ	24,588,812,511	34,584,547,639	8,573,264
	សាងសង់ផ្លូវជាតិលេខ៤១ ពីកែងផ្លូវជាតិលេខ៤ (ថ្នល់កែង) ទៅជុំគីរី (កំពត)	56,861,881,904	79,977,122,224	19,825,762
	ស្តារផ្លូវជាតិលេខ៥ (ភ្នំពេញ - ព្រែកត្តាម) ជាបួនគន្លងផ្លូវ	56,554,268,776	79,544,459,571	19,718,508
	ស្តារផ្លូវជាតិលេខ៦ (ភ្នំពេញ - ថ្នល់កែង) ជាបួនគន្លងផ្លូវ	67,175,016,765	94,482,706,979	23,421,593
	សាងសង់ស្ពានតាខ្មៅ និងផ្លូវចូលប្រវែង ២១គ.ម	49,421,826,672	69,512,568,701	17,231,673
	សាងសង់ស្ពានជ្រោយចង្វារទី២	30,052,993,069	42,270,002,670	10,478,434
	ស្តារផ្លូវជាតិលេខ៦២ ភាគខាងត្បូង (កំពង់ធំ - ត្បែងមានជ័យ) និងស្តារកំណាត់ផ្លូវជាតិលេខ៨-១ និង៨-២ នៃផ្លូវជាតិលេខ៨	9,125,181,532	12,834,709,902	3,181,634
	ស្តារផ្លូវជាតិលេខ៦២ (ត្បែងមានជ័យទៅប្រាសាទព្រះវិហារ) និងផ្លូវលេខ២១០ (បំបែកពីផ្លូវជាតិលេខ៦២ ត្រង់ស្រយង់កោះកែវ) ។	2,732,090,279	3,842,727,515	952,585
	សាងសង់ពង្រីកកំពង់ផែភ្នំពេញ (ទីលានកុងតឺន័រថ្មី)	56,554,268,776	79,544,459,571	19,718,508
	គម្រោងស្តារផ្លូវដែកនៅកម្ពុជា	80,596,663,232	113,360,461,707	28,101,255
	គម្រោងប្រកបរបៀងឆ្នេរភាគខាងត្បូង	14,341,787,489	20,171,947,402	5,000,483

បញ្ជាក់: (*) លេខគត់

Handwritten mark

តារាង ១២

បំណាយមូលធនដោយហិរញ្ញប្បទានក្រៅរដ្ឋប្បវេណី

ឯកតា: រៀល

គ្រួសារ-ស្ថាប័ន	ច្បាប់ហិរញ្ញវត្ថុ	ការអនុវត្តឆ្នាំ២០១២	
		ឆ្នាំ២០១២	គិតជា រៀល
គម្រោងកែលម្អផ្លូវភាគខាងជើងកម្ពុជា	25,944,738,798	36,491,679,073	9,046,029
កែលម្អផ្លូវជាតិលេខ៣១, ៣៣, ១១៧ និងផ្លូវរាងទ្វីបខេត្តកំពត	50,530,178,358	71,071,482,604	17,618,117
ស្ថាបនាផ្លូវជាតិលេខ១១ (ប្រែកក្តាម-បាបាយ)	10,665,945,531	15,001,818,456	3,718,844
ការស្តារឡើងវិញផ្លូវលេខ៣៧៦២ (សែនមនោរម្យ - បូប្រាំង)	1,931,351,721	2,716,476,266	673,395
គម្រោងគ្រប់គ្រងទ្រព្យសម្បត្តិរដ្ឋវិសាល	34,648,976,050	48,734,324,291	12,080,893
គម្រោងរៀបចំប្រព័ន្ធលូនិងស្ថានីយ៍ចម្រោះទឹកកខ្វក់ នៅខេត្តសៀមរាប	48,007,211,039	67,522,889,788	16,738,446
គម្រោងអភិវឌ្ឍន៍ចំណាត់ផែនការហ្សែនកំពង់ផែស្វយ័តខេត្តព្រះសីហនុ	19,672,399,189	27,669,535,755	6,859,082
គម្រោងអភិវឌ្ឍន៍តំបន់សេដ្ឋកិច្ចពិសេស កំពង់ផែស្វយ័តខេត្តព្រះសីហនុ	16,642,814,636	23,408,377,910	5,802,771
គម្រោងសាងសង់ស្ថានអ្នកលឿង	86,870,352,021	122,184,502,669	30,288,672
គម្រោងស្ថាបនាផ្លូវជាតិលេខ៥៧៧ (ប្រាំគោល - បវេល - សំពៅលូន / បវេល - ភូមិសាមសិប - ភ្នំព្រឹក / ភូមិសាមសិប - កំរៀង - អូរដាវ) ។	38,733,619,665	54,479,439,132	13,505,067
គម្រោងស្ថាបនាផ្លូវជាតិលេខ៥៩ (កូនដំរី - សំពៅលូន - ភ្នំព្រឹក្ស - កំរៀង - ប៉ៃលិន)	69,697,984,084	98,031,299,796	24,301,264
គម្រោងពង្រឹងការត្រួតពិនិត្យគុណភាពសំណង់	3,551,717,363	4,995,545,770	1,238,360
គម្រោងសាងសង់ផ្លូវក្រវាត់រាជធានីភ្នំពេញ និងស្ថានីយ៍កាត់ទន្លេបាសាក់	80,050,245,176	112,591,916,204	27,910,738
គម្រោងសាងសង់រោងចក្រទឹកកខ្វក់នៅរាជធានីភ្នំពេញ	40,981,354,186	57,640,912,732	14,288,774
គម្រោងគ្រប់គ្រងប្រព័ន្ធលូ និងប្រព័ន្ធជោះទឹកភ្លៀងនៅកំពត	-	-	-
គម្រោងធ្វើឲ្យប្រសើរឡើងវិញផ្លូវជាតិលេខ៤៨	34,151,128,488	48,034,093,944	11,907,311
គម្រោងស្ថាបនាផ្លូវជាតិលេខ៥៥ (ប្រែកក្តាម ឆ្នាម្នាម)	44,806,280,576	63,020,731,254	15,622,392
សាងសង់ស្ថានតាមបណ្តោយផ្លូវជាតិលេខ១១	8,196,270,837	11,528,182,546	2,857,755
គម្រោងកែលម្អកំណាត់ផ្លូវជាតិលេខ១ ជំហានទី៤ ប្រវែង ៤គ.ម	24,588,812,511	34,584,547,639	8,573,264
សាងសង់និងស្ថាបនាផ្លូវជាតិលេខ៤៣ (ក្រុងត្រយឹង - ខេត្តកំពត) ប្រវែង ៧៨គ.ម	8,196,270,837	11,528,182,546	2,857,755
ការស្ថាបនា និងស្ថាបនាផ្លូវជាតិលេខ៤៤ (ខេត្តកំពង់ស្ពឺ - ឧត្តរ - ភ្នំពេញ - ខេត្តកោះកុង) ប្រវែង១៨០គ.ម	10,928,361,116	15,370,910,062	3,810,340
ការសាងសង់និងស្ថាបនាផ្លូវជាតិលេខ៥៥ (ពោធិ៍សាត់ - ព្រំប្រទល់ថៃ) ប្រវែង១៨៦គ.ម	10,928,361,116	15,370,910,062	3,810,340
គម្រោងសាងសង់ស្ថាបនាផ្លូវជាតិលេខ៥៨ ពីបន្ទាយមានជ័យទៅថ្មដុន ប្រវែង ១៣២គ.ម	-	-	-
សាងសង់និងស្ថាបនាផ្លូវជាតិលេខ៦ ពីថ្មដុនកែងដល់សៀមរាប ប្រវែង ២៧០គ.ម	-	-	-
ការសាងសង់ផ្លូវជាតិលេខ៧៦ (តាអ៊ី - កោះព្រែក - សែនមនោរម្យ)	85,579,860,963	120,369,406,931	29,838,723
ការសាងសង់ផ្លូវជាតិលេខ៧៦ (តាអ៊ី - អូរកែវ)	-	-	-
ការស្ថាបនាផ្លូវជាតិលេខ៥ (បាក់ដំបង - ស៊ីសុផុន) ជាពីរគន្លងផ្លូវ	-	-	-
ការស្ថាបនាផ្លូវជាតិលេខ៥ (កំពង់ឆ្នាំង - ពោធិ៍សាត់) ជាពីរគន្លងផ្លូវ	-	-	-
ការសាងសង់ផ្លូវលេខ២១៤ (ក្បែរមានជ័យ - តាឡាបូរីវាត់ - ខេត្តស្ទឹងត្រែង)	81,962,708,371	115,281,825,465	28,577,547
ការសាងសង់ផ្លូវលេខ៣៧៨៥ (៧៨៣) ពីបន្ទាយមានជ័យទៅព្រំប្រទល់ កម្ពុជា-ឡាវ	-	-	-
គម្រោងសាងសង់ផ្លូវជាតិលេខ១៧០ (កំពង់ចាម - រកាកោង)	8,196,270,837	11,528,182,546	2,857,755
គម្រោងស្ថាបនាផ្លូវជាតិលេខ២ ផ្លូវជាតិលេខ២២	8,196,270,837	11,528,182,546	2,857,755
គម្រោងស្ថាបនាផ្លូវជាតិលេខ១១ (ប្រែកក្តាម - ល្វាឯម - ពាយ័ក)	8,196,270,837	11,528,182,546	2,857,755
ការសាងសង់រថង ក្លោងទ្វារ និងបុស្តិ៍សម្រាប់ព្រលាន១២	2,732,090,279	3,842,727,515	952,585
គម្រោងសាងសង់ស្ថានដាក់ដាង	546,418,056	768,545,503	190,517
ការអភិវឌ្ឍន៍ដីតាមបណ្តោយទន្លេមេគង្គ ទន្លេបាសាក់ និងទន្លេសាប	8,095,082	11,385,859	2,822
ការលម្អផ្លូវជាតិលេខ២១ (តាខ្មៅ - ជ្រៃធំ)	13,660,451,395	19,213,637,577	4,762,925
គម្រោងស្ថាបនាប្រឡាយទន្លេ	2,732,090,279	3,842,727,515	952,585

បញ្ជាក់: (*) លេខគត់

តារាង "ខ២"

ចំណាយមូលធនដោយហិរញ្ញប្បទានក្រៅប្រទេស

ឯកតា: រៀល

ក្រសួង-ស្ថាប័ន		ច្បាប់ហិរញ្ញវត្ថុ	ការអនុវត្តឆ្នាំ២០១២	
			ឆ្នាំ២០១២	គិតជា រៀល
	សង់សង់ស្ថានតាមបណ្តោយផ្លូវជាតិលេខ៧៣	5,464,180,558	7,685,455,031	1,905,170
	ការស្តារព្រលានយន្តហោះខេត្តព្រះវិហារ	24,588,812,511	34,584,547,639	8,573,264
	ការសាងសង់ព្រលានយន្តហោះខេត្តក្រចេះ	24,588,812,511	34,584,547,639	8,573,264
	ការស្តារព្រលានយន្តហោះខេត្តរតនគិរី	23,222,767,372	32,663,183,882	8,096,972
	ការសាងសង់ព្រលានយន្តហោះខេត្តស្ទឹងត្រែង	24,588,812,511	34,584,547,639	8,573,264
	ការស្ថាបនាឡើងវិញផ្លូវជាតិលេខ៧៦អ (បានលុង - តាអង)	-	-	-
	ស្តារផ្លូវជាតិលេខ១៣ ស្វាយរៀង ក្រចៅ	5,464,180,558	7,685,455,031	1,905,170
	ការសាងសង់ព្រលានយន្តហោះខេត្តមណ្ឌលគិរី	21,856,722,232	30,741,820,124	7,620,679
	គម្រោងសាងសង់ផ្លូវភ្នំព្រួញ NR78+R19 (៤៥០ម៉ែត្រ)	218,567,222	307,418,201	76,207
	គម្រោងសាងសង់ផ្លូវពីទន្លេបឹងទន្លេបឹងព្រែកតាម៉ាក់	8,196,270,837	11,528,182,546	2,857,755
	ចម្រោះទឹកកខ្វក់នៅក្នុងទីក្រុងបួនគី: បារិត ស្វាយរៀង បាត់ដំបង និងប៉ោយប៉ែត	2,732,090,279	3,842,727,515	952,585
	ប្រព័ន្ធចម្រោះទឹកកខ្វក់ក្នុងខេត្តបន្ទាយមានជ័យ និងក្នុងទីក្រុងកំពង់ឆ្នាំង ខេត្តកំពង់ឆ្នាំង ខេត្តពោធិ៍សាត់ ខេត្តកំពង់ធំ និងខេត្តសៀមរាប	2,732,090,279	3,842,727,515	952,585
	ចម្រោះទឹកកខ្វក់នៅក្នុងភាគខាងជើង នៃរាជធានីភ្នំពេញ	2,732,090,279	3,842,727,515	952,585
	ប្រព័ន្ធទឹកស្អុយនៅភាគខាងត្បូងនៃរាជធានីភ្នំពេញ	2,732,090,279	3,842,727,515	952,585
	គម្រោងស្ថាបនាផ្លូវវែងរាជធានីភ្នំពេញ	-	-	-
	គម្រោងសាងសង់ផ្លូវដឹកអាស៊ាន ២៥៥គ.ម (ភ្នំពេញ - ព្រៃប្រទល់រៀតណាម)	-	-	-
ក្រសួងអភិវឌ្ឍន៍ជនបទ		36,132,399,883	50,820,783,009	12,598,112
	គំណាទានក្រសួងអភិវឌ្ឍន៍ជនបទ	273,209,026	384,272,752	95,258
	គម្រោងផ្គត់ផ្គង់ទឹកស្អាតនិងអនាម័យជនបទ ជំហាន២	16,392,541,674	23,056,365,093	5,715,509
	កែលម្អផ្លូវពីកម្រាលគ្រួសារក្រហមទៅជាកម្រាលកៅស៊ូ	2,732,090,279	3,842,727,515	952,585
	មជ្ឈមណ្ឌលអភិវឌ្ឍន៍សហគមន៍	696,851,669	980,132,722	242,968
	គម្រោងអនាម័យនិងបរិស្ថាន	849,983,642	1,195,515,227	296,360
	បង្កើតមជ្ឈមណ្ឌលបណ្តុះបណ្តាលវិជ្ជាជីវៈ និងស្រាវជ្រាវជនជាតិដើមភាគតិច	2,402,890,265	3,379,702,570	837,804
	សន្តិសុខស្បៀងជាលក្ខណៈគ្រួសារ	1,598,104,166	2,247,758,391	557,203
	សាងសង់/ស្តារផ្លូវជនបទ និងសាងសង់សំណង់សិល្បកា	2,732,090,279	3,842,727,515	952,585
	គម្រោងផ្គត់ផ្គង់ប្រព័ន្ធទឹកស្អាតជនបទ	2,732,090,279	3,842,727,515	952,585
	ការអភិវឌ្ឍសហគ្រាសនិងជំនួញខ្នាតតូច	1,722,228,761	2,422,341,567	600,481
	ប្រព័ន្ធស្រោចស្រពខ្នាតតូច	2,595,823,060	3,651,065,551	905,073
	អភិវឌ្ឍភូមិ	1,404,496,780	1,975,446,589	489,699
ក្រសួងសង្គមកិច្ច អភិវឌ្ឍន៍ និងយុវជន និងកីឡា		42,430,373,919	59,678,981,548	14,793,996
	សាងសង់ភូមិកុមារអេស អេស នៅខេត្តរតនគិរី ព្រៃវែង និងខេត្តព្រះសីហនុ	8,196,270,837	11,528,182,546	2,857,755
	សាងសង់និងអភិវឌ្ឍនៅឋានសហគមន៍ក្រីក្រនៅរាជធានីភ្នំពេញ	1,150,176,278	1,617,740,843	401,026
	សាងសង់មណ្ឌលទទួលជនរងគ្រោះដោយសារការជួញដូរមនុស្ស	286,700,832	403,249,184	99,963
	សាងសង់មជ្ឈមណ្ឌលសំចត និងទទួលជនរងគ្រោះដោយសារការជួញដូរមនុស្ស និងជនងាយរងគ្រោះ	437,134,445	614,836,402	152,414
	សាងសង់អគារការិយាល័យសង្គមកិច្ចចំនួន ១៥០ស្រុក	3,415,450,144	4,803,883,805	1,190,849
	សាងសង់មជ្ឈមណ្ឌលស្តារនីតិសម្បទា ជនរងគ្រោះដោយការជួញដូរមនុស្សកោះរដ្ឋុល	278,605,749	391,863,324	97,140
	សាងសង់មជ្ឈមណ្ឌលជាតិនៃជនពិការ	5,710,405,978	8,031,774,918	1,991,020
	សាងសង់វិទ្យាស្ថានជាតិសង្គមកិច្ច	1,590,009,083	2,236,372,532	554,381
	សាងសង់មជ្ឈមណ្ឌលបណ្តុះបណ្តាលវិជ្ជាជីវៈជនពិការ	3,428,941,948	4,822,860,237	1,195,553

បញ្ជាក់: (*) លេខគត់

Handwritten mark

តារាង "ខ២"

ចំណាយមូលធនដោយហិរញ្ញប្បទានក្រៅប្រទេស

ឯកតា: រៀល

ក្រសួង-ស្ថាប័ន		ច្បាប់ហិរញ្ញវត្ថុ	ការអនុវត្តឆ្នាំ២០១២		
			ឆ្នាំ២០១២	គិតជា រៀល	ដុល្លារ (*)
ឈ្មោះគម្រោង					
	កសាងភូមិអភិវឌ្ឍន៍អតីតយុទ្ធជន ខេត្តពោធិ៍សាត់ បាត់ដំបង ក្រចេះ និងខេត្តកំពង់ធំ	6,832,924,058	9,610,614,075	2,382,403	
	កសាងភូមិអភិវឌ្ឍន៍អតីតយុទ្ធជន ខេត្តមណ្ឌលគីរី និងតេនគីរី	3,527,432,116	4,961,388,192	1,229,893	
	សាងសង់មជ្ឈមណ្ឌលស្តារលទ្ធភាពពលកម្មកាយសម្បទា និងបណ្តុះបណ្តាលវិជ្ជាជីវៈជនពិការ ខេត្តស្ទឹងត្រែង	1,448,345,143	2,037,119,994	504,988	
	សាងសង់មជ្ឈមណ្ឌលយូនីសេស៊ីសម្បទា	3,114,582,918	4,380,709,368	1,085,947	
	សាងសង់មជ្ឈមណ្ឌលសង្គមកិច្ចពិការជំងឺក្នុងពេញ	281,304,110	395,658,611	98,081	
	និរន្តរភាពមជ្ឈមណ្ឌលស្តារលទ្ធភាពពលកម្មកាយសម្បទាទាំង១២	2,732,090,279	3,842,727,515	952,585	
ក្រសួងទេសចរណ៍		32,737,187,445	46,045,363,852	11,414,319	
	គម្រោងអភិវឌ្ឍន៍មេធាវីយុវជនទឹកជ្រោះប៊ូស្រា	2,690,940,277	3,784,849,397	938,237	
	គម្រោងសាងសង់សាលាបណ្តុះបណ្តាលវិជ្ជាជីវៈទេសចរណ៍	2,732,090,279	3,842,727,515	952,585	
	គម្រោងអភិវឌ្ឍន៍មេធាវីយុវជនទេសចរណ៍ប្រវត្តិសាស្ត្រអន្លង់វែង	1,639,254,167	2,305,636,509	571,551	
	គម្រោងអភិវឌ្ឍន៍ស្ទឹងជំនិត	218,567,222	307,418,201	76,207	
	ពិពិធកម្មផលិតផលទេសចរណ៍នៅតំបន់អាទិភាពទាំង៤	22,724,245,220	31,962,004,713	7,923,154	
	គម្រោងសាងសង់វិទ្យាស្ថានស្រាវជ្រាវទេសចរណ៍	2,732,090,279	3,842,727,515	952,585	
ក្រសួងធនធានទឹក និងខតុនិយម		486,949,557,400	684,902,134,178	169,782,383	
	អភិវឌ្ឍន៍ធនធានទឹកស្ទឹងពោធិ៍សាត់ ស្ទឹងទី១ និងទី២	27,239,277,377	38,312,467,740	9,497,389	
	គម្រោងអភិវឌ្ឍន៍ប្រព័ន្ធធារាសាស្ត្រកង្កែប	22,376,156,680	31,472,412,763	7,801,788	
	គម្រោងការពារទឹកជំនន់នៅខេត្តកំពង់ត្របែក ខេត្តព្រៃវែង	7,759,136,392	10,913,346,144	2,705,341	
	អភិវឌ្ឍន៍ធនធានទឹកស្ទឹងក្រាំងពន្លៃ	3,292,000,139	4,630,249,451	1,147,806	
	អភិវឌ្ឍន៍ទំនប់មង្គលបុរី ខេត្តបន្ទាយមានជ័យ	10,354,959,453	14,564,411,695	3,610,414	
	អភិវឌ្ឍន៍ប្រព័ន្ធធារាសាស្ត្រភាគពាយ័ព្យ	15,955,407,230	22,441,528,690	5,563,096	
	ស្តារហេដ្ឋារចនាសម្ព័ន្ធប្រព័ន្ធស្រោចស្រពនៅបូព៌ា និងឦសានជំហានទី១ និងទី២	13,660,451,395	19,213,637,577	4,762,925	
	កែលម្អដីស្តារឡើងវិញប្រព័ន្ធធារាសាស្ត្រ និងប្រព័ន្ធពោះទឹកភាគខាងលិចបឹងទន្លេសាប	2,972,244,388	4,180,508,008	1,036,318	
	កសិកម្មខ្នាតតូច និងគាំពារសង្គមតាមបណ្តាខេត្ត	2,732,090,279	3,842,727,515	952,585	
	អភិវឌ្ឍន៍ធនធានទឹកស្ទឹងកែវ	21,856,722,232	30,741,820,124	7,620,679	
	អភិវឌ្ឍន៍ប្រព័ន្ធស្រោចស្រពស្ទឹងសែន ខេត្តកំពង់ធំ	24,588,812,511	34,584,547,639	8,573,264	
	ជួសជុលអាងទឹកស្ទឹងស្រែង ខេត្តសៀមរាប	28,195,171,680	39,656,947,960	9,830,676	
	អភិវឌ្ឍន៍អាងទឹកតាសាល	8,196,270,837	11,528,182,546	2,857,755	
	គម្រោងអភិវឌ្ឍន៍ទំនប់ទឹកស្ទឹងពោធិ៍សាត់ ទំនប់ទី៣ និងទី៥ ជំហានទី១	40,981,354,186	57,640,912,732	14,288,774	
	គម្រោងស្តារការពារស្រោចស្រពតំបន់បឹងទន្លេសាប	22,785,632,927	32,048,347,479	7,944,558	
	គម្រោងអភិវឌ្ឍន៍ប្រព័ន្ធធារាសាស្ត្រវ៉ែក ជំហានទី១	27,320,902,790	38,427,275,155	9,525,849	
	ការគ្រប់គ្រងទឹកនិងប្រព័ន្ធស្រោចស្រពនៅខេត្តកំពត ខេត្តតាកែវ និងខេត្តកំពង់ធំ	8,196,270,837	11,528,182,546	2,857,755	
	គម្រោងអភិវឌ្ឍន៍វិស័យគ្រប់គ្រងធនធានទឹក	5,464,180,558	7,685,455,031	1,905,170	
	កម្មវិធីអភិវឌ្ឍន៍វិស័យគ្រប់គ្រងធនធានទឹក	8,196,270,837	11,528,182,546	2,857,755	
	អភិវឌ្ឍន៍ទំនប់បំបាត់ជំនន់ជូន ខេត្តបាត់ដំបង	35,517,173,627	49,955,457,701	12,383,604	
	ការគ្រប់គ្រងធនធានទឹកបានពីទន្លេមេគង្គ	8,196,270,837	11,528,182,546	2,857,755	
	កសិកម្មខ្នាតតូច និងគាំពារសង្គម ជំហានទី២	1,366,045,140	1,921,363,758	476,292	
	ការអភិវឌ្ឍន៍ធនធានទឹកស្ទឹងជ្រែង	-	-	-	
	អភិវឌ្ឍន៍ធនធានទឹកអាងទឹកស្ទឹងព្រែកត្នោត	-	-	-	
	ទំនប់បំបាត់ជំនន់ស្ទឹងពោធិ៍សាត់	-	-	-	

បញ្ជាក់: (*) លេខគត់

26

តារាង "ខ២"

បំណាយមូលធនដោយហិរញ្ញប្បទានក្រៅប្រទេស

ឯកតា: រៀល

ក្រសួង-ស្ថាប័ន		ច្បាប់ហិរញ្ញវត្ថុ	ការអនុវត្តឆ្នាំ២០១២	
			ឆ្នាំ២០១២	គិតជា រៀល
ឈ្មោះគម្រោង				
	អភិវឌ្ឍន៍ហ្វូណ្ណស្ទីងសង្កែ ទំនប់បាក់ដំបង១	27,320,902,790	38,427,275,155	9,525,849
	អភិវឌ្ឍប្រព័ន្ធធារាសាស្ត្រស្ទឹងស្វាយស្រាប់	8,196,270,837	11,528,182,546	2,857,755
	អភិវឌ្ឍធនធានទឹកស្ទឹងស្វាយ	21,856,722,232	30,741,820,124	7,620,679
	អភិវឌ្ឍទំនប់ទឹកស្ទឹងពោធិ៍សាត់ ទំនប់ទី៣ និងទី៥ ជំហានទី២	-	-	-
	អភិវឌ្ឍប្រព័ន្ធស្រោចស្រពវីក្យ ជំហានទី២	-	-	-
	សាងសង់ស្ថានីយ៍បូមទឹកថ្មី ២០កន្លែង	1,366,045,140	1,921,363,758	476,292
	គម្រោងការពារទឹកជំនន់និងគ្រោះរាំងស្ងួត	2,732,090,279	3,842,727,515	952,585
	ជួសជុលកែលម្អទ្វារទឹកលាំងជ្រៃ ខេត្តកំពង់ស្ពឺ	19,124,631,953	26,899,092,608	6,668,094
	គម្រោងស្តារឡើងវិញប្រព័ន្ធរំដោះទឹក កណ្តាលស្ទឹង បាទី	27,320,902,790	38,427,275,155	9,525,849
	គម្រោងអភិវឌ្ឍន៍ពង្រីកប្រព័ន្ធធារាសាស្ត្រកង្កែក ជំហានទី២	2,732,090,279	3,842,727,515	952,585
	ស្តារព្រែកនាំដីល្បាប់	2,732,090,279	3,842,727,515	952,585
	រៀបចំប្រព័ន្ធស្រោចស្រពកំពង់ឆ្នាំង	2,732,090,279	3,842,727,515	952,585
	ជួសជុលប្រព័ន្ធធារាសាស្ត្រអន្លូង	2,732,090,279	3,842,727,515	952,585
	ជួសជុលប្រព័ន្ធធារាសាស្ត្របាយ័នរកា	2,732,090,279	3,842,727,515	952,585
	ស្តារនិងកែលម្អប្រឡាយមេចេញពីស្ថានីយ៍បូមទឹក ៨៥កន្លែង	2,732,090,279	3,842,727,515	952,585
	ជួសជុលអាងទឹកត្រនប់ ខេត្តព្រះសីហនុ	1,366,045,140	1,921,363,758	476,292
	ជួសជុលទំនប់អាងទឹកសាលាតាអន ខេត្តបាត់ដំបង	2,732,090,279	3,842,727,515	952,585
	ជួសជុលប្រព័ន្ធធារាសាស្ត្រតាកែវ	2,732,090,279	3,842,727,515	952,585
	ស្តារបណ្តាញស្ថានីយ៍ជលសាស្ត្រ ៣០កន្លែង	410,150,837	576,883,538	143,005
	គម្រោងកែលម្អប្រព័ន្ធធារាសាស្ត្រខ្នាតតូចៗ ២៣ខេត្ត	2,732,090,279	3,842,727,515	952,585
	អភិវឌ្ឍស្ទឹងភ្លាច	2,732,090,279	3,842,727,515	952,585
	អភិវឌ្ឍការស្រោចស្រពអាងទឹកស្ទឹងស្លាត	2,732,090,279	3,842,727,515	952,585
ក្រសួងកិច្ចការនារី		1,228,428,740	1,727,804,150	428,310
	កម្មវិធីជ្រឹងសហគមន៍ ដើម្បីប្រយុទ្ធនឹងជំងឺអេដស៍ ជុំទី៩	686,058,226	964,951,576	239,205
	កម្មវិធីជ្រឹងសហគមន៍ ដើម្បីប្រយុទ្ធនឹងជំងឺគ្រុនចាញ់	255,669,683	359,603,390	89,143
	គម្រោងលើកកម្ពស់សុវត្ថិភាពនិយោជិតស្ត្រីនៅក្នុងឧស្សាហកម្មស្រាបៀរ	286,700,832	403,249,184	99,963
រដ្ឋាភិបាលកម្ពុជាក្រសួងកសិកម្ម រុក្ខាប្រមាញ់ និងនេសាទ		74,718,958,886	105,093,379,030	26,051,904
	គម្រោងរបាយសម្ភាគមន៍និងសំណល់ជាតិផ្ទុះពីសង្គ្រាម	74,718,958,886	105,093,379,030	26,051,904
រដ្ឋលេខាធិការរដ្ឋបាលកសិកម្ម រុក្ខាប្រមាញ់ និងនេសាទ		43,572,455,114	61,285,336,532	15,192,200
	គម្រោងអភិវឌ្ឍន៍ប្រព័ន្ធ CNS/ATM ថ្មី	5,464,180,558	7,685,455,031	1,905,170
	ការកែលម្អប្រព័ន្ធយន្តហោះខេត្តក្រចេះ	4,697,171,509	6,606,644,862	1,637,740
	ការអភិវឌ្ឍប្រព័ន្ធយន្តហោះខេត្តរតនគិរី	6,359,361,743	8,944,541,306	2,217,288
	ការកែលម្អប្រព័ន្ធយន្តហោះខេត្តស្ទឹងត្រែង	4,198,649,357	5,905,465,693	1,463,923
	គម្រោងកំណែទម្រង់រចនាសម្ព័ន្ធ និងជ្រើសរើសការអភិវឌ្ឍគោលនយោបាយវិស័យអាកាសចរស៊ីវិល	165,274,597	232,461,294	57,626
	គម្រោងកែលម្អប្រព័ន្ធយន្តហោះខេត្តព្រះវិហារ	6,142,818,292	8,639,969,569	2,141,787
	គម្រោងស្តារឡើងវិញប្រព័ន្ធយន្តហោះខេត្តមណ្ឌលគិរី	16,544,999,058	23,270,798,777	5,768,666

" អត្រាប្តូរប្រាក់ ៤ ០៣៤ រៀល ក្នុង ១ ដុល្លារអាមេរិក"