



**ព្រះរាជក្រម**

**យើង**

នស/រកម/០២១៦/០០៥

**ព្រះករុណាព្រះបាទសម្តេចព្រះបរមនាថ នរោត្តម សីហមុនី**

**សមានភូមិជាតិសាសនា រក្ខតខត្តិយា ខេមរារដ្ឋរាស្ត្រ ពុទ្ធិន្ទ្រាធរាមហាក្សត្រ**

**ខេមរាជនា សមូហោភាស កម្ពុជឯករាជរដ្ឋបូរណសន្តិ សុភមង្គលា សិរីវិបុលា**

**ខេមរាស្រីពិរាស្ត្រ ព្រះចៅក្រុងកម្ពុជាធិបតី**

**រដ្ឋប្បវេណី**

លេខ ៥៩៤

ថ្ងៃទី ០១/០៣ ឆ្នាំ ២០១៤ រោងចក្រ ១៩៧

បញ្ជូនទៅ រ.ប

- បានទ្រង់យល់រដ្ឋធម្មនុញ្ញនៃព្រះរាជាណាចក្រកម្ពុជា
- បានទ្រង់យល់ព្រះរាជក្រឹត្យលេខ នស/រកត/០៩១៣/៩០៣ ចុះថ្ងៃទី២៤ ខែកញ្ញា ឆ្នាំ២០១៣ ស្តីពីការតែងតាំងរាជរដ្ឋាភិបាលនៃព្រះរាជាណាចក្រកម្ពុជា
- បានទ្រង់យល់ព្រះរាជក្រមលេខ ០២/នស/៩៤ ចុះថ្ងៃទី២០ ខែកក្កដា ឆ្នាំ១៩៩៤ ដែលប្រកាសឱ្យប្រើច្បាប់ស្តីពីការរៀបចំ និងការប្រព្រឹត្តទៅនៃគណៈរដ្ឋមន្ត្រី
- បានទ្រង់យល់ព្រះរាជក្រមលេខ នស/រកម/០១៩៦/១៨ ចុះថ្ងៃទី២៤ ខែមករា ឆ្នាំ១៩៩៦ ដែលប្រកាសឱ្យប្រើច្បាប់ស្តីពីការបង្កើតក្រសួងសេដ្ឋកិច្ច និងហិរញ្ញវត្ថុ
- បានទ្រង់យល់សេចក្តីក្រាបបង្គំទូលថ្វាយរបស់សម្តេចអគ្គមហាសេនាបតីតេជោ ហ៊ុន សែន នាយករដ្ឋមន្ត្រីនៃព្រះរាជាណាចក្រកម្ពុជា

**ប្រកាសឱ្យប្រើ**

ច្បាប់ស្តីពីការទូទាត់ថវិកាទូទៅរបស់រដ្ឋសម្រាប់ការគ្រប់គ្រងឆ្នាំ២០១៤ ដែលរដ្ឋសភាបានអនុម័តកាលពីថ្ងៃទី១៣ ខែមករា ឆ្នាំ២០១៦ នាសម័យប្រជុំរដ្ឋសភាលើកទី៥ នីតិកាលទី៥ ហើយដែលព្រឹទ្ធសភាបានពិនិត្យចប់សព្វគ្រប់លើទម្រង់និងគតិច្បាប់នេះទាំងស្រុងកាលពីថ្ងៃទី២២ ខែមករា ឆ្នាំ២០១៦ នាសម័យប្រជុំពេញអង្គលើកទី៨ នីតិកាលទី៣ ហើយដែលមានសេចក្តីទាំងស្រុងដូចតទៅ៖



**ច្បាប់  
ស្តីពី**

**ការទូទាត់ថវិកាទូទៅរបស់រដ្ឋ  
សម្រាប់ការគ្រប់គ្រងឆ្នាំ ២០១៤**



**ជំពូកទី ១**  
**កិច្ចប្រតិបត្តិការថវិកាថ្នាក់ជាតិ**  
**ផ្នែកទី ១**  
**កិច្ចប្រតិបត្តិការទូទៅ**

**មាត្រា ១.-**

ត្រូវបានយល់ព្រមលើការអនុវត្តច្បាប់ស្តីពីហិរញ្ញវត្ថុសម្រាប់ការគ្រប់គ្រងឆ្នាំ ២០១៤ ដែលបានប្រកាសឲ្យប្រើដោយព្រះរាជក្រមលេខ នស/រកម/១១១៣/០១៥ ចុះថ្ងៃទី ២៨ ខែ វិច្ឆិកា ឆ្នាំ ២០១៣ ។ ការអនុវត្តនេះ សម្រេចបានលទ្ធផលដូចមានចែងក្នុងតារាងសរុបខាងក្រោម :

ឯកតា: លានរៀល

កិច្ចប្រតិបត្តិការចំណូល-ចំណាយថវិកាថ្នាក់ជាតិ សម្រាប់ការគ្រប់គ្រងឆ្នាំ២០១៤	ឆ្នាំ២០១៤		អនុវត្ត/ច្បាប់ហិរញ្ញវត្ថុ	
	ច្បាប់ហិរញ្ញវត្ថុ	អនុវត្ត	% ច្បាប់	លើស(+)/ខ្វះ(-)
សរុបចំណូល = (I.១ + II.១)	១៣ ៦៦៥ ៦២៧,០	១៥ ២៧០ ៩៤០,៨	១១១,៧%	+ ១ ៦០៥ ៣១៣,៨
សរុបចំណាយ = (I.២ + II.២)	១៣ ៥៩៥ ៦២៧,០	១៤ ០៦៧ ៩៣២,០	១០៣,៥%	+ ៤៧២ ៣០៥,០
អតិរេកថវិកាវាងចំណូលនិងចំណាយ	+៧០ ០០០,០	+១ ២០៣ ០០៨,៨		
<b>I. កិច្ចប្រតិបត្តិការចំណូល-ចំណាយថវិកាថ្នាក់ជាតិ ដែលបានអនុវត្តក្នុងកាត់រតនាគារជាតិ</b>				
<b>I.១. ចំណូលថវិកា</b>	១០ ២០៥ ៦២៧,០	១១ ០៣០ ៤៦០,៩	១០៨,១%	+ ៨២៤ ៨៣៣,៩
• ចំណូលចរន្ត	៩ ៧១២ ៦២៧,០	១០ ៨២៩ ៦៩៦,៦	១១១,៥%	+ ១ ១១៧ ០៦៩,៦
• ចំណូលមូលធនក្នុងប្រទេស	២៣៣ ០០០,០	១៨៣ ៩៩៦,១	៧៩,០%	-៤៩ ០០៣,៩
• ចំណូលមូលនិធិទ្រទ្រង់ថវិកា	២៦០ ០០០,០	១៦ ៧៦៨,២	៦,៤%	-២៤៣ ២៣១,៨
<b>I.២. ចំណាយថវិកា</b>	១០ ១៣៥ ៦២៧,០	៩ ៨២៧ ៤៥២,១	៩៧,០%	-៣០៨ ១៧៤,៩
• ចំណាយចរន្ត	៨ ២៦៨ ៧០៣,០	៨ ២០៤ ៤៤១,៧	៩៩,២%	-៦៤ ២៦១,៣
• ចំណាយមូលធន	១ ៨៦៦ ៩២៤,០	១ ៦២៣ ០១០,៤	៨៦,៩%	-២៤៣ ៩១៣,៦
<b>II. វិនិយោគសាធារណៈដោយហិរញ្ញប្បទានក្រៅប្រទេស</b>				
<b>II.១. ចំណូលមូលធនសម្រាប់គម្រោងដោយ ហិរញ្ញប្បទានក្រៅប្រទេស</b>	៣ ៤៦០ ០០០,០	៤ ២៤០ ៤៧៩,៩	១២២,៦%	+ ៧៨០ ៤៧៩,៩
<b>II.២. ចំណាយមូលធនសម្រាប់គម្រោងដោយ ហិរញ្ញប្បទានក្រៅប្រទេស</b>	៣ ៤៦០ ០០០,០	៤ ២៤០ ៤៧៩,៩	១២២,៦%	+ ៧៨០ ៤៧៩,៩



*(Handwritten signature)*

**មាត្រា ២.-**

ចំណូលថវិកាដែលបានអនុវត្តឆ្លងកាត់រតនាគារជាតិសម្រាប់ការគ្រប់គ្រងឆ្នាំ ២០១៤ ត្រូវបានបង្ហាញលម្អិតតាមមតិកាថវិកានៅក្នុងចំណុច I នៃតារាង "ក" ដូចមានភ្ជាប់មកជាមួយច្បាប់នេះ ។

ចំណាយថវិកាដែលបានអនុវត្តឆ្លងកាត់រតនាគារជាតិសម្រាប់ការគ្រប់គ្រងឆ្នាំ ២០១៤ ត្រូវបានបង្ហាញលម្អិតតាមក្រសួង និងស្ថាប័នសាធារណៈប្រហាក់ប្រហែល និងតាមជំពូកនៅក្នុងតារាង "ខ" ដូចមានភ្ជាប់មកជាមួយច្បាប់នេះ ។

លទ្ធផលដែលសម្រេចបានពីវិនិយោគសាធារណៈដោយហិរញ្ញប្បទានក្រៅប្រទេសដែលអនុវត្តមិនឆ្លងកាត់រតនាគារជាតិសម្រាប់ការគ្រប់គ្រងឆ្នាំ ២០១៤: ចំពោះចំណូលត្រូវបានបង្ហាញនៅក្នុងចំណុច II នៃតារាង "ក" និងចំពោះចំណាយត្រូវបានបង្ហាញលម្អិតនៅក្នុងតារាង "ខ២" ដូចមានភ្ជាប់មកជាមួយច្បាប់នេះ ។

**ផ្នែកទី ២**

**កិច្ចប្រតិបត្តិការចំណូល-ចំណាយអនុវត្តឆ្លងកាត់រតនាគារជាតិ**


**មាត្រា ៣.-**

ការប្រមូលចំណូលជាគុណប្រយោជន៍នៃថវិកាថ្នាក់ជាតិពីពន្ធ អាករ វិភាគទាន ផលទុន និងចំណូលនានា ព្រមទាំងឧបត្ថម្ភធនវិនិយោគ អំណោយ មូលនិធិបដិភាគ និងធនធាន ដែលបានមកពីការខ្ចី ដូចមានចែងក្នុងច្បាប់ស្តីពី ហិរញ្ញវត្ថុសម្រាប់ការគ្រប់គ្រងឆ្នាំ ២០១៤ សម្រេចបានលទ្ធផលដូចតទៅ :

- ច្បាប់ហិរញ្ញវត្ថុ..... ១០ ២០៥ ៦២៧,០ លានរៀល
- អនុវត្តជាក់ស្តែងបានចំនួន..... ១១ ០៣០ ៤៦០,៩ លានរៀល
- ដូច្នេះ ចំណូលអនុវត្តបានខ្ពស់ជាងច្បាប់ហិរញ្ញវត្ថុចំនួន.....៨២៤ ៨៣៣,៩ លានរៀល

ដែលជាលទ្ធផលនៃការអនុវត្តដូចតទៅ :

១. ចំណូលចរន្ត
  - ច្បាប់ហិរញ្ញវត្ថុ.....៩ ៧១២ ៦២៧,០ លានរៀល
  - អនុវត្តជាក់ស្តែងបានចំនួន.....១០ ៨២៩ ៦៩៦,៦ លានរៀល
  - ខ្ពស់ជាងច្បាប់ហិរញ្ញវត្ថុចំនួន..... ១ ១១៧ ០៦៩,៦ លានរៀល ។
២. ចំណូលមូលធន
  - ច្បាប់ហិរញ្ញវត្ថុ..... ៤៩៣ ០០០,០ លានរៀល
  - អនុវត្តជាក់ស្តែងបានចំនួន..... ២០០ ៧៦៤,៣ លានរៀល
  - ទាបជាងច្បាប់ហិរញ្ញវត្ថុចំនួន..... ២៩២ ២៣៥,៧ លានរៀល ។



ក. ចំណូលមូលធនក្នុងប្រទេស

- ច្បាប់ហិរញ្ញវត្ថុ..... ២៣៣ ០០០,០ លានរៀល
- អនុវត្តជាក់ស្តែងបានចំនួន..... ១៨៣ ៩៩៦,១ លានរៀល
- ទាបជាងច្បាប់ហិរញ្ញវត្ថុចំនួន..... ៤៩ ០០៣,៩ លានរៀល ។

ខ. ចំណូលមូលធនក្រៅប្រទេស(មូលនិធិទ្រទ្រង់ថវិកា)

- ច្បាប់ហិរញ្ញវត្ថុ..... ២៦០ ០០០,០ លានរៀល
- អនុវត្តជាក់ស្តែងបានចំនួន..... ១៦ ៧៦៨,២ លានរៀល
- ទាបជាងច្បាប់ហិរញ្ញវត្ថុចំនួន..... ២៤៣ ២៣១,៨ លានរៀល ។

**មាត្រា ៤.-**

ការអនុវត្តចំណាយថវិកាថ្នាក់ជាតិដែលមានចែងនៅក្នុងច្បាប់ស្តីពីហិរញ្ញវត្ថុសម្រាប់ការគ្រប់គ្រងឆ្នាំ ២០១៤ សម្រេចបានលទ្ធផលដូចតទៅ:

- ច្បាប់ហិរញ្ញវត្ថុ..... ១០ ១៣៥ ៦២៧,០ លានរៀល
- អនុវត្តជាក់ស្តែងបានចំនួន..... ៩ ៨២៧ ៤៥២,១ លានរៀល
- ដូច្នេះ ចំណាយអនុវត្តបានទាបជាងច្បាប់ហិរញ្ញវត្ថុចំនួន... ៣០៨ ១៧៤,៩ លានរៀល

ដែលជាលទ្ធផលនៃការអនុវត្តដូចតទៅ :

១. ចំណាយចរន្ត

- ច្បាប់ហិរញ្ញវត្ថុ..... ៨ ២៦៨ ៧០៣,០ លានរៀល
- អនុវត្តជាក់ស្តែងបានចំនួន..... ៨ ២០៤ ៤៤១,៧ លានរៀល
- ទាបជាងច្បាប់ហិរញ្ញវត្ថុចំនួន..... ៦៤ ២៦១,៣ លានរៀល ។

២. ចំណាយមូលធន

- ច្បាប់ហិរញ្ញវត្ថុ..... ១ ៨៦៦ ៩២៤,០ លានរៀល
- អនុវត្តជាក់ស្តែងបានចំនួន..... ១ ៦២៣ ០១០,៤ លានរៀល
- ទាបជាងច្បាប់ហិរញ្ញវត្ថុចំនួន..... ២៤៣ ៩១៣,៦ លានរៀល ។

ក. ចំណាយមូលធន សម្រាប់វិនិយោគសាធារណៈដោយហិរញ្ញប្បទានក្នុងប្រទេស

- ច្បាប់ហិរញ្ញវត្ថុ..... ១ ៥៣៦ ០០០,០ លានរៀល
- អនុវត្តជាក់ស្តែងបានចំនួន..... ១ ៣១១ ២៣១,៥ លានរៀល
- ទាបជាងច្បាប់ហិរញ្ញវត្ថុចំនួន..... ២២៤ ៧៦៨,៥ លានរៀល។

ខ. ចំណាយមូលធន សម្រាប់ការរំលស់បំណុល

- ច្បាប់ហិរញ្ញវត្ថុ..... ៣៣០ ៩២៤,០ លានរៀល
- អនុវត្តជាក់ស្តែងបានចំនួន..... ៣១១ ៧៧៨,៩ លានរៀល
- ទាបជាងច្បាប់ហិរញ្ញវត្ថុចំនួន..... ១៩ ១៤៥,១ លានរៀល ។



*Handwritten mark*

**មាត្រា ៥.-**

ការអនុវត្តកិច្ចប្រតិបត្តិការចំណូល និងចំណាយថវិកាជាក់ស្តែងឆ្លងកាត់រតនាគារជាតិ សម្រាប់ការគ្រប់គ្រងឆ្នាំ ២០១៤ សម្រេចបានលទ្ធផលដូចតទៅ :

- ចំណូលថវិកាអនុវត្តជាក់ស្តែងបានចំនួន..... ១១ ០៣០ ៤៦០,៩ លានរៀល
- ចំណាយថវិកាអនុវត្តជាក់ស្តែងបានចំនួន..... ៩ ៨២៧ ៤៥២,១ លានរៀល
- អតិរេកនៃថវិកាមានចំនួន..... (+) ១ ២០៣ ០០៨,៨ លានរៀល ។

ដោយអនុលោមទៅតាមបទប្បញ្ញត្តិនៅក្នុងមាត្រា ៧៧ នៃច្បាប់ស្តីពីប្រព័ន្ធហិរញ្ញវត្ថុសាធារណៈ ដែលបានប្រកាសឲ្យប្រើដោយព្រះរាជក្រមលេខ នស/រកម/០៥០៨/០១៦ ចុះថ្ងៃទី ១៣ ខែ ឧសភា ឆ្នាំ ២០០៨ អតិរេកនៃថវិកាសម្រាប់ការគ្រប់គ្រងឆ្នាំ ២០១៤ មានចំនួនទឹកប្រាក់ (+) ១ ២០៣ ០០៨,៨ លានរៀល ត្រូវបានកត់ត្រានៅក្នុងគណនីលទ្ធផលដែលបានបើកនៅក្នុងលេខនារៃរតនាគារជាតិ ។

**ផ្នែកទី ៣**

**បទប្បញ្ញត្តិស្តីពី**

**និយ័តនាវត្ថុនិយមន័យនៃកិច្ចប្រតិបត្តិការចំណាយថវិកាបន្ថែម**

**មាត្រា ៦.-**

ដោយអនុលោមតាមបទប្បញ្ញត្តិមាត្រា ៦១ នៃច្បាប់ស្តីពីប្រព័ន្ធហិរញ្ញវត្ថុសាធារណៈ ដែលប្រកាសឲ្យប្រើដោយព្រះរាជក្រមលេខ នស/រកម/០៥០៨/០១៦ ចុះថ្ងៃទី ១៣ ខែ ឧសភា ឆ្នាំ ២០០៨ និងយោងមាត្រា ១៤ នៃច្បាប់ស្តីពីហិរញ្ញវត្ថុសម្រាប់ការគ្រប់គ្រងឆ្នាំ ២០១៥ ដែលប្រកាសឲ្យប្រើដោយព្រះរាជក្រមលេខ នស/រកម/១២១៤/០២៦ ចុះថ្ងៃទី ១៨ ខែ ធ្នូ ឆ្នាំ ២០១៤ ត្រូវបានអនុម័តយល់ព្រមជាគោលការណ៍ផ្តល់ឥណទានថវិកាបន្ថែមដល់ថវិកាទូទៅរបស់រដ្ឋសម្រាប់ការគ្រប់គ្រងឆ្នាំ ២០១៤ ដូចខាងក្រោម :

- ឥណទានថវិកាបន្ថែមសម្រាប់ទូទាត់ជម្រះបុរេប្រទានចាប់ពីឆ្នាំ ២០០៤ ដល់ឆ្នាំ ២០១៤ ចំនួន..... ២៧៦ ៥០០,០ លានរៀល
- អនុវត្តជាក់ស្តែងបានចំនួន..... ២៦៦ ៥៣៦,៣ លានរៀល

**ផ្នែកទី ៤**

**កិច្ចប្រតិបត្តិការចំណូល-ចំណាយអនុវត្តមិនឆ្លងកាត់រតនាគារជាតិ**

**មាត្រា ៧.-**

ការអនុវត្តចំណាយវិនិយោគសាធារណៈដោយហិរញ្ញប្បទានក្រៅប្រទេស ដែលបានគ្រោងទុកសរុបចំណូលស្មើនឹងសរុបចំណាយសម្រាប់ការគ្រប់គ្រងឆ្នាំ ២០១៤ សម្រេចបានលទ្ធផលដូចតទៅ :

- ច្បាប់ហិរញ្ញវត្ថុ..... ៣ ៤៦០ ០០០,០ លានរៀល
- អនុវត្តជាក់ស្តែងបានចំនួន..... ៤ ២៤០ ៤៧៩,៩ លានរៀល
- ខ្ពស់ជាងច្បាប់ហិរញ្ញវត្ថុចំនួន..... ៧៨០ ៤៧៩,៩ លានរៀល ។



4em

**ផ្នែកទី ៥**  
**គុណភាពហិរញ្ញវត្ថុសាធារណៈ**

**មាត្រា ៨.-**

គុណភាពហិរញ្ញវត្ថុដែលបានសម្រេចជាស្ថាពរ សម្រាប់ការគ្រប់គ្រងឆ្នាំ ២០១៤ ត្រូវបានបង្ហាញនៅក្នុងតារាងនៃកិច្ចប្រតិបត្តិការហិរញ្ញវត្ថុថ្នាក់ជាតិ ដូចខាងក្រោម :

ឯកតា: លានរៀល

កិច្ចប្រតិបត្តិការហិរញ្ញវត្ថុថ្នាក់ជាតិ	ចំនួនទឹកប្រាក់	ហិរញ្ញប្បទាន
I- ចំណូលក្នុងប្រទេស	១១ ០១៣ ៦៩២,៧	
I.១. ចំណូលចរន្ត	១០ ៨២៩ ៦៩៦,៦	
I.២. ចំណូលមូលធនក្នុងប្រទេស	១៨៣ ៩៩៦,១	
II- ចំណាយថវិកា	១៣ ៧៥៦ ១៥៣,១	
II.១. ចំណាយចរន្ត	៨ ២០៤ ៤៤១,៧	
II.២. ចំណាយមូលធន	៥ ៥៥១ ៧១១,៤	
(មិនគិតការរំលស់បំណុលបរទេស៣១១ ៧៧៨,៩ លានរៀលទេ)		
+ វិនិយោគសាធារណៈដោយហិរញ្ញប្បទានក្នុងប្រទេស	១ ៣១១ ២៣១,៥	
- ដោយថវិការដ្ឋ	១ ២២៣ ៨៦០,២	
• គម្រោងវិនិយោគ	៩៣០ ៨៤៩,៤	
• បដិភាគរួមចំណែកជាមួយវិនិយោគសាធារណៈដោយហិរញ្ញប្បទានក្រៅប្រទេស	២៩៣ ០១០,៧	
- ដោយមូលនិធិទ្រទ្រង់ថវិកា	៨៧ ៣៧១,៣	
+ វិនិយោគសាធារណៈដោយហិរញ្ញប្បទានក្រៅប្រទេស	៤ ២៤០ ៤៧៩,៩	
ក. អតិរេកនៃថវិកាចរន្ត (I.១-II.១)	(+ ) ២ ៦២៥ ២៥៤,៩	
ខ. ឱនភាពនៃថវិកាទូទៅ (I-II)	(- ) ២ ៧៤២ ៤៦០,៤	
III- ហិរញ្ញប្បទាននៃឱនភាព		(+ ) ២ ៧៤២ ៤៦០,៤
១. ហិរញ្ញប្បទានក្រៅប្រទេស		(+ ) ៣ ៩៤៥ ៤៦៩,២
• មូលនិធិទ្រទ្រង់ថវិកាហិរញ្ញប្បទានដោយដៃគូអភិវឌ្ឍ		(+ ) ១៦ ៧៦៨,២
• វិនិយោគសាធារណៈ ដោយហិរញ្ញប្បទានក្រៅប្រទេស		(+ ) ៤ ២៤០ ៤៧៩,៩
• ការទូទាត់ការខ្ចី		(- ) ៣១១ ៧៧៨,៩
២. ហិរញ្ញប្បទានក្នុងប្រទេស		(- ) ១ ២០៣ ០០៨,៨
• បញ្ជីរាជរដ្ឋាភិបាល		(- ) ១ ២៧៣ ៦១១,៩
• មូលនិធិទ្រទ្រង់ថវិកាហិរញ្ញប្បទានដោយដៃគូអភិវឌ្ឍ		(+ ) ៧០ ៦០៣,១



*deby*

## ជំពូកទី ២

### កិច្ចប្រតិបត្តិការថវិកាថ្នាក់ក្រោមជាតិ

#### មាត្រា ៩.-

ត្រូវបានយល់ព្រមលើការអនុវត្តជំពូកទី ៤ នៃច្បាប់ស្តីពីហិរញ្ញវត្ថុ សម្រាប់ការគ្រប់គ្រងឆ្នាំ ២០១៤ ដែលបានប្រកាសឲ្យប្រើដោយព្រះរាជក្រមលេខ នស/រកម/១១១៣/០១៥ ចុះថ្ងៃទី ២៨ ខែ វិច្ឆិកា ឆ្នាំ ២០១៣ ។ ការអនុវត្តថវិកាថ្នាក់ក្រោមជាតិ សម្រេចបានលទ្ធផលដូចមានចែងក្នុងតារាងសរុបខាងក្រោម :

#### ក. កិច្ចប្រតិបត្តិការថវិកាបស់រដ្ឋបាលរាជធានី ខេត្ត

ឯកតា: លានរៀល

កិច្ចប្រតិបត្តិការចំណូល-ចំណាយថវិកា រដ្ឋបាលរាជធានី ខេត្ត ឆ្នាំ២០១៤	ឆ្នាំ២០១៤		អនុវត្ត/ច្បាប់ហិរញ្ញវត្ថុ	
	ច្បាប់ហិរញ្ញវត្ថុ	អនុវត្ត	% ច្បាប់	លើស (+) /ខ្វះ (-)
សរុបចំណូលថវិកា	៦៥៦ ៤៩០,០៥	៨១១ ៦៥៩,១៥	១២៣,៦%	+ ១៥៥ ១៦៩,១០
សរុបចំណាយថវិកា	៦៥៦ ៤៩០,០៥	៧១៦ ៩០៣,០៨	១០៩,២%	+ ៦០ ៤១៣,០៣
អតិរេកថវិកាចំណូលនិងចំណាយ		+៩៤ ៧៥៦,០៧		
<b>កិច្ចប្រតិបត្តិការនៃថវិការដ្ឋបាលរាជធានី ខេត្ត</b>				
I. ចំណូលថវិកា	៦៥៦ ៤៩០,០៥	៨១១ ៦៥៩,១៥	១២៣,៦%	+ ១៥៥ ១៦៩,១០
- ចំណូលចរន្ត	៥៧០ ៥៦៨,០០	៦២៦ ៣២៨,១០	១០៩,៨%	+ ៥៥ ៧៦០,១០
• ចំណូលសារពើពន្ធ	៥៤៣ ៨៦០,០០	៥៩៣ ០១៥,០៨	១០៩,០%	+ ៤៩ ១៥៥,០៨
• ចំណូលមិនមែនសារពើពន្ធ	២៦ ៧០៨,០០	៣៣ ៣១៣,០២	១២៤,៧%	+ ៦ ៦០៥,០២
- ឧបត្ថម្ភថវិកាថ្នាក់ជាតិ	៨៥ ៩២២,០៥	១៨៥ ៣៣១,០៥	២១៥,៧%	+ ៩៩ ៤០៩,០០
II. ចំណាយថវិកា	៦៥៦ ៤៩០,០៥	៧១៦ ៩០៣,០៨	១០៩,២%	+ ៦០ ៤១៣,០៣
- ចំណាយចរន្ត	៥២០ ៣៩៧,០០	៥៨៣ ០៨៩,៤៣	១១២,០%	+ ៦២ ៦៩២,៤៣
- ចំណាយមូលធន	១២០ ៤៤១,០០	១១៨ ១៦១,៦០	៩៨,១%	-២ ២៧៩,៤០
- ចំណាយសង្កាត់ចំណុះរាជធានី	១៥ ៦៥២,០៥	១៥ ៦៥២,០៥	១០០,០%	០,០០

#### ខ. កិច្ចប្រតិបត្តិការថវិកាបស់រដ្ឋបាលក្រុង ស្រុក

ឯកតា: លានរៀល

កិច្ចប្រតិបត្តិការចំណូល-ចំណាយថវិកា រដ្ឋបាលក្រុង ស្រុក ឆ្នាំ២០១៤	ឆ្នាំ២០១៤		អនុវត្ត/ច្បាប់ហិរញ្ញវត្ថុ	
	ច្បាប់ហិរញ្ញវត្ថុ	អនុវត្ត	% ច្បាប់	លើស (+) /ខ្វះ (-)
សរុបចំណូលថវិកា	៨៧ ៨០៣,៤៤	៨៩ ៧១១,៧៣	១០២,២%	+ ១៩០៨,២៩
សរុបចំណាយថវិកា	៨៧ ៨០៣,៤៤	៨៥ ២៨៥,៧៣	៩៧,១%	-២ ៥១៧,៧១
អតិរេកថវិកាចំណូលនិងចំណាយ		+៤ ៤២៦,០០		



*Handwritten mark*



កិច្ចប្រតិបត្តិការនៃថវិការដ្ឋបាលក្រុង ស្រុក				
I. ចំណូលថវិកា	៨៧ ៨០៣,៤៤	៨៩ ៧១១,៧៣	១០២,២%	+ ១ ៩០៨,២៩
- ចំណូលចរន្ត	១ ២៥៤,២៨	៣ ៧២៣,៩៩	២៩៦,៩%	+ ២ ៤៦៩,៧១
• ចំណូលមិនមែនសារពើពន្ធ	១ ២៥៤,២៨	៣ ៧២៣,៩៩	២៩៦,៩%	+ ២ ៤៦៩,៧១
- ចំណូលឧបត្ថម្ភពីថវិកាថ្នាក់ជាតិ	៨៦ ៥៤៩,១៦	៨៥ ៩៨៧,៧៤	៩៩,៤%	-៥៦១,៤២
II. ចំណាយថវិកា	៨៧ ៨០៣,៤៤	៨៥ ២៥៥,៧៣	៩៧,១%	-២ ៥១៧,៧១
- ចំណាយចរន្ត	៦៩ ០៤៤,២៨	៦៦ ៥២៦,៦៥	៩៦,៤%	-២ ៥១៧,៦៣
- ចំណាយសង្កត់ចំណុះក្រុង	១៨ ៧៥៩,១៦	១៨ ៧៥៩,០៨	១០០,០%	-០,០៨

**មាត្រា ១០.-**

អនុលោមតាមមាត្រា ៤២ នៃច្បាប់ស្តីពីរបបហិរញ្ញវត្ថុនិងការគ្រប់គ្រងទ្រព្យសម្បត្តិរបស់រដ្ឋបាលថ្នាក់ក្រោមជាតិ ដែលប្រកាសឲ្យប្រើដោយព្រះរាជក្រមលេខ នស/រកម/០៦១១/០១១ ចុះថ្ងៃទី១៧ ខែ មិថុនា ឆ្នាំ ២០១១ អតិរេកនៃថវិការដ្ឋបាលថ្នាក់ក្រោមជាតិ ដែលមានទឹកប្រាក់ចំនួន ៩៩ ១៨២,០៧ លាន រៀល ត្រូវកាត់ត្រាចូលគណនីលទ្ធផលនៃរតនាគារជាតិ ។

**ជំពូកទី ៣  
អវសានប្បញ្ញត្តិ**

**មាត្រា ១១.-**

បទប្បញ្ញត្តិទាំងឡាយណាដែលផ្ទុយនឹងច្បាប់នេះត្រូវទុកជានិរាករណ៍ ។

**មាត្រា ១២.-**

ច្បាប់នេះ ត្រូវបានប្រកាសជាការប្រញាប់ ។

ធ្វើនៅព្រះបរមរាជវាំង ថ្ងៃទី ០៥ ខែ កុម្ភៈ ឆ្នាំ២០១៦

**ព្រះហស្តលេខា និងព្រះរាជលញ្ឆករ  
នរោត្តម សីហមុនី**

លេខ. ១៦០៤. ១៥០

បានយកសេចក្តីក្រាបបង្គំទូលថ្វាយព្រះមហាក្សត្រ  
សូមឡាយព្រះហស្តលេខា

**នាយករដ្ឋមន្ត្រី**

**ហត្ថលេខា**

**សម្តេចអគ្គមហាសេនាបតីតេជោ ហ៊ុន សែន**

បានយកសេចក្តីគោរពជម្រាបជូន  
សម្តេចអគ្គមហាសេនាបតីតេជោ ហ៊ុន សែន នាយករដ្ឋមន្ត្រី  
**រដ្ឋមន្ត្រីក្រសួងសេដ្ឋកិច្ច និងហិរញ្ញវត្ថុ**

**ហត្ថលេខា  
អូន ព័ន្ធមុនីរ័ត្ន**

លេខ: ១៧៣ ស.ណ

សំណៅដែលមានកម្រិតថវិកាចំណាយ  
រាជធានីភ្នំពេញ ថ្ងៃទី ១០ ខែ កុម្ភៈ ឆ្នាំ២០១៦  
**អគ្គលេខាធិការរាជរដ្ឋាភិបាល**



# ការគ្រប់គ្រងឆ្នាំ ២០១៤

## តារាង "ក"

### ចំណូលថវិកាថ្នាក់ជាតិ

ឯកតា: រៀល

ជំពូក	គណនី	អនុគណនី	បរិយាយ	ឆ្នាំ២០១៤		អនុវត្ត/ច្បាប់ហិរញ្ញវត្ថុ	
				ច្បាប់ហិរញ្ញវត្ថុ	អនុវត្ត	ភាគរយ	លើស(+)/ខ្វះ(-)
			<b>សរុបរួមចំណូលថវិកា (I+II)</b>	13,665,627,000,000	15,270,940,739,223	111.7%	+1,605,313,739,223
			<b>I. សរុបចំណូលអនុវត្តន៍កាត់តេឡាការជាតិ (ក+ខ)</b>	10,205,627,000,000	11,030,460,877,074	108.1%	+824,833,877,074
			<b>ក្នុងនោះ: ចំណូលក្នុងប្រទេស</b>	9,945,627,000,000	11,013,692,684,954	110.7%	+1,068,065,684,954
			<b>ក. សរុបចំណូលចរន្ត (ក្រទ)</b>	9,712,627,000,000	10,829,696,601,421	111.5%	+1,117,069,601,421
			<b>ក្រុមទី១: ចំណូលពិត (ប្រភេទទី១+ប្រភេទទី២)</b>	9,712,627,000,000	10,829,696,601,421	111.5%	+1,117,069,601,421
			<b>ប្រភេទទី១: ចំណូលសារពើពន្ធ</b>	8,308,621,200,000	9,336,507,845,265	112.4%	+1,027,886,645,265
70			ចំណូលសារពើពន្ធក្នុងប្រទេស	6,544,411,200,000	7,453,162,986,960	113.9%	+908,751,786,960
	700		ពន្ធលើផលចុះ ប្រាក់ចំណេញនិងកម្រៃមុន(រូបវន្តបុគ្គល)	404,300,000,000	484,751,223,183	119.9%	+80,451,223,183
		7001	ពន្ធលើប្រាក់បៀវត្សរ៍	326,500,000,000	389,888,345,701	119.4%	+63,388,345,701
		7002	ពន្ធលើផលចុះនៃដីធ្លី ផ្ទះសំបែង	77,800,000,000	94,862,877,482	121.9%	+17,062,877,482
	701		ពន្ធលើផលចុះ ប្រាក់ចំណេញ និងកម្រៃមុន(នីតិបុគ្គល)	1,372,300,000,000	1,480,073,633,872	107.9%	+107,773,633,872
		7011	ពន្ធលើប្រាក់ចំណេញសហគ្រាសសាធារណៈ	95,300,000,000	103,155,352,996	108.2%	+7,855,352,996
		7012	ពន្ធលើប្រាក់ចំណេញសហគ្រាសឯកជន	1,262,000,000,000	1,343,036,985,635	106.4%	+81,036,985,635
		7013	ពន្ធលើផលចុះនៃដីធ្លី ផ្ទះសំបែង	15,000,000,000	33,881,295,241	225.9%	+18,881,295,241
	702		ពន្ធខូទៅលើទ្រព្យសម្បត្តិ និងសេវា	2,933,800,000,000	3,415,474,985,460	116.4%	+481,674,985,460
		7022	អាករលើផលរបរ-របរផ្ទៃក្នុង(សហគ្រាសឯកជន)	30,000,000,000	25,963,195,404	86.5%	-4,036,804,596
		7023	អាករលើតម្លៃបន្ថែម-របរផ្ទៃក្នុង(សហគ្រាសសាធារណៈ)	25,450,000,000	37,040,825,369	145.5%	+11,590,825,369
		7024	អាករលើតម្លៃបន្ថែម-របរផ្ទៃក្នុង(សហគ្រាសឯកជន)	1,085,000,000,000	1,135,455,173,807	104.7%	+50,455,173,807
		7025	អាករលើតម្លៃបន្ថែម-របរនាំចូល(សហគ្រាសប្រេងឥន្ធនៈ)	607,130,000,000	582,431,996,040	95.9%	-24,698,003,960
		7026	អាករលើតម្លៃបន្ថែម-របរនាំចូល(សហគ្រាសផ្សេងៗទៀត)	1,046,030,000,000	1,359,303,330,163	129.9%	+313,273,330,163
		7027	អាករលើតម្លៃបន្ថែម-របរនាំចូល(ទំនិញនិងសម្ភារៈកសិកម្ម)	140,190,000,000	275,280,464,677	196.4%	+135,090,464,677
	703		ពន្ធលើទ្រព្យសម្បត្តិបានកំណត់	1,644,480,000,000	1,856,572,181,408	112.9%	+212,092,181,408
		7031	អាករលើសេវាលើទំនិញមួយចំនួន-របរផ្ទៃក្នុង	425,900,000,000	409,349,866,752	96.1%	-16,550,133,248
		7032	អាករលើសេវាលើទំនិញមួយចំនួន-របរនាំចូល(សហគ្រាសប្រេងឥន្ធនៈ)	354,790,000,000	286,686,671,292	80.8%	-68,103,328,708
		7033	អាករលើសេវាលើទំនិញមួយចំនួន-របរនាំចូល(សហគ្រាសផ្សេងៗទៀត)	863,790,000,000	1,160,535,643,364	134.4%	+296,745,643,364
	704		អាករលើសេវាដែលបានកំណត់	159,190,000,000	159,548,377,985	100.2%	+358,377,985
		7041	អាករលើការស៊ីណូ	89,690,000,000	95,679,930,722	106.7%	+5,989,930,722
		7042	អាករលើច្រក	0	903,678,754		+903,678,754
		7043	អាករលើសេវាលើសេវាមួយចំនួនផ្សេងៗទៀត	69,500,000,000	62,964,768,509	90.6%	-6,535,231,491
	705		អាករលើការប្រើប្រាស់ទ្រព្យសម្បត្តិ ឬការអនុវត្តសកម្មភាព	12,991,200,000	19,774,781,025	152.2%	+6,783,581,025
		7051	ចំណូលសារពើពន្ធក្នុងស្រុក	12,991,200,000	19,774,781,025	152.2%	+6,783,581,025



*Handwritten signature*

# ការគ្រប់គ្រងឆ្នាំ ២០១៤

## តារាង "ក"

### ចំណូលថវិកាថ្នាក់ជាតិ

ឯកតា: រៀល

ជំពូក	គណនី	អនុគណនី	បរិយាយ	ឆ្នាំ២០១៤		អនុវត្ត/ច្បាប់ហិរញ្ញវត្ថុ	
				ច្បាប់ហិរញ្ញវត្ថុ	អនុវត្ត	ភាគរយ	លើស(+)/ខ្វះ(-)
	708		ចំណូលសារពើពន្ធផ្សេងៗទៀត	17,350,000,000	36,967,804,027	213.1%	+19,617,804,027
		7081	ពន្ធលើមធ្យោបាយ	5,250,000,000	6,343,736,951	120.8%	+1,093,736,951
		7082	ការដាក់ពិន័យនិងទោសបញ្ញត្តិសារពើពន្ធ	12,100,000,000	30,624,067,076	253.1%	+18,524,067,076
71			<b>ចំណូលពន្ធលើពាណិជ្ជកម្មក្រៅប្រទេស</b>	<b>1,764,210,000,000</b>	<b>1,883,344,858,305</b>	<b>106.8%</b>	<b>+119,134,858,305</b>
	710		ពន្ធនិងអាករលើការនាំចូល	1,547,270,000,000	1,657,937,348,604	107.2%	+110,667,348,604
		7101	ពន្ធគយពីការនាំចូល	873,490,000,000	1,090,584,272,085	124.9%	+217,094,272,085
		7102	កម្រៃយកមុនពីការងារគយក្នុងការនាំចូល	48,530,000,000	52,378,890,531	107.9%	+3,848,890,531
		7103	ពន្ធគយលើផលិតផលគេសលីណា	352,630,000,000	270,370,881,494	76.7%	-82,259,118,506
		7104	អាករលើផលិតផលគេសលីណាសំរាប់ថែទាំផ្លូវថ្នល់	249,110,000,000	224,092,820,693	90.0%	-25,017,179,307
		7105	ផលនៃការលក់ផ្នែកគយ	540,000,000	2,289,427,009	424.0%	+1,749,427,009
		7106	ពិន័យផ្សេងៗលើការនាំចូល	21,570,000,000	16,405,417,092	76.1%	-5,164,582,908
		7107	ពន្ធគយលើការនាំចូលវត្ថុធាតុដើមសម្រាប់ផលិតឱសថ	1,400,000,000	1,815,639,700	129.7%	+415,639,700
	711		ពន្ធនិងអាករលើការនាំចេញ	216,940,000,000	225,407,509,701	103.9%	+8,467,509,701
		7111	អាករលើការនាំចេញលើ	20,490,000,000	78,950,447,023	385.3%	+58,460,447,023
		7112	អាករលើការនាំចេញកៅស៊ូ	51,760,000,000	20,702,664,272	40.0%	-31,057,335,728
		7114	អាករលើការនាំចេញផលិតផលនិងកសិផលផ្សេងៗ	1,620,000,000	2,101,092,535	129.7%	+481,092,535
		7115	កម្រៃគ្រប់គ្រងនិងទិដ្ឋាការនាំចេញ	142,640,000,000	123,347,979,557	86.5%	-19,292,020,443
		7116	ពិន័យផ្សេងៗលើការនាំចេញ	430,000,000	305,326,314	71.0%	-124,673,686
<b>ប្រភេទទី២: ចំណូលថវិកាសារពើពន្ធ</b>				<b>1,404,005,800,000</b>	<b>1,493,188,756,156</b>	<b>106.4%</b>	<b>+89,182,956,156</b>
72			<b>ផលទុននៃទ្រព្យសម្បត្តិរដ្ឋ</b>	<b>148,096,700,000</b>	<b>98,624,486,645</b>	<b>66.6%</b>	<b>-49,472,213,355</b>
	720		ផលនៃសម្បទាននិងការជួលដីធ្លី	137,946,700,000	86,639,924,137	62.8%	-51,306,775,863
		7201	សម្បទាននេសាទ	2,750,000,000	2,681,573,100	97.5%	-68,426,900
		7202	សម្បទានព្រៃឈើ	39,000,000,000	45,495,222,647	116.7%	+6,495,222,647
		7204	សម្បទានរ៉ែ	82,000,000,000	16,025,737,680	19.5%	-65,974,262,320
		7205	ការជួលដីទំនេរ	14,196,700,000	22,437,390,710	158.0%	+8,240,690,710
	721		ផលទុនពីសហគ្រាសសាធារណៈ	10,150,000,000	11,984,562,508	118.1%	+1,834,562,508
		7212	ប្រាក់ចំណេញរបស់សហគ្រាសសាធារណៈ	10,150,000,000	11,851,352,146	116.8%	+1,701,352,146
		7213	ការបង់ប្រាក់វិលស	0	133,210,362		+133,210,362
73			<b>ផលទុនលើការលក់ ការជួលទ្រព្យសម្បត្តិ និងសេវា</b>	<b>1,033,270,500,000</b>	<b>978,805,345,606</b>	<b>94.7%</b>	<b>-54,465,154,394</b>
	730		សហគ្រាសសាធារណៈ រដ្ឋបាលនិងសេវាដំណើរការ(រកចំណេញ)	481,991,000,000	357,736,568,028	74.2%	-124,254,431,972
		7301	ផលទុនរបស់អាកាសចរស៊ីវិល	90,000,000,000	90,693,204,633	100.8%	+693,204,633
		7303	ផលទុនពីសកម្មភាពទេសចរណ៍	270,958,100,000	146,397,707,442	54.0%	-124,560,392,558
		7304	ផលទុននៃសកម្មភាពវប្បធម៌	13,027,300,000	28,418,423,768	218.1%	+15,391,123,768
		7305	ផលទុនពីប្រៃសណីយ៍និងទូរគមនាគមន៍	100,000,000,000	81,771,472,495	81.8%	-18,228,527,505
		7306	ផលទុននៃស្ថាប័នធុនកណ្តាល	1,799,900,000	2,812,607,927	156.3%	+1,012,707,927
		7307	ផលទុននៃស្ថាប័នដ្ឋានដំបូង	27,000,000	31,193,100	115.5%	+4,193,100
		7308	ផលទុនផ្សេងៗទៀត	6,178,700,000	7,611,958,663	123.2%	+1,433,258,663



*Handwritten signature*


# ការគ្រប់គ្រងឆ្នាំ ២០១៤

## តារាង "ក"

### ចំណូលថវិកាថ្នាក់ជាតិ

ឯកតា: រៀល

ជំពូក	គណនី	អនុគណនី	បរិយាយ	ឆ្នាំ២០១៤		អនុវត្ត/ច្បាប់ហិរញ្ញវត្ថុ	
				ច្បាប់ហិរញ្ញវត្ថុ	អនុវត្ត	ភាគរយ	លើស(+)/ខ្វះ(-)
	731		រដ្ឋបាលនិងសេវា (មិនរកចំណេញ)	68,737,500,000	100,090,047,336	145.6%	+31,352,547,336
		7311	ការលក់សម្ភារៈបរិក្ខារ សម្ភារៈខូចខាត និងសម្ភារៈសិក្សា	174,000,000	229,370,800	131.8%	+55,370,800
		7312	លក់ឯកសារ លក់បត្រ និងលិខិតបោះពុម្ពផ្សេងៗ	20,387,900,000	41,779,898,528	204.9%	+21,391,998,528
		7313	ផលនៃការដឹកជញ្ជូនទំនិញ	13,900,000	8,460,000	60.9%	-5,440,000
		7315	កម្រៃនៃការចាំ	28,167,700,000	42,301,610,749	150.2%	+14,133,910,749
		7316	ផលបានពីការលក់ទ្រព្យសម្បត្តិកម្មចក្ខុសត្វពាហនៈ	150,000,000	1,800,000	1.2%	-148,200,000
		7318	ផលពីរដ្ឋបាលនិងសេវាផ្សេងៗទៀត	19,844,000,000	15,768,907,259	79.5%	-4,075,092,741
	732		ផលពីការគ្រប់គ្រងរដ្ឋបាល	466,030,200,000	504,175,751,992	108.2%	+38,145,551,992
		7321	អាករស្ថានទូត (ចំណូលពីលិខិតឆ្លងដែននិងទិដ្ឋាការ)	348,200,000,000	310,718,485,143	89.2%	-37,481,514,857
		7322	ផលពីការចុះបញ្ជីគណបក្សនយោបាយ	0	3,000,000		+3,000,000
		7323	ផលលើការបង្កើតសហគ្រាស	8,116,600,000	14,432,283,064	177.8%	+6,315,683,064
		7324	ផលពីការបង់សិទ្ធិប្រឡង	789,000,000	1,062,327,514	134.6%	+273,327,514
		7325	ផលពីការលក់ស្លាកលេខ	24,801,400,000	35,213,528,001	142.0%	+10,412,128,001
		7326	ចំណូលពីប្រដាប់ក្តី	3,031,400,000	2,991,598,809	98.7%	-39,801,191
		7327	សេវាសុរិយោដីនិងសេវាសំណង់	13,800,300,000	34,890,967,432	252.8%	+21,090,667,432
		7328	ផលពីការត្រួតពិនិត្យគុណភាពផលិតផលនិងការគោរពបទដ្ឋាន	67,291,500,000	104,863,562,029	155.8%	+37,572,062,029
	733		ការជួលទ្រព្យសម្បត្តិអចលន	16,511,800,000	16,802,978,250	101.8%	+291,178,250
		7331	ការជួលសហគ្រាសសាធារណៈនៅថ្នាក់រដ្ឋបាលកណ្តាល	6,408,900,000	5,946,985,424	92.8%	-461,914,576
		7332	ការជួលសហគ្រាសសាធារណៈនៅរាជធានី ខេត្ត (មន្ទីរជំនាញ)	9,600,000	9,600,000	100.0%	
		7333	ការជួលសម្ភារៈនិងមធ្យោបាយដឹកជញ្ជូន	2,900,000	2,961,600	102.1%	+61,600
		7334	ការជួលអចលនវត្ថុ (អសង្ហារម្ម)	10,090,400,000	10,843,431,226	107.5%	+753,031,226
	74		ផលពីការដាក់ពិន័យនិងការដាក់ទណ្ឌកម្ម	3,718,600,000	27,085,098,520	728.4%	+23,366,498,520
		741	ផលពីការដាក់ពិន័យនិងការដាក់ទណ្ឌកម្ម	3,718,600,000	27,085,098,520	728.4%	+23,366,498,520
	75		ការឧបត្ថម្ភ អំណោយ	0	38,184,463,938		+38,184,463,938
		752	ឧបត្ថម្ភករណីពហុភាគី	0	38,184,463,938		+38,184,463,938
	76		ផលហិរញ្ញវត្ថុ	113,000,000,000	170,110,574,065	150.5%	+57,110,574,065
		761	ការប្រាក់នៃការឱ្យខ្ចី	113,000,000,000	137,830,706,586	122.0%	+24,830,706,586
		768	ផលហិរញ្ញវត្ថុផ្សេងៗទៀត	0	32,279,867,479		+32,279,867,479
	77		ផលផ្សេងៗនិងផលពិសេស	105,920,000,000	180,378,787,382	170.3%	+74,458,787,382
		771	ផលផ្សេងៗនិងកិច្ចប្រតិបត្តិការគ្រប់គ្រង	0	94,776,361,461		+94,776,361,461
		7711	ចំណូលពីការបង់អតិរេករបស់ថវិកាជំនាន់ ខេត្ត	0	94,756,070,307		+94,756,070,307
		7712	កម្រៃត្រួតពិនិត្យ	0	20,291,154		+20,291,154
		772	ផលនៃឯកជនការវិនិយោគសហគ្រាសសាធារណៈ	45,920,000,000	0		-45,920,000,000
		775	ផលពីការលក់អចលនវត្ថុ	60,000,000,000	74,275,461,806	123.8%	+14,275,461,806
		778	ផលផ្សេងៗទៀត	0	11,326,964,115		+11,326,964,115



2014

# ការគ្រប់គ្រងឆ្នាំ ២០១៤

## តារាង "ក"

### ចំណូលថវិកាថ្នាក់ជាតិ

ឯកតា: រៀល

ជំពូក	គណនី	អនុគណនី	បរិយាយ	ឆ្នាំ២០១៤		អនុវត្ត/ច្បាប់ហិរញ្ញវត្ថុ	
				ច្បាប់ហិរញ្ញវត្ថុ	អនុវត្ត	ភាគរយ	លើស(+)/ខ្វះ(-)
<b>I. សរុបចំណូលមូលធន(ក្រុម)</b>				<b>493,000,000,000</b>	<b>200,764,275,653</b>	<b>40.7%</b>	<b>-292,235,724,347</b>
ក្រុមទី១: ចំណូលពិត (ប្រភេទទី១+ប្រភេទទី២)				493,000,000,000	200,764,275,653	40.7%	-292,235,724,347
ប្រភេទទី១: ចំណូលពីប្រតិបត្តិការ				233,000,000,000	183,996,083,533	79.0%	-49,003,916,467
27			អចលកម្មហិរញ្ញវត្ថុ	233,000,000,000	183,996,083,533	79.0%	-49,003,916,467
	271		ការឱ្យខ្ចី(ការសងវិញនូវមូលធន)	233,000,000,000	183,996,083,533	79.0%	-49,003,916,467
ប្រភេទទី២: ចំណូលពីប្រតិបត្តិការ				260,000,000,000	16,768,192,120	6.4%	-243,231,807,880
13			ឧបត្ថម្ភធនវិនិយោគ	0	16,768,192,120		+16,768,192,120
	131		ឧបត្ថម្ភធនពីទ្វេភាគី	0	16,768,192,120		+16,768,192,120
		1311	ជំនួយ	0	16,768,192,120		+16,768,192,120
16			ការខ្ចីនិងបំណុលប្រហាក់ប្រហែល	260,000,000,000	0		-260,000,000,000
	162		ការខ្ចីក្រៅប្រទេសពីពហុភាគី	260,000,000,000	0		-260,000,000,000
<b>II. សរុបចំណូលអនុវត្តមិនឆ្លងកាត់គណនីជាតិ</b>				<b>3,460,000,000,000</b>	<b>4,240,479,862,149</b>	<b>122.6%</b>	<b>+780,479,862,149</b>
ប្រភេទទី២: ចំណូលពីប្រតិបត្តិការ				3,460,000,000,000	4,240,479,862,149	122.6%	+780,479,862,149
13			ឧបត្ថម្ភធនវិនិយោគ	1,210,000,000,000	1,578,547,816,480	130.5%	+368,547,816,480
	131		ឧបត្ថម្ភធនពីទ្វេភាគី	1,210,000,000,000	1,578,547,816,480	130.5%	+368,547,816,480
		1318	ផ្សេងៗ	1,210,000,000,000	1,578,547,816,480	130.5%	+368,547,816,480
16			ការខ្ចីនិងបំណុលប្រហាក់ប្រហែល	2,250,000,000,000	2,661,932,045,669	118.3%	+411,932,045,669
	162		ការខ្ចីក្រៅប្រទេសពីពហុភាគី	2,250,000,000,000	520,238,017,408	23.1%	-1,729,761,982,592
	163		ការខ្ចីក្រៅប្រទេសពីទ្វេភាគី		2,141,694,028,261		+2,141,694,028,261

\* គួរលំអិត: មិនបូកបញ្ចូលប្រាក់បញ្ញើរដ្ឋាភិបាលចំនួន១០ ០០០លានរៀល។

*del*



# ការគ្រប់គ្រងឆ្នាំ២០១៤

## តារាង "ខ"

### ចំណាយថវិកាថ្នាក់ជាតិ

វិស័យ ក្រសួង ស្ថាប័ន ជំពូក	ឆ្នាំ២០១៤		អនុវត្ត/ច្បាប់ហិរញ្ញវត្ថុ	
	ច្បាប់ហិរញ្ញវត្ថុ ( * )	អនុវត្ត	% ច្បាប់	កើន(+)/ថយ(-)
<b>សរុបរួមចំណាយថវិកា ( I + II )</b>	13,595,627,000,000	14,067,931,954,797	103.5%	+ 472,304,954,797
<b>I. សរុបចំណាយឆ្លងកាត់គោលការណ៍ជាតិ ( ១+២ )</b>	10,135,627,000,000	9,827,452,092,648	97.0%	-308,174,907,352
<b>១. សរុបចំណាយចរន្ត ( ក+ខ+គ+ឃ+ង )</b>	8,268,703,000,000	8,204,441,724,816	99.2%	-64,261,275,184
<b>ក. វិស័យសេដ្ឋកិច្ច</b>	1,246,941,800,000	1,368,950,804,168	109.8%	+ 122,009,004,168
<b>០១-ព្រះបរមរាជវាំង</b>	66,211,700,000	76,184,323,218	115.1%	+9,972,623,218
ជំពូក ៦០: ការទិញ	7,110,900,000	7,015,419,300	98.7%	-95,480,700
ជំពូក ៦១: សេវាខាងក្រៅ	1,995,000,000	1,994,784,480	100.0%	-215,520
ជំពូក ៦២: សេវាខាងក្រៅផ្សេងៗ	11,568,000,000	11,467,685,758	99.1%	-100,314,242
ជំពូក ៦៤: បន្ទុកបុគ្គលិក	25,622,800,000	36,151,136,180	141.1%	+10,528,336,180
ជំពូក ៦៥: ឧបត្ថម្ភធន និងជំនួយសង្គម	19,830,000,000	19,494,397,500	98.3%	-335,602,500
ជំពូក ៦៣: ពន្ធ និងអាករ	85,000,000	60,900,000	71.6%	-24,100,000
<b>០២-វដ្តសកា</b>	116,538,000,000	118,390,258,727	101.6%	+1,852,258,727
ជំពូក ៦០: ការទិញ	14,925,000,000	14,907,933,790	99.9%	-17,066,210
ជំពូក ៦១: សេវាខាងក្រៅ	7,991,000,000	7,940,286,980	99.4%	-50,713,020
ជំពូក ៦២: សេវាខាងក្រៅផ្សេងៗ	35,440,000,000	35,421,537,957	99.8%	-18,462,043
ជំពូក ៦៤: បន្ទុកបុគ្គលិក	55,028,000,000	56,966,500,000	103.5%	+1,938,500,000
ជំពូក ៦៥: ឧបត្ថម្ភធន និងជំនួយសង្គម	3,069,000,000	3,069,000,000	100.0%	0
ជំពូក ៦៣: ពន្ធ និងអាករ	85,000,000	85,000,000	100.0%	0
<b>០៣-ព្រឹទ្ធសភា</b>	51,292,500,000	51,286,523,103	100.0%	-5,976,897
ជំពូក ៦០: ការទិញ	4,995,000,000	4,992,939,550	100.0%	-2,060,450
ជំពូក ៦១: សេវាខាងក្រៅ	3,733,500,000	3,733,500,000	100.0%	0
ជំពូក ៦២: សេវាខាងក្រៅផ្សេងៗ	12,878,000,000	12,876,864,671	99.9%	-1,135,329
ជំពូក ៦៤: បន្ទុកបុគ្គលិក	24,806,000,000	24,803,218,882	100.0%	-2,781,118
ជំពូក ៦៥: ឧបត្ថម្ភធន និងជំនួយសង្គម	4,800,000,000	4,800,000,000	100.0%	0
ជំពូក ៦៣: ពន្ធ និងអាករ	80,000,000	80,000,000	100.0%	0
<b>០៤-ក្រុមប្រឹក្សាធម្មនុញ្ញ</b>	7,687,400,000	7,571,340,400	98.5%	-116,059,600
ជំពូក ៦០: ការទិញ	818,400,000	818,400,000	100.0%	0
ជំពូក ៦១: សេវាខាងក្រៅ	180,500,000	180,500,000	100.0%	0
ជំពូក ៦២: សេវាខាងក្រៅផ្សេងៗ	931,000,000	931,000,000	100.0%	0
ជំពូក ៦៤: បន្ទុកបុគ្គលិក	5,717,000,000	5,600,940,400	98.0%	-116,059,600
ជំពូក ៦៥: ឧបត្ថម្ភធន និងជំនួយសង្គម	20,000,000	20,000,000	100.0%	0
ជំពូក ៦៣: ពន្ធ និងអាករ	20,500,000	20,500,000	100.0%	0
<b>០៥-ទីស្តីការគណៈរដ្ឋមន្ត្រី</b>	350,203,100,000	337,295,059,941	96.3%	-12,908,040,059
ជំពូក ៦០: ការទិញ	34,200,000,000	30,234,641,080	88.4%	-3,965,358,920
ជំពូក ៦១: សេវាខាងក្រៅ	7,410,000,000	6,778,055,494	91.5%	-631,944,506
ជំពូក ៦២: សេវាខាងក្រៅផ្សេងៗ	19,940,000,000	18,461,189,721	92.6%	-1,478,810,279
ជំពូក ៦៤: បន្ទុកបុគ្គលិក	37,765,400,000	33,040,565,827	87.5%	-4,724,834,173
ជំពូក ៦៥: ឧបត្ថម្ភធន និងជំនួយសង្គម	250,737,700,000	248,732,377,819	99.2%	-2,005,322,181
ជំពូក ៦៣: ពន្ធ និងអាករ	150,000,000	48,230,000	32.2%	-101,770,000



*Act*

វិស័យ ក្រសួង ស្ថាប័ន ជំពូក	ឆ្នាំ២០១៤		អនុវត្ត/ច្បាប់ហិរញ្ញវត្ថុ	
	ច្បាប់ហិរញ្ញវត្ថុ( *)	អនុវត្ត	% ច្បាប់	កើន (+)/ថយ (-)
<b>០៥.៤-ក្រុមប្រឹក្សាអភិវឌ្ឍន៍កម្ពុជា</b>	<b>8,392,500,000</b>	<b>14,469,779,604</b>	<b>172.4%</b>	<b>+6,077,279,604</b>
ជំពូក ៦០៖ ការទិញ	1,980,000,000	1,844,760,520	93.2%	-135,239,480
ជំពូក ៦១៖ សេវាខាងក្រៅ	1,377,500,000	873,155,127	63.4%	-504,344,873
ជំពូក ៦២៖ សេវាខាងក្រៅផ្សេងៗ	2,580,000,000	1,783,904,457	69.1%	-796,095,543
ជំពូក ៦៤៖ បន្ទុកបុគ្គលិក	2,420,000,000	9,953,128,000	411.3%	+7,533,128,000
ជំពូក ៦៣៖ ពន្ធ និងអាករ	35,000,000	14,831,500	42.4%	-20,168,500
<b>០៧.២-មហាផ្ទៃរដ្ឋបាលទូទៅ</b>	<b>83,924,500,000</b>	<b>83,520,458,972</b>	<b>99.5%</b>	<b>-404,041,028</b>
ជំពូក ៦០៖ ការទិញ	37,109,896,000	36,881,593,194	99.4%	-228,302,806
ជំពូក ៦១៖ សេវាខាងក្រៅ	1,804,280,000	1,760,480,000	97.6%	-43,800,000
ជំពូក ៦២៖ សេវាខាងក្រៅផ្សេងៗ	12,405,774,000	11,864,006,320	95.6%	-541,767,680
ជំពូក ៦៤៖ បន្ទុកបុគ្គលិក	29,750,000,000	30,159,832,458	101.4%	+409,832,458
ជំពូក ៦៥៖ ឧបត្ថម្ភធន និងជំនួយសង្គម	2,854,550,000	2,854,547,000	100.0%	-3,000
<b>០៨-ក្រសួងទំនាក់ទំនងជាមួយរដ្ឋសភា ព្រឹទ្ធសភា និងអធិការកិច្ច</b>	<b>19,711,700,000</b>	<b>18,560,402,281</b>	<b>94.2%</b>	<b>-1,151,297,719</b>
ជំពូក ៦០៖ ការទិញ	4,015,900,000	3,839,647,611	95.6%	-176,252,389
ជំពូក ៦១៖ សេវាខាងក្រៅ	4,173,700,000	4,003,611,650	95.9%	-170,088,350
ជំពូក ៦២៖ សេវាខាងក្រៅផ្សេងៗ	4,160,300,000	4,000,958,605	96.2%	-159,341,395
ជំពូក ៦៤៖ បន្ទុកបុគ្គលិក	7,327,600,000	6,702,071,415	91.5%	-625,528,585
ជំពូក ៦៣៖ ពន្ធ និងអាករ	34,200,000	14,113,000	41.3%	-20,087,000
<b>១. ក្រសួង</b>	<b>10,519,300,000</b>	<b>9,847,613,468</b>	<b>93.6%</b>	<b>-671,686,532</b>
ជំពូក ៦០៖ ការទិញ	1,891,000,000	1,762,952,950	93.2%	-128,047,050
ជំពូក ៦១៖ សេវាខាងក្រៅ	772,700,000	660,036,110	85.4%	-112,663,890
ជំពូក ៦២៖ សេវាខាងក្រៅផ្សេងៗ	3,304,300,000	3,167,674,273	95.9%	-136,625,727
ជំពូក ៦៤៖ បន្ទុកបុគ្គលិក	4,531,300,000	4,246,623,135	93.7%	-284,676,865
ជំពូក ៦៣៖ ពន្ធ និងអាករ	20,000,000	10,327,000	51.6%	-9,673,000
<b>៩. មន្ទីរជំនាញរាជធានី ខេត្ត</b>	<b>9,192,400,000</b>	<b>8,712,788,813</b>	<b>94.8%</b>	<b>-479,611,187</b>
ជំពូក ៦០៖ ការទិញ	2,124,900,000	2,076,694,661	97.7%	-48,205,339
ជំពូក ៦១៖ សេវាខាងក្រៅ	3,401,000,000	3,343,575,540	98.3%	-57,424,460
ជំពូក ៦២៖ សេវាខាងក្រៅផ្សេងៗ	856,000,000	833,284,332	97.3%	-22,715,668
ជំពូក ៦៤៖ បន្ទុកបុគ្គលិក	2,796,300,000	2,455,448,280	87.8%	-340,851,720
ជំពូក ៦៣៖ ពន្ធ និងអាករ	14,200,000	3,786,000	26.7%	-10,414,000
<b>០៩-ក្រសួងការបរទេស និងសហប្រតិបត្តិការអន្តរជាតិ</b>	<b>88,100,300,000</b>	<b>83,075,134,062</b>	<b>94.3%</b>	<b>-5,025,165,938</b>
ជំពូក ៦០៖ ការទិញ	8,196,300,000	8,054,607,955	98.3%	-141,692,045
ជំពូក ៦១៖ សេវាខាងក្រៅ	23,724,600,000	23,551,897,999	99.3%	-172,702,001
ជំពូក ៦២៖ សេវាខាងក្រៅផ្សេងៗ	29,698,000,000	28,194,288,329	94.9%	-1,503,711,671
ជំពូក ៦៤៖ បន្ទុកបុគ្គលិក	23,692,225,000	21,033,832,813	88.8%	-2,658,392,187
ជំពូក ៦៥៖ ឧបត្ថម្ភធន និងជំនួយសង្គម	2,292,175,000	1,868,698,815	81.5%	-423,476,185
ជំពូក ៦៣៖ ពន្ធ និងអាករ	497,000,000	371,808,151	74.8%	-125,191,849
<b>១០-ក្រសួងសេដ្ឋកិច្ច និងហិរញ្ញវត្ថុ</b>	<b>289,005,000,000</b>	<b>427,299,338,954</b>	<b>147.9%</b>	<b>+138,294,338,954</b>
ជំពូក ៦០៖ ការទិញ	50,407,700,000	51,405,190,574	102.0%	+997,490,574
ជំពូក ៦១៖ សេវាខាងក្រៅ	21,407,100,000	20,164,485,658	94.2%	-1,242,614,342
ជំពូក ៦២៖ សេវាខាងក្រៅផ្សេងៗ	18,745,600,000	18,519,538,723	98.8%	-226,061,277
ជំពូក ៦៤៖ បន្ទុកបុគ្គលិក	43,844,400,000	43,556,163,213	99.3%	-288,236,787
ជំពូក ៦៥៖ ឧបត្ថម្ភធន និងជំនួយសង្គម	23,170,000,000	16,493,405,409	71.2%	-6,676,594,591
ជំពូក ៦៣៖ ពន្ធ និងអាករ	131,430,200,000	277,160,555,377	210.9%	+145,730,355,377



វិស័យ ក្រសួង ស្ថាប័ន ជំពូក	ឆ្នាំ២០១៤		អនុវត្ត/ច្បាប់ហិរញ្ញវត្ថុ	
	ច្បាប់ហិរញ្ញវត្ថុ( *)	អនុវត្ត	% ច្បាប់	កើន(+)/ថយ(-)
<b>១. ក្រសួង</b>	<b>270,503,600,000</b>	<b>409,891,786,322</b>	<b>151.5%</b>	<b>+139,388,186,322</b>
ជំពូក ៦០៖ ការទិញ	44,493,200,000	45,673,236,959	102.7%	+1,180,036,959
ជំពូក ៦១៖ សេវាខាងក្រៅ	15,254,500,000	14,106,448,508	92.5%	-1,148,051,492
ជំពូក ៦២៖ សេវាខាងក្រៅផ្សេងៗ	17,523,200,000	17,376,755,378	99.2%	-146,444,622
ជំពូក ៦៤៖ បន្ទុកបុគ្គលិក	38,672,700,000	39,102,842,191	101.1%	+430,142,191
ជំពូក ៦៥៖ ឧបត្ថម្ភធន និងជំនួយសង្គម	23,160,000,000	16,483,405,409	71.2%	-6,676,594,591
ជំពូក ៦៣៖ ពន្ធ និងអាករ	131,400,000,000	277,149,097,877	210.9%	+145,749,097,877
<b>៩. មន្ទីរជំនាញរាជធានី ខេត្ត</b>	<b>18,501,400,000</b>	<b>17,407,552,632</b>	<b>94.1%</b>	<b>-1,093,847,368</b>
ជំពូក ៦០៖ ការទិញ	5,914,500,000	5,731,953,615	96.9%	-182,546,385
ជំពូក ៦១៖ សេវាខាងក្រៅ	6,152,600,000	6,058,037,150	98.5%	-94,562,850
ជំពូក ៦២៖ សេវាខាងក្រៅផ្សេងៗ	1,222,400,000	1,142,783,345	93.5%	-79,616,655
ជំពូក ៦៤៖ បន្ទុកបុគ្គលិក	5,171,700,000	4,453,321,022	86.1%	-718,378,978
ជំពូក ៦៥៖ ឧបត្ថម្ភធន និងជំនួយសង្គម	10,000,000	10,000,000	100.0%	0
ជំពូក ៦៣៖ ពន្ធ និងអាករ	30,200,000	11,457,500	37.9%	-18,742,500
<b>១៤-ក្រសួងផែនការ</b>	<b>41,562,100,000</b>	<b>35,798,023,399</b>	<b>86.1%</b>	<b>-5,764,076,601</b>
ជំពូក ៦០៖ ការទិញ	11,422,400,000	7,177,213,571	62.8%	-4,245,186,429
ជំពូក ៦១៖ សេវាខាងក្រៅ	8,263,900,000	7,770,205,386	94.0%	-493,694,614
ជំពូក ៦២៖ សេវាខាងក្រៅផ្សេងៗ	5,364,500,000	5,197,153,432	96.9%	-167,346,568
ជំពូក ៦៤៖ បន្ទុកបុគ្គលិក	16,196,400,000	15,492,900,010	95.7%	-703,499,990
ជំពូក ៦៥៖ ឧបត្ថម្ភធន និងជំនួយសង្គម	310,000,000	158,501,000	51.1%	-151,499,000
ជំពូក ៦៣៖ ពន្ធ និងអាករ	4,900,000	2,050,000	41.8%	-2,850,000
<b>១. ក្រសួង</b>	<b>26,491,700,000</b>	<b>21,851,154,383</b>	<b>82.5%</b>	<b>-4,640,545,617</b>
ជំពូក ៦០៖ ការទិញ	9,514,500,000	5,365,014,150	56.4%	-4,149,485,850
ជំពូក ៦១៖ សេវាខាងក្រៅ	3,995,200,000	3,583,997,086	89.7%	-411,202,914
ជំពូក ៦២៖ សេវាខាងក្រៅផ្សេងៗ	4,488,400,000	4,363,712,207	97.2%	-124,687,793
ជំពូក ៦៤៖ បន្ទុកបុគ្គលិក	8,183,600,000	8,379,929,940	102.4%	+196,329,940
ជំពូក ៦៥៖ ឧបត្ថម្ភធន និងជំនួយសង្គម	310,000,000	158,501,000	51.1%	-151,499,000
<b>៩. មន្ទីរជំនាញរាជធានី ខេត្ត</b>	<b>15,070,400,000</b>	<b>13,946,869,016</b>	<b>92.5%</b>	<b>-1,123,530,984</b>
ជំពូក ៦០៖ ការទិញ	1,907,900,000	1,812,199,421	95.0%	-95,700,579
ជំពូក ៦១៖ សេវាខាងក្រៅ	4,268,700,000	4,186,208,300	98.1%	-82,491,700
ជំពូក ៦២៖ សេវាខាងក្រៅផ្សេងៗ	876,100,000	833,441,225	95.1%	-42,658,775
ជំពូក ៦៤៖ បន្ទុកបុគ្គលិក	8,012,800,000	7,112,970,070	88.8%	-899,829,930
ជំពូក ៦៣៖ ពន្ធ និងអាករ	4,900,000	2,050,000	41.8%	-2,850,000
<b>២៦-ក្រសួងយុត្តិធម៌</b>	<b>55,031,900,000</b>	<b>50,427,220,075</b>	<b>91.6%</b>	<b>-4,604,679,925</b>
ជំពូក ៦០៖ ការទិញ	10,976,800,000	10,125,200,440	92.2%	-851,599,560
ជំពូក ៦១៖ សេវាខាងក្រៅ	8,461,000,000	7,922,624,700	93.6%	-538,375,300
ជំពូក ៦២៖ សេវាខាងក្រៅផ្សេងៗ	6,941,200,000	5,195,259,890	74.8%	-1,745,940,110
ជំពូក ៦៤៖ បន្ទុកបុគ្គលិក	26,107,900,000	25,304,339,895	96.9%	-803,560,105
ជំពូក ៦៥៖ ឧបត្ថម្ភធន និងជំនួយសង្គម	2,515,000,000	1,867,145,150	74.2%	-647,854,850
ជំពូក ៦៣៖ ពន្ធ និងអាករ	30,000,000	12,650,000	42.2%	-17,350,000



*del*




វិស័យ ក្រសួង ស្ថាប័ន ជំពូក	ឆ្នាំ២០១៤		អនុវត្ត/ច្បាប់ហិរញ្ញវត្ថុ	
	ច្បាប់ហិរញ្ញវត្ថុ( *)	អនុវត្ត	% ច្បាប់	កើន(+)/ថយ(-)
<b>១. ក្រសួង</b>	<b>28,258,000,000</b>	<b>25,984,173,887</b>	<b>92.0%</b>	<b>-2,273,826,113</b>
ជំពូក ៦០៖ ការទិញ	7,773,300,000	7,098,979,913	91.3%	-674,320,087
ជំពូក ៦១៖ សេវាខាងក្រៅ	4,333,400,000	3,842,428,480	88.7%	-490,971,520
ជំពូក ៦២៖ សេវាខាងក្រៅផ្សេងៗ	5,682,400,000	4,019,201,081	70.7%	-1,663,198,919
ជំពូក ៦៤៖ បន្ទុកបុគ្គលិក	7,927,900,000	9,145,769,263	115.4%	+1,217,869,263
ជំពូក ៦៥៖ ឧបត្ថម្ភធន និងជំនួយសង្គម	2,515,000,000	1,867,145,150	74.2%	-647,854,850
ជំពូក ៦៣៖ ពន្ធ និងអាករ	26,000,000	10,650,000	41.0%	-15,350,000
<b>១.១. យុត្តិធម៌</b>	<b>20,264,100,000</b>	<b>19,726,391,261</b>	<b>97.3%</b>	<b>-537,708,739</b>
ជំពូក ៦០៖ ការទិញ	5,940,000,000	5,551,366,653	93.5%	-388,633,347
ជំពូក ៦១៖ សេវាខាងក្រៅ	3,320,800,000	3,084,247,800	92.9%	-236,552,200
ជំពូក ៦២៖ សេវាខាងក្រៅផ្សេងៗ	4,287,400,000	3,558,096,453	83.0%	-729,303,547
ជំពូក ៦៤៖ បន្ទុកបុគ្គលិក	4,195,900,000	5,667,026,455	135.1%	+1,471,126,455
ជំពូក ៦៥៖ ឧបត្ថម្ភធន និងជំនួយសង្គម	2,500,000,000	1,857,053,900	74.3%	-642,946,100
ជំពូក ៦៣៖ ពន្ធ និងអាករ	20,000,000	8,600,000	43.0%	-11,400,000
<b>១.២. គុណការកំពូល</b>	<b>3,156,200,000</b>	<b>2,273,818,403</b>	<b>72.0%</b>	<b>-882,381,597</b>
ជំពូក ៦០៖ ការទិញ	630,000,000	482,114,500	76.5%	-147,885,500
ជំពូក ៦១៖ សេវាខាងក្រៅ	427,500,000	321,222,780	75.1%	-106,277,220
ជំពូក ៦២៖ សេវាខាងក្រៅផ្សេងៗ	697,000,000	185,327,129	26.6%	-511,672,871
ជំពូក ៦៤៖ បន្ទុកបុគ្គលិក	1,380,700,000	1,273,012,744	92.2%	-107,687,256
ជំពូក ៦៥៖ ឧបត្ថម្ភធន និងជំនួយសង្គម	15,000,000	10,091,250	67.3%	-4,908,750
ជំពូក ៦៣៖ ពន្ធ និងអាករ	6,000,000	2,050,000	34.2%	-3,950,000
<b>១.៣. សាលាឧទ្ធរណ៍</b>	<b>3,376,900,000</b>	<b>2,898,777,543</b>	<b>85.8%</b>	<b>-478,122,457</b>
ជំពូក ៦០៖ ការទិញ	702,000,000	608,516,660	86.7%	-93,483,340
ជំពូក ៦១៖ សេវាខាងក្រៅ	371,400,000	286,958,000	77.3%	-84,442,000
ជំពូក ៦២៖ សេវាខាងក្រៅផ្សេងៗ	290,000,000	116,168,459	40.1%	-173,831,541
ជំពូក ៦៤៖ បន្ទុកបុគ្គលិក	2,013,500,000	1,887,134,424	93.7%	-126,365,576
<b>១.៤. ក្រុមប្រឹក្សានៃអង្គចៅក្រម</b>	<b>1,460,800,000</b>	<b>1,085,186,680</b>	<b>74.3%</b>	<b>-375,613,320</b>
ជំពូក ៦០៖ ការទិញ	501,300,000	456,982,100	91.2%	-44,317,900
ជំពូក ៦១៖ សេវាខាងក្រៅ	213,700,000	149,999,900	70.2%	-63,700,100
ជំពូក ៦២៖ សេវាខាងក្រៅផ្សេងៗ	408,000,000	159,609,040	39.1%	-248,390,960
ជំពូក ៦៤៖ បន្ទុកបុគ្គលិក	337,800,000	318,595,640	94.3%	-19,204,360
<b>៩. មន្ទីរជំនាញពាណិជ្ជកម្ម</b>	<b>26,773,900,000</b>	<b>24,443,046,188</b>	<b>91.3%</b>	<b>-2,330,853,812</b>
ជំពូក ៦០៖ ការទិញ	3,203,500,000	3,026,220,527	94.5%	-177,279,473
ជំពូក ៦១៖ សេវាខាងក្រៅ	4,127,600,000	4,080,196,220	98.9%	-47,403,780
ជំពូក ៦២៖ សេវាខាងក្រៅផ្សេងៗ	1,258,800,000	1,176,058,809	93.4%	-82,741,191
ជំពូក ៦៤៖ បន្ទុកបុគ្គលិក	18,180,000,000	16,158,570,632	88.9%	-2,021,429,368
ជំពូក ៦៣៖ ពន្ធ និងអាករ	4,000,000	2,000,000	50.0%	-2,000,000
<b>៣០-គណៈកម្មាធិការជាតិរៀបចំការបោះឆ្នោត</b>	<b>18,605,200,000</b>	<b>17,291,195,910</b>	<b>92.9%</b>	<b>-1,314,004,090</b>
ជំពូក ៦០៖ ការទិញ	5,504,100,000	5,037,442,860	91.5%	-466,657,140
ជំពូក ៦១៖ សេវាខាងក្រៅ	1,021,600,000	939,849,500	92.0%	-81,750,500
ជំពូក ៦២៖ សេវាខាងក្រៅផ្សេងៗ	10,802,400,000	10,049,797,450	93.0%	-752,602,550
ជំពូក ៦៤៖ បន្ទុកបុគ្គលិក	1,192,500,000	1,191,003,600	99.9%	-1,496,400
ជំពូក ៦៥៖ ឧបត្ថម្ភធន និងជំនួយសង្គម	1,400,000	0		-1,400,000
ជំពូក ៦៣៖ ពន្ធ និងអាករ	83,200,000	73,102,500	87.8%	-10,097,500



*Handwritten signature or mark*

វិស័យ ក្រសួង ស្ថាប័ន ជំពូក	ឆ្នាំ២០១៤		អនុវត្ត/ច្បាប់ហិរញ្ញវត្ថុ	
	ច្បាប់ហិរញ្ញវត្ថុ( *)	អនុវត្ត	% ច្បាប់	កើន(+)/ថយ(-)
<b>៣១-អាជ្ញាធរសេដ្ឋកិច្ចជាតិ</b>	<b>8,447,000,000</b>	<b>7,274,595,685</b>	<b>86.1%</b>	<b>-1,172,404,315</b>
ជំពូក ៦០៖ ការទិញ	1,907,200,000	1,687,856,100	88.5%	-219,343,900
ជំពូក ៦១៖ សេវាខាងក្រៅ	508,200,000	467,945,415	92.1%	-40,254,585
ជំពូក ៦២៖ សេវាខាងក្រៅផ្សេងៗ	1,363,000,000	888,299,970	65.2%	-474,700,030
ជំពូក ៦៤៖ បន្ទុកបុគ្គលិក	4,648,600,000	4,218,900,300	90.8%	-429,699,700
ជំពូក ៦៥៖ ឧបត្ថម្ភធន និងជំនួយសង្គម	9,000,000	5,193,900	57.7%	-3,806,100
ជំពូក ៦៣៖ ពន្ធ និងអាករ	11,000,000	6,400,000	58.2%	-4,600,000
<b>៣៣-អង្គការប្រឆាំងអំពើពុករលួយ</b>	<b>29,782,900,000</b>	<b>25,688,117,077</b>	<b>86.3%</b>	<b>-4,094,782,923</b>
ជំពូក ៦០៖ ការទិញ	4,626,900,000	4,045,946,710	87.4%	-580,953,290
ជំពូក ៦១៖ សេវាខាងក្រៅ	1,061,000,000	481,137,280	45.3%	-579,862,720
ជំពូក ៦២៖ សេវាខាងក្រៅផ្សេងៗ	10,133,000,000	9,851,530,617	97.2%	-281,469,383
ជំពូក ៦៤៖ បន្ទុកបុគ្គលិក	13,864,000,000	11,283,592,470	81.4%	-2,580,407,530
ជំពូក ៦៣៖ ពន្ធ និងអាករ	98,000,000	25,910,000	26.4%	-72,090,000
<b>៣៤. ក្រសួងមុខងារសាធារណៈ</b>	<b>12,446,000,000</b>	<b>14,819,032,760</b>	<b>119.1%</b>	<b>+2,373,032,760</b>
ជំពូក ៦០៖ ការទិញ	3,053,800,000	3,031,977,720	99.3%	-21,822,280
ជំពូក ៦១៖ សេវាខាងក្រៅ	1,747,400,000	1,716,937,700	98.3%	-30,462,300
ជំពូក ៦២៖ សេវាខាងក្រៅផ្សេងៗ	1,228,300,000	1,189,276,400	96.8%	-39,023,600
ជំពូក ៦៤៖ បន្ទុកបុគ្គលិក	2,523,000,000	5,039,943,980	199.8%	+2,516,943,980
ជំពូក ៦៥៖ ឧបត្ថម្ភធន និងជំនួយសង្គម	3,893,500,000	3,840,896,960	98.6%	-52,603,040
<b>១. ក្រសួង</b>	<b>12,446,000,000</b>	<b>14,819,032,760</b>	<b>119.1%</b>	<b>+2,373,032,760</b>
ជំពូក ៦០៖ ការទិញ	3,053,800,000	3,031,977,720	99.3%	-21,822,280
ជំពូក ៦១៖ សេវាខាងក្រៅ	1,747,400,000	1,716,937,700	98.3%	-30,462,300
ជំពូក ៦២៖ សេវាខាងក្រៅផ្សេងៗ	1,228,300,000	1,189,276,400	96.8%	-39,023,600
ជំពូក ៦៤៖ បន្ទុកបុគ្គលិក	2,523,000,000	5,039,943,980	199.8%	+2,516,943,980
ជំពូក ៦៥៖ ឧបត្ថម្ភធន និងជំនួយសង្គម	3,893,500,000	3,840,896,960	98.6%	-52,603,040
<b>ខ វិស័យការពារជាតិ និងសន្តិសុខ</b>	<b>1,883,870,700,000</b>	<b>1,939,198,492,653</b>	<b>102.9%</b>	<b>+55,327,792,653</b>
<b>០៦-ក្រសួងការពារជាតិ</b>	<b>1,130,572,400,000</b>	<b>1,162,345,999,129</b>	<b>102.8%</b>	<b>+31,773,599,129</b>
ជំពូក ៦០៖ ការទិញ	251,343,700,000	251,178,842,794	99.9%	-164,857,206
ជំពូក ៦១៖ សេវាខាងក្រៅ	4,343,700,000	4,342,002,080	100.0%	-1,697,920
ជំពូក ៦២៖ សេវាខាងក្រៅផ្សេងៗ	1,310,000,000	1,310,000,000	100.0%	0
ជំពូក ៦៤៖ បន្ទុកបុគ្គលិក	861,245,000,000	893,392,931,314	103.7%	+32,147,931,314
ជំពូក ៦៥៖ ឧបត្ថម្ភធន និងជំនួយសង្គម	12,330,000,000	12,122,222,941	98.3%	-207,777,059
<b>០៧.១-ក្រសួងមហាផ្ទៃ-សន្តិសុខសាធារណៈ</b>	<b>753,298,300,000</b>	<b>776,852,493,524</b>	<b>103.1%</b>	<b>+23,554,193,524</b>
ជំពូក ៦០៖ ការទិញ	217,562,046,000	215,841,639,672	99.2%	-1,720,406,328
ជំពូក ៦១៖ សេវាខាងក្រៅ	6,257,239,000	5,689,062,500	90.9%	-568,176,500
ជំពូក ៦២៖ សេវាខាងក្រៅផ្សេងៗ	18,941,215,000	17,625,403,470	93.1%	-1,315,811,530
ជំពូក ៦៤៖ បន្ទុកបុគ្គលិក	498,445,000,000	525,810,675,551	105.5%	+27,365,675,551
ជំពូក ៦៥៖ ឧបត្ថម្ភធន និងជំនួយសង្គម	12,092,800,000	11,885,712,331	98.3%	-207,087,669
<b>គ វិស័យសន្តិសុខ</b>	<b>3,173,654,700,000</b>	<b>2,915,938,301,874</b>	<b>91.9%</b>	<b>-257,716,398,126</b>
<b>១១-ក្រសួងព័ត៌មាន</b>	<b>48,054,800,000</b>	<b>47,401,435,507</b>	<b>98.6%</b>	<b>-653,364,493</b>
ជំពូក ៦០៖ ការទិញ	14,480,200,000	13,675,679,731	94.4%	-804,520,269
ជំពូក ៦១៖ សេវាខាងក្រៅ	10,809,500,000	10,636,829,569	98.4%	-172,670,431
ជំពូក ៦២៖ សេវាខាងក្រៅផ្សេងៗ	4,297,500,000	3,757,881,115	87.4%	-539,618,885
ជំពូក ៦៤៖ បន្ទុកបុគ្គលិក	18,394,100,000	19,270,273,452	104.8%	+876,173,452
ជំពូក ៦៥៖ ឧបត្ថម្ភធន និងជំនួយសង្គម	40,000,000	39,811,640	99.5%	-188,360
ជំពូក ៦៣៖ ពន្ធ និងអាករ	33,500,000	20,960,000	62.6%	-12,540,000



វិស័យ ក្រសួង ស្ថាប័ន ជំពូក	ឆ្នាំ២០១៤		អនុវត្ត/ច្បាប់ហិរញ្ញវត្ថុ	
	ច្បាប់ហិរញ្ញវត្ថុ( *)	អនុវត្ត	% ច្បាប់	កើន(+)/ថយ(-)
<b>១. ក្រសួង</b>	<b>35,050,400,000</b>	<b>35,002,611,872</b>	<b>99.9%</b>	<b>-47,788,128</b>
ជំពូក ៦០៖ ការទិញ	10,905,400,000	10,278,208,580	94.2%	-627,191,420
ជំពូក ៦១៖ សេវាខាងក្រៅ	7,950,000,000	7,825,510,069	98.4%	-124,489,931
ជំពូក ៦២៖ សេវាខាងក្រៅផ្សេងៗ	3,503,500,000	2,997,028,662	85.5%	-506,471,338
ជំពូក ៦៤៖ បន្ទុកបុគ្គលិក	12,628,500,000	13,841,942,921	109.6%	+1,213,442,921
ជំពូក ៦៥៖ ឧបត្ថម្ភធន និងជំនួយសង្គម	40,000,000	39,811,640	99.5%	-188,360
ជំពូក ៦៣៖ ពន្ធ និងអាករ	23,000,000	20,110,000	87.4%	-2,890,000
<b>៩. មន្ទីរជំនាញរាជធានី ខេត្ត</b>	<b>13,004,400,000</b>	<b>12,398,823,635</b>	<b>95.3%</b>	<b>-605,576,365</b>
ជំពូក ៦០៖ ការទិញ	3,574,800,000	3,397,471,151	95.0%	-177,328,849
ជំពូក ៦១៖ សេវាខាងក្រៅ	2,859,500,000	2,811,319,500	98.3%	-48,180,500
ជំពូក ៦២៖ សេវាខាងក្រៅផ្សេងៗ	794,000,000	760,852,453	95.8%	-33,147,547
ជំពូក ៦៤៖ បន្ទុកបុគ្គលិក	5,765,600,000	5,428,330,531	94.2%	-337,269,469
ជំពូក ៦៣៖ ពន្ធ និងអាករ	10,500,000	850,000	8.1%	-9,650,000
<b>១២-ក្រសួងសុខាភិបាល</b>	<b>979,149,900,000</b>	<b>825,199,890,433</b>	<b>84.3%</b>	<b>-153,950,009,567</b>
ជំពូក ៦០៖ ការទិញ	177,410,300,000	169,446,120,685	95.5%	-7,964,179,315
ជំពូក ៦១៖ សេវាខាងក្រៅ	41,046,500,000	38,735,745,798	94.4%	-2,310,754,202
ជំពូក ៦២៖ សេវាខាងក្រៅផ្សេងៗ	33,806,100,000	25,150,699,375	74.4%	-8,655,400,625
ជំពូក ៦៤៖ បន្ទុកបុគ្គលិក	207,684,600,000	201,038,138,733	96.8%	-6,646,461,267
ជំពូក ៦៥៖ ឧបត្ថម្ភធន និងជំនួយសង្គម	518,592,500,000	390,619,186,342	75.3%	-127,973,313,658
ជំពូក ៦៣៖ ពន្ធ និងអាករ	609,900,000	209,999,500	34.4%	-399,900,500
<b>១. ក្រសួង</b>	<b>691,419,600,000</b>	<b>550,138,124,700</b>	<b>79.6%</b>	<b>-141,281,475,300</b>
ជំពូក ៦០៖ ការទិញ	131,820,800,000	126,303,836,737	95.8%	-5,516,963,263
ជំពូក ៦១៖ សេវាខាងក្រៅ	16,027,800,000	14,080,098,744	87.8%	-1,947,701,256
ជំពូក ៦២៖ សេវាខាងក្រៅផ្សេងៗ	17,466,100,000	10,177,018,747	58.3%	-7,289,081,253
ជំពូក ៦៤៖ បន្ទុកបុគ្គលិក	39,567,300,000	40,041,607,870	101.2%	+474,307,870
ជំពូក ៦៥៖ ឧបត្ថម្ភធន និងជំនួយសង្គម	486,301,500,000	359,405,176,102	73.9%	-126,896,323,898
ជំពូក ៦៣៖ ពន្ធ និងអាករ	236,100,000	130,386,500	55.2%	-105,713,500
<b>៩. មន្ទីរជំនាញរាជធានី ខេត្ត</b>	<b>287,730,300,000</b>	<b>275,061,765,733</b>	<b>95.6%</b>	<b>-12,668,534,267</b>
ជំពូក ៦០៖ ការទិញ	45,589,500,000	43,142,283,948	94.6%	-2,447,216,052
ជំពូក ៦១៖ សេវាខាងក្រៅ	25,018,700,000	24,655,647,054	98.5%	-363,052,946
ជំពូក ៦២៖ សេវាខាងក្រៅផ្សេងៗ	16,340,000,000	14,973,680,628	91.6%	-1,366,319,372
ជំពូក ៦៤៖ បន្ទុកបុគ្គលិក	168,117,300,000	160,996,530,863	95.8%	-7,120,769,137
ជំពូក ៦៥៖ ឧបត្ថម្ភធន និងជំនួយសង្គម	32,291,000,000	31,214,010,240	96.7%	-1,076,989,760
ជំពូក ៦៣៖ ពន្ធ និងអាករ	373,800,000	79,613,000	21.3%	-294,187,000
<b>១៦-ក្រសួងអប់រំ យុវជន និងកីឡា</b>	<b>1,342,650,000,000</b>	<b>1,296,624,591,621</b>	<b>96.6%</b>	<b>-46,025,408,379</b>
ជំពូក ៦០៖ ការទិញ	153,776,300,000	126,389,159,371	82.2%	-27,387,140,629
ជំពូក ៦១៖ សេវាខាងក្រៅ	80,952,800,000	72,329,051,030	89.3%	-8,623,748,970
ជំពូក ៦២៖ សេវាខាងក្រៅផ្សេងៗ	49,537,600,000	38,325,904,981	77.4%	-11,211,695,019
ជំពូក ៦៤៖ បន្ទុកបុគ្គលិក	1,010,017,200,000	1,019,459,845,001	100.9%	+9,442,645,001
ជំពូក ៦៥៖ ឧបត្ថម្ភធន និងជំនួយសង្គម	47,884,400,000	40,018,300,488	83.6%	-7,866,099,512
ជំពូក ៦៣៖ ពន្ធ និងអាករ	481,700,000	102,330,750	21.2%	-379,369,250



*Handwritten mark*

វិស័យ ក្រសួង ស្ថាប័ន ជំពូក	ឆ្នាំ២០១៤		អនុវត្ត/ច្បាប់ហិរញ្ញវត្ថុ	
	ច្បាប់ហិរញ្ញវត្ថុ( *)	អនុវត្ត	% ច្បាប់	កើន(+)/ថយ(-)
<b>១. ក្រសួង</b>	<b>244,312,600,000</b>	<b>197,432,774,472</b>	<b>80.8%</b>	<b>-46,879,825,528</b>
ជំពូក ៦០: ការទិញ	99,398,000,000	75,560,179,861	76.0%	-23,837,820,139
ជំពូក ៦១: សេវាខាងក្រៅ	45,277,500,000	38,895,445,630	85.9%	-6,382,054,370
ជំពូក ៦២: សេវាខាងក្រៅផ្សេងៗ	27,913,200,000	19,332,777,421	69.3%	-8,580,422,579
ជំពូក ៦៤: បន្ទុកបុគ្គលិក	51,740,500,000	48,230,591,672	93.2%	-3,509,908,328
ជំពូក ៦៥: ឧបត្ថម្ភធន និងជំនួយសង្គម	19,823,400,000	15,349,229,888	77.4%	-4,474,170,112
ជំពូក ៦៣: ពន្ធ និងអាករ	160,000,000	64,550,000	40.3%	-95,450,000
<b>១.១. អប់រំ</b>	<b>132,588,000,000</b>	<b>102,249,215,857</b>	<b>77.1%</b>	<b>-30,338,784,143</b>
ជំពូក ៦០: ការទិញ	74,543,100,000	55,809,142,070	74.9%	-18,733,957,930
ជំពូក ៦១: សេវាខាងក្រៅ	9,834,800,000	6,912,219,324	70.3%	-2,922,580,676
ជំពូក ៦២: សេវាខាងក្រៅផ្សេងៗ	19,371,800,000	13,277,126,082	68.5%	-6,094,673,918
ជំពូក ៦៤: បន្ទុកបុគ្គលិក	24,605,600,000	23,288,542,625	94.6%	-1,317,057,375
ជំពូក ៦៥: ឧបត្ថម្ភធន និងជំនួយសង្គម	4,072,700,000	2,897,635,756	71.1%	-1,175,064,244
ជំពូក ៦៣: ពន្ធ និងអាករ	160,000,000	64,550,000	40.3%	-95,450,000
<b>១.២. ឧត្តមសិក្សា</b>	<b>67,609,800,000</b>	<b>60,278,167,352</b>	<b>89.2%</b>	<b>-7,331,632,648</b>
ជំពូក ៦០: ការទិញ	15,354,200,000	13,781,968,321	89.8%	-1,572,231,679
ជំពូក ៦១: សេវាខាងក្រៅ	24,693,600,000	21,950,933,536	88.9%	-2,742,666,464
ជំពូក ៦២: សេវាខាងក្រៅផ្សេងៗ	2,851,700,000	2,181,170,758	76.5%	-670,529,242
ជំពូក ៦៤: បន្ទុកបុគ្គលិក	22,056,200,000	20,693,463,097	93.8%	-1,362,736,903
ជំពូក ៦៥: ឧបត្ថម្ភធន និងជំនួយសង្គម	2,654,100,000	1,670,631,640	62.9%	-983,468,360
<b>១.៣. យុវជន និងកីឡា</b>	<b>44,114,800,000</b>	<b>34,905,391,263</b>	<b>79.1%</b>	<b>-9,209,408,737</b>
ជំពូក ៦០: ការទិញ	9,500,700,000	5,969,069,470	62.8%	-3,531,630,530
ជំពូក ៦១: សេវាខាងក្រៅ	10,749,100,000	10,032,292,770	93.3%	-716,807,230
ជំពូក ៦២: សេវាខាងក្រៅផ្សេងៗ	5,689,700,000	3,874,480,581	68.1%	-1,815,219,419
ជំពូក ៦៤: បន្ទុកបុគ្គលិក	5,078,700,000	4,248,585,950	83.7%	-830,114,050
ជំពូក ៦៥: ឧបត្ថម្ភធន និងជំនួយសង្គម	13,096,600,000	10,780,962,492	82.3%	-2,315,637,508
<b>៩. មន្ទីរជំនាញរាជធានី ខេត្ត</b>	<b>1,098,337,400,000</b>	<b>1,099,191,817,149</b>	<b>100.1%</b>	<b>+854,417,149</b>
ជំពូក ៦០: ការទិញ	54,378,300,000	50,828,979,510	93.5%	-3,549,320,490
ជំពូក ៦១: សេវាខាងក្រៅ	35,675,300,000	33,433,605,400	93.7%	-2,241,694,600
ជំពូក ៦២: សេវាខាងក្រៅផ្សេងៗ	21,624,400,000	18,993,127,560	87.8%	-2,631,272,440
ជំពូក ៦៤: បន្ទុកបុគ្គលិក	958,276,700,000	971,229,253,329	101.4%	+12,952,553,329
ជំពូក ៦៥: ឧបត្ថម្ភធន និងជំនួយសង្គម	28,061,000,000	24,669,070,600	87.9%	-3,391,929,400
ជំពូក ៦៣: ពន្ធ និងអាករ	321,700,000	37,780,750	11.7%	-283,919,250
<b>១៤-ក្រសួងវប្បធម៌ និងវិចិត្រសិល្បៈ</b>	<b>48,763,800,000</b>	<b>46,364,394,164</b>	<b>95.1%</b>	<b>-2,399,405,836</b>
ជំពូក ៦០: ការទិញ	7,382,000,000	6,829,949,614	92.5%	-552,050,386
ជំពូក ៦១: សេវាខាងក្រៅ	7,717,900,000	7,285,677,868	94.4%	-432,222,132
ជំពូក ៦២: សេវាខាងក្រៅផ្សេងៗ	5,345,800,000	4,721,280,740	88.3%	-624,519,260
ជំពូក ៦៤: បន្ទុកបុគ្គលិក	26,200,800,000	25,621,038,667	97.8%	-579,761,333
ជំពូក ៦៥: ឧបត្ថម្ភធន និងជំនួយសង្គម	2,095,000,000	1,890,723,275	90.2%	-204,276,725
ជំពូក ៦៣: ពន្ធ និងអាករ	22,300,000	15,724,000	70.5%	-6,576,000



*Handwritten mark or signature*

វិស័យ ក្រសួង ឬស្ថាប័ន ជំពូក	ឆ្នាំ២០១៤		អនុវត្ត/ច្បាប់ហិរញ្ញវត្ថុ	
	ច្បាប់ហិរញ្ញវត្ថុ( *)	អនុវត្ត	% ច្បាប់	កើន(+)/ថយ(-)
<b>១. ក្រសួង</b>	<b>32,686,900,000</b>	<b>31,896,129,770</b>	<b>97.6%</b>	<b>-790,770,230</b>
ជំពូក ៦០: ការទិញ	5,669,300,000	5,227,249,680	92.2%	-442,050,320
ជំពូក ៦១: សេវាខាងក្រៅ	3,827,700,000	3,583,138,668	93.6%	-244,561,332
ជំពូក ៦២: សេវាខាងក្រៅផ្សេងៗ	4,205,800,000	3,641,493,362	86.6%	-564,306,638
ជំពូក ៦៤: បន្ទុកបុគ្គលិក	16,871,800,000	17,537,800,785	103.9%	+666,000,785
ជំពូក ៦៥: ឧបត្ថម្ភធន និងជំនួយសង្គម	2,095,000,000	1,890,723,275	90.2%	-204,276,725
ជំពូក ៦៣: ពន្ធ និងអាករ	17,300,000	15,724,000	90.9%	-1,576,000
<b>៩. មន្ទីរជំនាញរាជធានី ខេត្ត</b>	<b>16,076,900,000</b>	<b>14,468,264,394</b>	<b>90.0%</b>	<b>-1,608,635,606</b>
ជំពូក ៦០: ការទិញ	1,712,700,000	1,602,699,934	93.6%	-110,000,066
ជំពូក ៦១: សេវាខាងក្រៅ	3,890,200,000	3,702,539,200	95.2%	-187,660,800
ជំពូក ៦២: សេវាខាងក្រៅផ្សេងៗ	1,140,000,000	1,079,787,378	94.7%	-60,212,622
ជំពូក ៦៤: បន្ទុកបុគ្គលិក	9,329,000,000	8,083,237,882	86.6%	-1,245,762,118
ជំពូក ៦៣: ពន្ធ និងអាករ	5,000,000	0	0.0%	-5,000,000
<b>១៩-ក្រសួងបរិស្ថាន</b>	<b>31,247,500,000</b>	<b>34,321,658,990</b>	<b>109.8%</b>	<b>+3,074,158,990</b>
ជំពូក ៦០: ការទិញ	6,685,800,000	6,525,537,333	97.6%	-160,262,667
ជំពូក ៦១: សេវាខាងក្រៅ	3,732,400,000	3,625,750,065	97.1%	-106,649,935
ជំពូក ៦២: សេវាខាងក្រៅផ្សេងៗ	5,561,800,000	5,252,623,092	94.4%	-309,176,908
ជំពូក ៦៤: បន្ទុកបុគ្គលិក	14,967,700,000	18,657,795,122	124.7%	+3,690,095,122
ជំពូក ៦៥: ឧបត្ថម្ភធន និងជំនួយសង្គម	260,000,000	245,367,378	94.4%	-14,632,622
ជំពូក ៦៣: ពន្ធ និងអាករ	39,800,000	14,586,000	36.6%	-25,214,000
<b>១. ក្រសួង</b>	<b>18,558,400,000</b>	<b>22,523,517,245</b>	<b>121.4%</b>	<b>+3,965,117,245</b>
ជំពូក ៦០: ការទិញ	4,614,900,000	4,546,281,840	98.5%	-68,618,160
ជំពូក ៦១: សេវាខាងក្រៅ	1,191,200,000	1,175,803,765	98.7%	-15,396,235
ជំពូក ៦២: សេវាខាងក្រៅផ្សេងៗ	4,326,800,000	4,091,227,046	94.6%	-235,572,954
ជំពូក ៦៤: បន្ទុកបុគ្គលិក	8,138,500,000	12,451,437,216	153.0%	+4,312,937,216
ជំពូក ៦៥: ឧបត្ថម្ភធន និងជំនួយសង្គម	260,000,000	245,367,378	94.4%	-14,632,622
ជំពូក ៦៣: ពន្ធ និងអាករ	27,000,000	13,400,000	49.6%	-13,600,000
<b>៩. មន្ទីរជំនាញរាជធានី ខេត្ត</b>	<b>12,689,100,000</b>	<b>11,798,141,745</b>	<b>93.0%</b>	<b>-890,958,255</b>
ជំពូក ៦០: ការទិញ	2,070,900,000	1,979,255,493	95.6%	-91,644,507
ជំពូក ៦១: សេវាខាងក្រៅ	2,541,200,000	2,449,946,300	96.4%	-91,253,700
ជំពូក ៦២: សេវាខាងក្រៅផ្សេងៗ	1,235,000,000	1,161,396,046	94.0%	-73,603,954
ជំពូក ៦៤: បន្ទុកបុគ្គលិក	6,829,200,000	6,206,357,906	90.9%	-622,842,094
ជំពូក ៦៣: ពន្ធ និងអាករ	12,800,000	1,186,000	9.3%	-11,614,000
<b>២១-ក្រសួងសង្គមកិច្ច អតីតយុទ្ធជន និងយុវនីតិសម្បទា</b>	<b>564,258,000,000</b>	<b>515,339,221,345</b>	<b>91.3%</b>	<b>-48,918,778,655</b>
ជំពូក ៦០: ការទិញ	5,607,697,000	5,319,257,880	94.9%	-288,439,120
ជំពូក ៦១: សេវាខាងក្រៅ	5,499,300,000	5,198,024,050	94.5%	-301,275,950
ជំពូក ៦២: សេវាខាងក្រៅផ្សេងៗ	4,155,383,000	3,695,452,729	88.9%	-459,930,271
ជំពូក ៦៤: បន្ទុកបុគ្គលិក	508,923,000,000	463,895,180,466	91.2%	-45,027,819,534
ជំពូក ៦៥: ឧបត្ថម្ភធន និងជំនួយសង្គម	40,032,620,000	37,217,569,720	93.0%	-2,815,050,280
ជំពូក ៦៣: ពន្ធ និងអាករ	40,000,000	13,736,500	34.3%	-26,263,500



*Handwritten signature or mark.*

វិស័យ ក្រសួង ស្ថាប័ន ជំពូក	ឆ្នាំ២០១៤		អនុវត្ត/ច្បាប់ហិរញ្ញវត្ថុ	
	ច្បាប់ហិរញ្ញវត្ថុ ( * )	អនុវត្ត	% ច្បាប់	កើន (+)/ថយ (-)
<b>១. ក្រសួង</b>				
ជំពូក ៦០៖ ការទិញ	42,672,100,000	39,266,711,263	92.0%	-3,405,388,737
ជំពូក ៦១៖ សេវាខាងក្រៅ	2,997,897,000	2,946,355,970	98.3%	-51,541,030
ជំពូក ៦២៖ សេវាខាងក្រៅផ្សេងៗ	730,300,000	719,171,600	98.5%	-11,128,400
ជំពូក ៦៤៖ បន្ទុកបុគ្គលិក	2,150,383,000	1,892,545,729	88.0%	-257,837,271
ជំពូក ៦៥៖ ឧបត្ថម្ភធន និងជំនួយសង្គម	7,740,900,000	6,554,683,464	84.7%	-1,186,216,536
ជំពូក ៦៣៖ ពន្ធ និងអាករ	29,032,620,000	27,144,054,500	93.5%	-1,888,565,500
ជំពូក ៦៣៖ ពន្ធ និងអាករ	20,000,000	9,900,000	49.5%	-10,100,000
<b>៩. មន្ទីរជំនាញរាជធានី ខេត្ត</b>	<b>521,585,900,000</b>	<b>476,072,510,082</b>	<b>91.3%</b>	<b>-45,513,389,918</b>
ជំពូក ៦០៖ ការទិញ	2,609,800,000	2,372,901,910	90.9%	-236,898,090
ជំពូក ៦១៖ សេវាខាងក្រៅ	4,769,000,000	4,478,852,450	93.9%	-290,147,550
ជំពូក ៦២៖ សេវាខាងក្រៅផ្សេងៗ	2,005,000,000	1,802,907,000	89.9%	-202,093,000
ជំពូក ៦៤៖ បន្ទុកបុគ្គលិក	501,182,100,000	457,340,497,002	91.3%	-43,841,602,998
ជំពូក ៦៥៖ ឧបត្ថម្ភធន និងជំនួយសង្គម	11,000,000,000	10,073,515,220	91.6%	-926,484,780
ជំពូក ៦៣៖ ពន្ធ និងអាករ	20,000,000	3,836,500	19.2%	-16,163,500
<b>២៣-ក្រសួងធម្មការ និងកិច្ចការសាសនា</b>	<b>31,845,300,000</b>	<b>29,586,289,257</b>	<b>92.9%</b>	<b>-2,259,010,743</b>
ជំពូក ៦០៖ ការទិញ	6,635,500,000	5,533,381,435	83.4%	-1,102,118,565
ជំពូក ៦១៖ សេវាខាងក្រៅ	3,652,100,000	3,402,802,830	93.2%	-249,297,170
ជំពូក ៦២៖ សេវាខាងក្រៅផ្សេងៗ	2,141,000,000	1,916,198,752	89.5%	-224,801,248
ជំពូក ៦៤៖ បន្ទុកបុគ្គលិក	19,402,500,000	18,733,306,240	96.6%	-669,193,760
ជំពូក ៦៣៖ ពន្ធ និងអាករ	14,200,000	600,000	4.2%	-13,600,000
<b>១. ក្រសួង</b>	<b>15,277,400,000</b>	<b>13,727,132,456</b>	<b>89.9%</b>	<b>-1,550,267,544</b>
ជំពូក ៦០៖ ការទិញ	5,181,100,000	4,136,875,400	79.8%	-1,044,224,600
ជំពូក ៦១៖ សេវាខាងក្រៅ	1,125,100,000	1,023,262,630	90.9%	-101,837,370
ជំពូក ៦២៖ សេវាខាងក្រៅផ្សេងៗ	1,271,000,000	1,110,031,526	87.3%	-160,968,474
ជំពូក ៦៤៖ បន្ទុកបុគ្គលិក	7,690,200,000	7,456,962,900	97.0%	-233,237,100
ជំពូក ៦៣៖ ពន្ធ និងអាករ	10,000,000	0		-10,000,000
<b>៩. មន្ទីរជំនាញរាជធានី ខេត្ត</b>	<b>16,567,900,000</b>	<b>15,859,156,801</b>	<b>95.7%</b>	<b>-708,743,199</b>
ជំពូក ៦០៖ ការទិញ	1,454,400,000	1,396,506,035	96.0%	-57,893,965
ជំពូក ៦១៖ សេវាខាងក្រៅ	2,527,000,000	2,379,540,200	94.2%	-147,459,800
ជំពូក ៦២៖ សេវាខាងក្រៅផ្សេងៗ	870,000,000	806,167,226	92.7%	-63,832,774
ជំពូក ៦៤៖ បន្ទុកបុគ្គលិក	11,712,300,000	11,276,343,340	96.3%	-435,956,660
ជំពូក ៦៣៖ ពន្ធ និងអាករ	4,200,000	600,000	14.3%	-3,600,000
<b>២៤-ក្រសួងកិច្ចការនារី</b>	<b>32,202,800,000</b>	<b>29,293,308,071</b>	<b>91.0%</b>	<b>-2,909,491,929</b>
ជំពូក ៦០៖ ការទិញ	4,763,370,000	4,521,417,754	94.9%	-241,952,246
ជំពូក ៦១៖ សេវាខាងក្រៅ	4,505,330,000	4,318,687,404	95.9%	-186,642,596
ជំពូក ៦២៖ សេវាខាងក្រៅផ្សេងៗ	4,680,200,000	3,714,161,121	79.4%	-966,038,879
ជំពូក ៦៤៖ បន្ទុកបុគ្គលិក	10,846,800,000	9,598,035,292	88.5%	-1,248,764,708
ជំពូក ៦៥៖ ឧបត្ថម្ភធន និងជំនួយសង្គម	7,333,000,000	7,112,525,000	97.0%	-220,475,000
ជំពូក ៦៣៖ ពន្ធ និងអាករ	74,100,000	28,481,500	38.4%	-45,618,500



*Handwritten signature or mark.*

វិស័យ ក្រសួង ឬស្ថាប័ន ជំពូក	ឆ្នាំ២០១៤		អនុវត្តច្បាប់ហិរញ្ញវត្ថុ	
	ច្បាប់ហិរញ្ញវត្ថុ( *)	អនុវត្ត	% ច្បាប់	កើន(+)/ថយ(-)
<b>១. ក្រសួង</b>	<b>14,453,000,000</b>	<b>12,967,357,431</b>	<b>89.7%</b>	<b>-1,485,642,569</b>
ជំពូក ៦០៖ ការទិញ	2,855,670,000	2,718,674,822	95.2%	-136,995,178
ជំពូក ៦១៖ សេវាខាងក្រៅ	739,130,000	625,595,804	84.6%	-113,534,196
ជំពូក ៦២៖ សេវាខាងក្រៅផ្សេងៗ	3,148,800,000	2,244,763,047	71.3%	-904,036,953
ជំពូក ៦៤៖ បន្ទុកបុគ្គលិក	3,622,300,000	3,458,578,758	95.5%	-163,721,242
ជំពូក ៦៥៖ ឧបត្ថម្ភធន និងជំនួយសង្គម	4,037,000,000	3,895,445,000	96.5%	-141,555,000
ជំពូក ៦៣៖ ពន្ធ និងអាករ	50,100,000	24,300,000	48.5%	-25,800,000
<b>៩. មន្ទីរជំនាញរាជធានី ខេត្ត</b>	<b>17,749,800,000</b>	<b>16,325,950,640</b>	<b>92.0%</b>	<b>-1,423,849,360</b>
ជំពូក ៦០៖ ការទិញ	1,907,700,000	1,802,742,932	94.5%	-104,957,068
ជំពូក ៦១៖ សេវាខាងក្រៅ	3,766,200,000	3,693,091,600	98.1%	-73,108,400
ជំពូក ៦២៖ សេវាខាងក្រៅផ្សេងៗ	1,531,400,000	1,469,398,074	96.0%	-62,001,926
ជំពូក ៦៤៖ បន្ទុកបុគ្គលិក	7,224,500,000	6,139,456,534	85.0%	-1,085,043,466
ជំពូក ៦៥៖ ឧបត្ថម្ភធន និងជំនួយសង្គម	3,296,000,000	3,217,080,000	97.6%	-78,920,000
ជំពូក ៦៣៖ ពន្ធ និងអាករ	24,000,000	4,181,500	17.4%	-19,818,500
<b>៣២-ក្រសួងការងារ និងបណ្តុះបណ្តាលវិជ្ជាជីវៈ</b>	<b>95,482,600,000</b>	<b>91,807,512,486</b>	<b>96.2%</b>	<b>-3,675,087,514</b>
ជំពូក ៦០៖ ការទិញ	14,630,700,000	13,812,585,597	94.4%	-818,114,403
ជំពូក ៦១៖ សេវាខាងក្រៅ	8,175,000,000	7,660,263,450	93.7%	-514,736,550
ជំពូក ៦២៖ សេវាខាងក្រៅផ្សេងៗ	6,389,000,000	5,193,264,894	81.3%	-1,195,735,106
ជំពូក ៦៤៖ បន្ទុកបុគ្គលិក	38,436,400,000	45,080,344,645	117.3%	+6,643,944,645
ជំពូក ៦៥៖ ឧបត្ថម្ភធន និងជំនួយសង្គម	27,798,800,000	20,041,319,900	72.1%	-7,757,480,100
ជំពូក ៦៣៖ ពន្ធ និងអាករ	52,700,000	19,734,000	37.4%	-32,966,000
<b>១. ក្រសួង</b>	<b>67,253,400,000</b>	<b>65,408,549,766</b>	<b>97.3%</b>	<b>-1,844,850,234</b>
ជំពូក ៦០៖ ការទិញ	11,956,800,000	11,206,542,560	93.7%	-750,257,440
ជំពូក ៦១៖ សេវាខាងក្រៅ	4,280,000,000	3,824,904,150	89.4%	-455,095,850
ជំពូក ៦២៖ សេវាខាងក្រៅផ្សេងៗ	4,774,000,000	3,651,216,977	76.5%	-1,122,783,023
ជំពូក ៦៤៖ បន្ទុកបុគ្គលិក	20,908,800,000	28,908,833,619	138.3%	+8,000,033,619
ជំពូក ៦៥៖ ឧបត្ថម្ភធន និងជំនួយសង្គម	25,298,800,000	17,800,681,460	70.4%	-7,498,118,540
ជំពូក ៦៣៖ ពន្ធ និងអាករ	35,000,000	16,371,000	46.8%	-18,629,000
<b>៩. មន្ទីរជំនាញរាជធានី ខេត្ត</b>	<b>28,229,200,000</b>	<b>26,398,962,720</b>	<b>93.5%</b>	<b>-1,830,237,280</b>
ជំពូក ៦០៖ ការទិញ	2,673,900,000	2,606,043,037	97.5%	-67,856,963
ជំពូក ៦១៖ សេវាខាងក្រៅ	3,895,000,000	3,835,359,300	98.5%	-59,640,700
ជំពូក ៦២៖ សេវាខាងក្រៅផ្សេងៗ	1,615,000,000	1,542,047,917	95.5%	-72,952,083
ជំពូក ៦៤៖ បន្ទុកបុគ្គលិក	17,527,600,000	16,171,511,026	92.3%	-1,356,088,974
ជំពូក ៦៥៖ ឧបត្ថម្ភធន និងជំនួយសង្គម	2,500,000,000	2,240,638,440	89.6%	-259,361,560
ជំពូក ៦៣៖ ពន្ធ និងអាករ	17,700,000	3,363,000	19.0%	-14,337,000
<b>ប្រ វិស័យសេដ្ឋកិច្ច</b>	<b>1,152,344,300,000</b>	<b>1,129,979,982,295</b>	<b>98.1%</b>	<b>-22,364,317,705</b>
<b>០៥-ការផ្តល់សេវាដោយអាជ្ញាធរស្តីពី</b>	<b>44,187,500,000</b>	<b>38,214,567,096</b>	<b>86.5%</b>	<b>-5,972,932,904</b>
ជំពូក ៦០៖ ការទិញ	4,192,200,000	3,860,329,370	92.1%	-331,870,630
ជំពូក ៦១៖ សេវាខាងក្រៅ	4,845,000,000	4,288,925,495	88.5%	-556,074,505
ជំពូក ៦២៖ សេវាខាងក្រៅផ្សេងៗ	2,760,000,000	2,228,477,406	80.7%	-531,522,594
ជំពូក ៦៤៖ បន្ទុកបុគ្គលិក	21,819,300,000	17,583,605,206	80.6%	-4,235,694,794
ជំពូក ៦៥៖ ឧបត្ថម្ភធន និងជំនួយសង្គម	10,561,000,000	10,253,229,619	97.1%	-307,770,381
ជំពូក ៦៣៖ ពន្ធ និងអាករ	10,000,000	0	0	-10,000,000



*Handwritten signature or mark*


វិស័យ ក្រសួង ស្ថាប័ន ជំពូក	ឆ្នាំ២០១៤		អនុវត្ត/ច្បាប់ហិរញ្ញវត្ថុ	
	ច្បាប់ហិរញ្ញវត្ថុ( *)	អនុវត្ត	% ច្បាប់	កើន(+)/ថយ(-)
<b>១៣-ក្រសួងរ៉ែ និងថាមពល</b>	<b>202,156,300,000</b>	<b>202,959,810,799</b>	<b>100.4%</b>	<b>+803,510,799</b>
ជំពូក ៦០: ការទិញ	2,217,600,000	2,017,128,945	91.0%	-200,471,055
ជំពូក ៦១: សេវាខាងក្រៅ	1,157,900,000	918,181,848	79.3%	-239,718,152
ជំពូក ៦២: សេវាខាងក្រៅផ្សេងៗ	1,406,200,000	1,246,005,301	88.6%	-160,194,699
ជំពូក ៦៤: បន្ទុកបុគ្គលិក	4,046,000,000	5,573,586,105	137.8%	+1,527,586,105
ជំពូក ៦៥: ឧបត្ថម្ភធន និងជំនួយសង្គម	193,309,400,000	193,188,804,100	99.9%	-120,595,900
ជំពូក ៦៣: ពន្ធ និងអាករ	19,200,000	16,104,500	83.9%	-3,095,500
<b>១. ក្រសួង</b>	<b>197,048,400,000</b>	<b>198,166,077,571</b>	<b>100.6%</b>	<b>+1,117,677,571</b>
ជំពូក ៦០: ការទិញ	1,049,100,000	891,253,621	85.0%	-157,846,379
ជំពូក ៦១: សេវាខាងក្រៅ	197,300,000	122,829,500	62.3%	-74,470,500
ជំពូក ៦២: សេវាខាងក្រៅផ្សេងៗ	1,020,600,000	904,023,495	88.6%	-116,576,505
ជំពូក ៦៤: បន្ទុកបុគ្គលិក	1,756,800,000	3,341,181,355	190.2%	+1,584,381,355
ជំពូក ៦៥: ឧបត្ថម្ភធន និងជំនួយសង្គម	193,009,400,000	192,891,685,100	99.9%	-117,714,900
ជំពូក ៦៣: ពន្ធ និងអាករ	15,200,000	15,104,500	99.4%	-95,500
<b>៩. មន្ទីរជំនាញរាជធានី ខេត្ត</b>	<b>5,107,900,000</b>	<b>4,793,733,228</b>	<b>93.8%</b>	<b>-314,166,772</b>
ជំពូក ៦០: ការទិញ	1,168,500,000	1,125,875,324	96.4%	-42,624,676
ជំពូក ៦១: សេវាខាងក្រៅ	960,600,000	795,352,348	82.8%	-165,247,652
ជំពូក ៦២: សេវាខាងក្រៅផ្សេងៗ	385,600,000	341,981,806	88.7%	-43,618,194
ជំពូក ៦៤: បន្ទុកបុគ្គលិក	2,289,200,000	2,232,404,750	97.5%	-56,795,250
ជំពូក ៦៥: ឧបត្ថម្ភធន និងជំនួយសង្គម	300,000,000	297,119,000	99.0%	-2,881,000
ជំពូក ៦៣: ពន្ធ និងអាករ	4,000,000	1,000,000	25.0%	-3,000,000
<b>១៥-ក្រសួងពាណិជ្ជកម្ម</b>	<b>96,258,100,000</b>	<b>104,388,742,698</b>	<b>108.4%</b>	<b>+8,130,642,698</b>
ជំពូក ៦០: ការទិញ	12,442,721,000	12,027,704,986	96.7%	-415,016,014
ជំពូក ៦១: សេវាខាងក្រៅ	10,029,279,000	8,882,287,179	88.6%	-1,146,991,821
ជំពូក ៦២: សេវាខាងក្រៅផ្សេងៗ	31,101,600,000	26,835,547,104	86.3%	-4,266,052,896
ជំពូក ៦៤: បន្ទុកបុគ្គលិក	38,535,400,000	52,959,042,246	137.4%	+14,423,642,246
ជំពូក ៦៥: ឧបត្ថម្ភធន និងជំនួយសង្គម	4,119,200,000	3,670,170,183	89.1%	-449,029,817
ជំពូក ៦៣: ពន្ធ និងអាករ	29,900,000	13,991,000	46.8%	-15,909,000
<b>១. ក្រសួង</b>	<b>85,228,000,000</b>	<b>93,929,628,746</b>	<b>110.2%</b>	<b>+8,701,628,746</b>
ជំពូក ៦០: ការទិញ	10,005,221,000	9,690,056,850	96.9%	-315,164,150
ជំពូក ៦១: សេវាខាងក្រៅ	7,062,779,000	5,965,086,718	84.5%	-1,097,692,282
ជំពូក ៦២: សេវាខាងក្រៅផ្សេងៗ	29,508,800,000	25,327,523,295	85.8%	-4,181,276,705
ជំពូក ៦៤: បន្ទុកបុគ្គលិក	34,517,000,000	49,268,982,700	142.7%	+14,751,982,700
ជំពូក ៦៥: ឧបត្ថម្ភធន និងជំនួយសង្គម	4,119,200,000	3,670,170,183	89.0%	-449,029,817
ជំពូក ៦៣: ពន្ធ និងអាករ	15,000,000	7,809,000	52.1%	-7,191,000
<b>៩. មន្ទីរជំនាញរាជធានី ខេត្ត</b>	<b>11,030,100,000</b>	<b>10,459,113,952</b>	<b>94.8%</b>	<b>-570,986,048</b>
ជំពូក ៦០: ការទិញ	2,437,500,000	2,337,648,136	95.9%	-99,851,864
ជំពូក ៦១: សេវាខាងក្រៅ	2,966,500,000	2,917,200,461	98.3%	-49,299,539
ជំពូក ៦២: សេវាខាងក្រៅផ្សេងៗ	1,592,800,000	1,508,023,809	94.7%	-84,776,191
ជំពូក ៦៤: បន្ទុកបុគ្គលិក	4,018,400,000	3,690,059,546	91.8%	-328,340,454
ជំពូក ៦៣: ពន្ធ និងអាករ	14,900,000	6,182,000	41.5%	-8,718,000



*Handwritten signature or mark.*



វិស័យ ក្រសួង ស្ថាប័ន ជំពូក	ឆ្នាំ២០១៤		អនុវត្ត/ច្បាប់ហិរញ្ញវត្ថុ	
	ច្បាប់ហិរញ្ញវត្ថុ( * )	អនុវត្ត	% ច្បាប់	កើន(+)/ថយ(-)
<b>១៧-ក្រសួងកសិកម្ម រុក្ខាប្រមាញ់ និងនេសាទ</b>	<b>134,457,400,000</b>	<b>138,425,255,965</b>	<b>103.0%</b>	<b>+3,967,855,965</b>
ជំពូក ៦០៖ ការទិញ	27,572,400,000	23,428,136,553	85.0%	-4,144,263,447
ជំពូក ៦១៖ សេវាខាងក្រៅ	15,524,728,000	14,356,791,550	92.5%	-1,167,936,450
ជំពូក ៦២៖ សេវាខាងក្រៅផ្សេងៗ	19,084,572,000	17,457,638,417	91.5%	-1,626,933,583
ជំពូក ៦៤៖ បន្ទុកបុគ្គលិក	54,546,200,000	66,393,087,710	121.7%	+11,846,887,710
ជំពូក ៦៥៖ ឧបត្ថម្ភធន និងជំនួយសង្គម	17,440,000,000	16,615,921,235	95.3%	-824,078,765
ជំពូក ៦៣៖ ពន្ធ និងអាករ	289,500,000	173,680,500	60.0%	-115,819,500
<b>១. ក្រសួង</b>	<b>93,276,100,000</b>	<b>98,981,972,475</b>	<b>106.1%</b>	<b>+5,705,872,475</b>
ជំពូក ៦០៖ ការទិញ	21,499,000,000	17,742,305,391	82.5%	-3,756,694,609
ជំពូក ៦១៖ សេវាខាងក្រៅ	9,833,328,000	8,761,507,198	89.1%	-1,071,820,802
ជំពូក ៦២៖ សេវាខាងក្រៅផ្សេងៗ	15,670,172,000	14,199,563,022	90.6%	-1,470,608,978
ជំពូក ៦៤៖ បន្ទុកបុគ្គលិក	36,528,600,000	49,343,959,419	135.1%	+12,815,359,419
ជំពូក ៦៥៖ ឧបត្ថម្ភធន និងជំនួយសង្គម	9,495,000,000	8,777,321,945	92.4%	-717,678,055
ជំពូក ៦៣៖ ពន្ធ និងអាករ	250,000,000	157,315,500	62.9%	-92,684,500
<b>៩. មន្ទីរជំនាញរាជធានី ខេត្ត</b>	<b>41,181,300,000</b>	<b>39,443,283,490</b>	<b>95.8%</b>	<b>-1,738,016,510</b>
ជំពូក ៦០៖ ការទិញ	6,073,400,000	5,685,831,162	93.6%	-387,568,838
ជំពូក ៦១៖ សេវាខាងក្រៅ	5,691,400,000	5,595,284,352	98.3%	-96,115,648
ជំពូក ៦២៖ សេវាខាងក្រៅផ្សេងៗ	3,414,400,000	3,258,075,395	95.4%	-156,324,605
ជំពូក ៦៤៖ បន្ទុកបុគ្គលិក	18,017,600,000	17,049,128,291	94.6%	-968,471,709
ជំពូក ៦៥៖ ឧបត្ថម្ភធន និងជំនួយសង្គម	7,945,000,000	7,838,599,290	98.7%	-106,400,710
ជំពូក ៦៣៖ ពន្ធ និងអាករ	39,500,000	16,365,000	41.4%	-23,135,000
<b>២០-ក្រសួងអភិវឌ្ឍន៍ជនបទ</b>	<b>107,887,000,000</b>	<b>102,356,327,456</b>	<b>94.9%</b>	<b>-5,530,672,544</b>
ជំពូក ៦០៖ ការទិញ	15,416,400,000	13,134,498,261	85.2%	-2,281,901,739
ជំពូក ៦១៖ សេវាខាងក្រៅ	67,006,600,000	65,962,500,815	98.4%	-1,044,099,185
ជំពូក ៦២៖ សេវាខាងក្រៅផ្សេងៗ	9,997,500,000	9,054,926,031	90.6%	-942,573,969
ជំពូក ៦៤៖ បន្ទុកបុគ្គលិក	15,313,900,000	14,151,170,849	92.4%	-1,162,729,151
ជំពូក ៦៣៖ ពន្ធ និងអាករ	152,600,000	53,231,500	34.9%	-99,368,500
<b>១. ក្រសួង</b>	<b>75,405,400,000</b>	<b>71,210,185,650</b>	<b>94.4%</b>	<b>-4,195,214,350</b>
ជំពូក ៦០៖ ការទិញ	11,140,400,000	9,080,950,660	81.5%	-2,059,449,340
ជំពូក ៦១៖ សេវាខាងក្រៅ	52,294,800,000	51,511,209,741	98.5%	-783,590,259
ជំពូក ៦២៖ សេវាខាងក្រៅផ្សេងៗ	6,260,500,000	5,469,540,752	87.4%	-790,959,248
ជំពូក ៦៤៖ បន្ទុកបុគ្គលិក	5,589,700,000	5,112,450,997	91.5%	-477,249,003
ជំពូក ៦៣៖ ពន្ធ និងអាករ	120,000,000	36,033,500	29.9%	-83,966,500
<b>៩. មន្ទីរជំនាញរាជធានី ខេត្ត</b>	<b>32,481,600,000</b>	<b>31,146,141,806</b>	<b>95.9%</b>	<b>-1,335,458,194</b>
ជំពូក ៦០៖ ការទិញ	4,276,000,000	4,053,547,601	94.8%	-222,452,399
ជំពូក ៦១៖ សេវាខាងក្រៅ	14,711,800,000	14,451,291,074	98.2%	-260,508,926
ជំពូក ៦២៖ សេវាខាងក្រៅផ្សេងៗ	3,737,000,000	3,585,385,279	95.9%	-151,614,721
ជំពូក ៦៤៖ បន្ទុកបុគ្គលិក	9,724,200,000	9,038,719,852	93.0%	-685,480,148
ជំពូក ៦៣៖ ពន្ធ និងអាករ	32,600,000	17,198,000	52.8%	-15,402,000



Dear

វិស័យ ក្រសួង ស្ថាប័ន ជំពូក	ឆ្នាំ២០១៤		អនុវត្ត/ច្បាប់ហិរញ្ញវត្ថុ	
	ច្បាប់ហិរញ្ញវត្ថុ( *)	អនុវត្ត	% ច្បាប់	កើន(+)/ថយ(-)
<b>២២-ក្រសួងប្រៃសណីយ៍ និងទូរគមនាគមន៍</b>	<b>29,210,900,000</b>	<b>36,008,015,246</b>	<b>123.3%</b>	<b>+6,797,115,246</b>
ជំពូក ៦០: ការទិញ	5,473,300,000	5,062,551,758	92.5%	-410,748,242
ជំពូក ៦១: សេវាខាងក្រៅ	3,722,400,000	3,232,580,444	86.8%	-489,819,556
ជំពូក ៦២: សេវាខាងក្រៅផ្សេងៗ	3,058,200,000	2,603,385,129	85.1%	-454,814,871
ជំពូក ៦៤: បន្ទុកបុគ្គលិក	8,344,700,000	11,262,106,680	135.0%	+2,917,406,680
ជំពូក ៦៥: ឧបត្ថម្ភធន និងជំនួយសង្គម	8,577,000,000	13,831,466,735	161.3%	+5,254,466,735
ជំពូក ៦៣: ពន្ធ និងអាករ	35,300,000	15,924,500	45.1%	-19,375,500
<b>១. ក្រសួង</b>	<b>20,618,500,000</b>	<b>28,277,658,895</b>	<b>137.1%</b>	<b>+7,659,158,895</b>
ជំពូក ៦០: ការទិញ	3,517,500,000	3,188,101,130	90.6%	-329,398,870
ជំពូក ៦១: សេវាខាងក្រៅ	1,448,700,000	1,108,433,644	76.5%	-340,266,356
ជំពូក ៦២: សេវាខាងក្រៅផ្សេងៗ	2,093,600,000	1,715,708,584	82.0%	-377,891,416
ជំពូក ៦៤: បន្ទុកបុគ្គលិក	4,961,700,000	8,420,148,802	169.7%	+3,458,448,802
ជំពូក ៦៥: ឧបត្ថម្ភធន និងជំនួយសង្គម	8,577,000,000	13,831,466,735	161.3%	+5,254,466,735
ជំពូក ៦៣: ពន្ធ និងអាករ	20,000,000	13,800,000	69.0%	-6,200,000
<b>៩. មន្ទីរជំនាញរាជធានី ខេត្ត</b>	<b>8,592,400,000</b>	<b>7,730,356,351</b>	<b>90.0%</b>	<b>-862,043,649</b>
ជំពូក ៦០: ការទិញ	1,955,800,000	1,874,450,628	95.8%	-81,349,372
ជំពូក ៦១: សេវាខាងក្រៅ	2,273,700,000	2,124,146,800	93.4%	-149,553,200
ជំពូក ៦២: សេវាខាងក្រៅផ្សេងៗ	964,600,000	887,676,545	92.0%	-76,923,455
ជំពូក ៦៤: បន្ទុកបុគ្គលិក	3,383,000,000	2,841,957,878	84.0%	-541,042,122
ជំពូក ៦៣: ពន្ធ និងអាករ	15,300,000	2,124,500	13.9%	-13,175,500
<b>២៥-ក្រសួងសាធារណការ និងដឹកជញ្ជូន</b>	<b>315,921,300,000</b>	<b>316,084,828,850</b>	<b>100.1%</b>	<b>+163,528,850</b>
ជំពូក ៦០: ការទិញ	11,895,300,000	11,394,710,345	95.8%	-500,589,655
ជំពូក ៦១: សេវាខាងក្រៅ	258,509,100,000	256,508,614,620	99.2%	-2,000,485,380
ជំពូក ៦២: សេវាខាងក្រៅផ្សេងៗ	5,245,900,000	4,465,509,596	85.1%	-780,390,404
ជំពូក ៦៤: បន្ទុកបុគ្គលិក	36,419,700,000	39,941,578,789	109.7%	+3,521,878,789
ជំពូក ៦៥: ឧបត្ថម្ភធន និងជំនួយសង្គម	3,625,900,000	3,625,900,000	100.0%	0
ជំពូក ៦៣: ពន្ធ និងអាករ	225,400,000	148,515,500	65.9%	-76,884,500
<b>១. ក្រសួង</b>	<b>281,156,200,000</b>	<b>280,014,310,268</b>	<b>99.6%</b>	<b>-1,141,889,732</b>
ជំពូក ៦០: ការទិញ	7,827,600,000	7,523,947,890	96.1%	-303,652,110
ជំពូក ៦១: សេវាខាងក្រៅ	251,583,200,000	249,792,686,958	99.3%	-1,790,513,042
ជំពូក ៦២: សេវាខាងក្រៅផ្សេងៗ	3,822,100,000	3,123,865,495	81.7%	-698,234,505
ជំពូក ៦៤: បន្ទុកបុគ្គលិក	14,147,400,000	15,860,209,925	112.1%	+1,712,809,925
ជំពូក ៦៥: ឧបត្ថម្ភធន និងជំនួយសង្គម	3,625,900,000	3,625,900,000	100.0%	0
ជំពូក ៦៣: ពន្ធ និងអាករ	150,000,000	87,700,000	58.5%	-62,300,000
<b>៩. មន្ទីរជំនាញរាជធានី ខេត្ត</b>	<b>34,765,100,000</b>	<b>36,070,518,582</b>	<b>103.8%</b>	<b>+1,305,418,582</b>
ជំពូក ៦០: ការទិញ	4,067,700,000	3,870,762,455	95.2%	-196,937,545
ជំពូក ៦១: សេវាខាងក្រៅ	6,925,900,000	6,715,927,662	97.0%	-209,972,338
ជំពូក ៦២: សេវាខាងក្រៅផ្សេងៗ	1,423,800,000	1,341,644,101	94.2%	-82,155,899
ជំពូក ៦៤: បន្ទុកបុគ្គលិក	22,272,300,000	24,081,368,864	108.1%	+1,809,068,864
ជំពូក ៦៣: ពន្ធ និងអាករ	75,400,000	60,815,500	80.7%	-14,584,500



វិស័យ ក្រសួង ស្ថាប័ន ជំពូក	ឆ្នាំ២០១៤		អនុវត្ត/ច្បាប់ហិរញ្ញវត្ថុ	
	ច្បាប់ហិរញ្ញវត្ថុ( *)	អនុវត្ត	% ច្បាប់	កើន(+)/ថយ(-)
<b>២៧-ក្រសួងទេសចរណ៍</b>	<b>46,067,500,000</b>	<b>42,976,014,767</b>	<b>93.3%</b>	<b>-3,091,485,233</b>
ជំពូក ៦០៖ ការទិញ	4,894,600,000	4,318,042,623	88.2%	-576,557,377
ជំពូក ៦១៖ សេវាខាងក្រៅ	2,696,200,000	2,557,404,738	94.9%	-138,795,262
ជំពូក ៦២៖ សេវាខាងក្រៅផ្សេងៗ	25,213,300,000	23,619,377,223	93.7%	-1,593,922,777
ជំពូក ៦៤៖ បន្ទុកបុគ្គលិក	12,687,300,000	12,002,093,284	94.6%	-685,206,716
ជំពូក ៦៥៖ ឧបត្ថម្ភធន និងជំនួយសង្គម	560,000,000	476,906,399	85.2%	-83,093,601
ជំពូក ៦៣៖ ពន្ធ និងអាករ	16,100,000	2,190,500	13.6%	-13,909,500
<b>១. ក្រសួង</b>	<b>36,256,300,000</b>	<b>33,336,646,801</b>	<b>91.9%</b>	<b>-2,919,653,199</b>
ជំពូក ៦០៖ ការទិញ	2,603,400,000	2,094,036,344	80.4%	-509,363,656
ជំពូក ៦១៖ សេវាខាងក្រៅ	1,174,100,000	1,064,712,960	90.7%	-109,387,040
ជំពូក ៦២៖ សេវាខាងក្រៅផ្សេងៗ	23,794,100,000	22,246,026,815	93.5%	-1,548,073,185
ជំពូក ៦៤៖ បន្ទុកបុគ្គលិក	8,117,700,000	7,454,964,283	91.8%	-662,735,717
ជំពូក ៦៥៖ ឧបត្ថម្ភធន និងជំនួយសង្គម	560,000,000	476,906,399	85.2%	-83,093,601
ជំពូក ៦៣៖ ពន្ធ និងអាករ	7,000,000	0	0.0%	-7,000,000
<b>៩. មន្ទីរជំនាញរាជធានី ខេត្ត</b>	<b>9,811,200,000</b>	<b>9,639,367,966</b>	<b>98.2%</b>	<b>-171,832,034</b>
ជំពូក ៦០៖ ការទិញ	2,291,200,000	2,224,006,279	97.1%	-67,193,721
ជំពូក ៦១៖ សេវាខាងក្រៅ	1,522,100,000	1,492,691,778	98.1%	-29,408,222
ជំពូក ៦២៖ សេវាខាងក្រៅផ្សេងៗ	1,419,200,000	1,373,350,408	96.8%	-45,849,592
ជំពូក ៦៤៖ បន្ទុកបុគ្គលិក	4,569,600,000	4,547,129,001	99.5%	-22,470,999
ជំពូក ៦៣៖ ពន្ធ និងអាករ	9,100,000	2,190,500	24.1%	-6,909,500
<b>២៨-ក្រសួងរៀបចំដែនដី នគរូបនីយកម្ម និងសំណង់</b>	<b>96,334,600,000</b>	<b>77,116,594,599</b>	<b>80.1%</b>	<b>-19,218,005,401</b>
ជំពូក ៦០៖ ការទិញ	6,302,800,000	5,695,151,213	90.4%	-607,648,787
ជំពូក ៦១៖ សេវាខាងក្រៅ	4,448,800,000	3,626,281,805	81.5%	-822,518,195
ជំពូក ៦២៖ សេវាខាងក្រៅផ្សេងៗ	8,443,800,000	5,451,399,675	64.6%	-2,992,400,325
ជំពូក ៦៤៖ បន្ទុកបុគ្គលិក	33,842,700,000	48,780,952,577	144.1%	+14,938,252,577
ជំពូក ៦៥៖ ឧបត្ថម្ភធន និងជំនួយសង្គម	43,268,000,000	13,548,905,829	31.3%	-29,719,094,171
ជំពូក ៦៣៖ ពន្ធ និងអាករ	28,500,000	13,903,500	48.8%	-14,596,500
<b>១. ក្រសួង</b>	<b>64,674,300,000</b>	<b>31,678,794,603</b>	<b>49.0%</b>	<b>-32,995,505,397</b>
ជំពូក ៦០៖ ការទិញ	4,007,600,000	3,499,052,510	87.3%	-508,547,490
ជំពូក ៦១៖ សេវាខាងក្រៅ	1,689,500,000	1,075,054,200	63.6%	-614,445,800
ជំពូក ៦២៖ សេវាខាងក្រៅផ្សេងៗ	7,205,200,000	4,289,940,064	59.5%	-2,915,259,936
ជំពូក ៦៤៖ បន្ទុកបុគ្គលិក	8,479,000,000	9,252,583,000	109.1%	+773,583,000
ជំពូក ៦៥៖ ឧបត្ថម្ភធន និងជំនួយសង្គម	43,268,000,000	13,548,905,829	31.3%	-29,719,094,171
ជំពូក ៦៣៖ ពន្ធ និងអាករ	25,000,000	13,259,000	53.0%	-11,741,000
<b>មន្ទីរជំនាញរាជធានី ខេត្ត</b>	<b>31,660,300,000</b>	<b>45,437,799,996</b>	<b>143.5%</b>	<b>+13,777,499,996</b>
ជំពូក ៦០៖ ការទិញ	2,295,200,000	2,196,098,703	95.7%	-99,101,297
ជំពូក ៦១៖ សេវាខាងក្រៅ	2,759,300,000	2,551,227,605	92.5%	-208,072,395
ជំពូក ៦២៖ សេវាខាងក្រៅផ្សេងៗ	1,238,600,000	1,161,459,611	93.8%	-77,140,389
ជំពូក ៦៤៖ បន្ទុកបុគ្គលិក	25,363,700,000	39,528,369,577	155.8%	+14,164,669,577
ជំពូក ៦៣៖ ពន្ធ និងអាករ	3,500,000	644,500	18.4%	-2,855,500



*Handwritten signature or mark*

វិស័យ ក្រសួង ស្ថាប័ន ជំពូក	ឆ្នាំ២០១៤		អនុវត្ត/ច្បាប់ហិរញ្ញវត្ថុ	
	ច្បាប់ហិរញ្ញវត្ថុ(°)	អនុវត្ត	% ច្បាប់	កើន(+)/ថយ(-)
<b>២៩-ក្រសួងធនធានទឹក និងឧតុនិយម</b>				
ជំពូក ៦០: ការទិញ	61,512,400,000	55,091,953,549	89.6%	-6,420,446,451
ជំពូក ៦១: សេវាខាងក្រៅ	8,565,400,000	7,815,816,665	91.2%	-749,583,335
ជំពូក ៦២: សេវាខាងក្រៅផ្សេងៗ	24,595,200,000	20,303,986,318	82.6%	-4,291,213,682
ជំពូក ៦៤: បន្ទុកបុគ្គលិក	2,621,500,000	2,297,894,525	87.7%	-323,605,475
ជំពូក ៦៥: ឧបត្ថម្ភធន និងជំនួយសង្គម	12,162,800,000	11,530,697,377	94.8%	-632,102,623
ជំពូក ៦៣: ពន្ធ និងអាករ	13,344,000,000	12,984,718,164	97.3%	-359,281,836
ជំពូក ៦៣: ពន្ធ និងអាករ	223,500,000	158,840,500	71.1%	-64,659,500
<b>១. ក្រសួង</b>	<b>40,351,800,000</b>	<b>35,206,886,906</b>	<b>87.2%</b>	<b>-5,144,913,094</b>
ជំពូក ៦០: ការទិញ	5,488,400,000	5,303,276,630	96.6%	-185,123,370
ជំពូក ៦១: សេវាខាងក្រៅ	20,855,600,000	16,637,118,516	79.8%	-4,218,481,484
ជំពូក ៦២: សេវាខាងក្រៅផ្សេងៗ	1,579,000,000	1,391,257,470	88.1%	-187,742,530
ជំពូក ៦៤: បន្ទុកបុគ្គលិក	7,254,800,000	6,994,919,445	96.4%	-259,880,555
ជំពូក ៦៥: ឧបត្ថម្ភធន និងជំនួយសង្គម	4,994,000,000	4,733,035,845	94.8%	-260,964,155
ជំពូក ៦៣: ពន្ធ និងអាករ	180,000,000	147,279,000	81.8%	-32,721,000
<b>៩. មន្ទីរជំនាញរាជធានី ខេត្ត</b>	<b>21,160,600,000</b>	<b>19,885,066,643</b>	<b>94.0%</b>	<b>-1,275,533,357</b>
ជំពូក ៦០: ការទិញ	3,077,000,000	2,512,540,035	81.7%	-564,459,965
ជំពូក ៦១: សេវាខាងក្រៅ	3,739,600,000	3,666,867,802	98.1%	-72,732,198
ជំពូក ៦២: សេវាខាងក្រៅផ្សេងៗ	1,042,500,000	906,637,055	87.0%	-135,862,945
ជំពូក ៦៤: បន្ទុកបុគ្គលិក	4,908,000,000	4,535,777,932	92.4%	-372,222,068
ជំពូក ៦៥: ឧបត្ថម្ភធន និងជំនួយសង្គម	8,350,000,000	8,251,682,319	98.8%	-98,317,681
ជំពូក ៦៣: ពន្ធ និងអាករ	43,500,000	11,561,500	26.6%	-31,938,500
<b>៣៥.១-ក្រសួងឧស្សាហកម្ម និងសិប្បកម្ម</b>	<b>18,351,300,000</b>	<b>16,357,871,270</b>	<b>89.1%</b>	<b>-1,993,428,730</b>
ជំពូក ៦០: ការទិញ	3,076,500,000	2,330,685,068	75.8%	-745,814,932
ជំពូក ៦១: សេវាខាងក្រៅ	1,542,800,000	1,154,069,667	74.8%	-388,730,333
ជំពូក ៦២: សេវាខាងក្រៅផ្សេងៗ	3,152,100,000	1,970,196,045	62.5%	-1,181,903,955
ជំពូក ៦៤: បន្ទុកបុគ្គលិក	10,175,400,000	10,541,575,766	103.6%	+366,175,766
ជំពូក ៦៥: ឧបត្ថម្ភធន និងជំនួយសង្គម	371,000,000	349,759,224	94.3%	-21,240,776
ជំពូក ៦៣: ពន្ធ និងអាករ	33,500,000	11,585,500	34.6%	-21,914,500
<b>១. ក្រសួង</b>	<b>11,198,300,000</b>	<b>9,902,806,541</b>	<b>88.4%</b>	<b>-1,295,493,459</b>
ជំពូក ៦០: ការទិញ	1,890,300,000	1,191,506,570	63.0%	-698,793,430
ជំពូក ៦១: សេវាខាងក្រៅ	460,600,000	96,328,707	20.9%	-364,271,293
ជំពូក ៦២: សេវាខាងក្រៅផ្សេងៗ	2,615,900,000	1,498,082,638	57.3%	-1,117,817,362
ជំពូក ៦៤: បន្ទុកបុគ្គលិក	6,022,500,000	6,944,309,402	115.3%	+921,809,402
ជំពូក ៦៥: ឧបត្ថម្ភធន និងជំនួយសង្គម	181,000,000	162,384,224	89.7%	-18,615,776
ជំពូក ៦៣: ពន្ធ និងអាករ	28,000,000	10,195,000	36.4%	-17,805,000
<b>៩. មន្ទីរជំនាញរាជធានី ខេត្ត</b>	<b>7,153,000,000</b>	<b>6,455,064,729</b>	<b>90.2%</b>	<b>-697,935,271</b>
ជំពូក ៦០: ការទិញ	1,186,200,000	1,139,178,498	96.0%	-47,021,502
ជំពូក ៦១: សេវាខាងក្រៅ	1,082,200,000	1,057,740,960	97.7%	-24,459,040
ជំពូក ៦២: សេវាខាងក្រៅផ្សេងៗ	536,200,000	472,113,407	88.0%	-64,086,593
ជំពូក ៦៤: បន្ទុកបុគ្គលិក	4,152,900,000	3,597,266,364	86.6%	-555,633,636
ជំពូក ៦៥: ឧបត្ថម្ភធន និងជំនួយសង្គម	190,000,000	187,375,000	98.6%	-2,625,000
ជំពូក ៦៣: ពន្ធ និងអាករ	5,500,000	1,390,500	25.3%	-4,109,500



*Handwritten mark or signature*

វិស័យ ក្រសួង ស្ថាប័ន ជំពូក	ឆ្នាំ២០១៤		អនុវត្ត/ច្បាប់ហិរញ្ញវត្ថុ	
	ច្បាប់ហិរញ្ញវត្ថុ( *)	អនុវត្ត	% ច្បាប់	កើន(+)/ថយ(-)
<b>១. ចំណាយទូទៅ</b>	<b>811,891,500,000</b>	<b>850,374,143,826</b>	<b>104.7%</b>	<b>+38,482,643,826</b>
ជំពូក ៦៥៖ ចំណាយចរន្តក្នុងការអនុវត្តគម្រោង	150,000,000,000	118,650,051,204	79.1%	-31,349,948,796
ជំពូក ៦៦៖ បន្ទុកហិរញ្ញវត្ថុ (ការប្រាក់)	230,877,000,000	230,164,691,754	99.7%	-712,308,246
ជំពូក ៦៣៖ ពន្ធ និងអាករ (VAT)	35,150,000,000	24,881,457,360	70.8%	-10,268,542,640
ជំពូក ៦៥៖ ឧបត្ថម្ភធន និងជំនួយសង្គម	375,326,000,000	476,677,943,508	127.0%	+101,351,943,508
ជំពូក ០៩៖ ចំណាយមិនបានគ្រោងទុក	20,538,500,000	0		-20,538,500,000
- ចំណាយត្រៀមបំរុង	606,500,000	0		-606,500,000
- ចំណាយផ្សេងៗ	19,932,000,000	0		-19,932,000,000
<b>២. សរុបចំណាយមូលធន</b>	<b>1,866,924,000,000</b>	<b>1,623,010,367,832</b>	<b>86.9%</b>	<b>-243,913,632,168</b>
<b>ក. វិនិយោគដោយហិរញ្ញប្បទានក្នុងប្រទេស (១+២+៣)</b>	<b>1,536,000,000,000</b>	<b>1,311,231,497,279</b>	<b>85.4%</b>	<b>-224,768,502,721</b>
<b>១. គម្រោងវិនិយោគ</b>	<b>1,002,000,000,000</b>	<b>930,849,449,305</b>	<b>92.9%</b>	<b>-71,150,550,695</b>
- គម្រោងវិនិយោគក្នុងវិស័យសេដ្ឋកិច្ច	510,000,000,000	685,122,100,000	134.3%	+175,122,100,000
១៧.១៖ ក្រសួងកសិកម្មរុក្ខាប្រមាញ់ និងនេសាទ	25,000,000,000	24,334,820,000	97.3%	-665,180,000
២០.១៖ ក្រសួងអភិវឌ្ឍន៍ជនបទ	120,000,000,000	199,987,180,000	166.6%	+79,987,180,000
២៥.១៖ ក្រសួងសាធារណការ និងដឹកជញ្ជូន	245,000,000,000	330,947,280,000	135.0%	+85,947,280,000
២៩.១៖ ក្រសួងធនធានទឹក និងឧតុនិយម	120,000,000,000	129,852,820,000	108.2%	+9,852,820,000
- គម្រោងវិនិយោគក្នុងចំណាយមិនទាន់បែងចែក	492,000,000,000	245,727,349,305	49.9%	-246,272,650,695
• គម្រោងវិនិយោគ	417,075,000,000	172,822,620,130	41.4%	-244,252,379,870
• ជំពូក ២៧៖ អចលកម្មហិរញ្ញវត្ថុផ្សេងៗ	74,925,000,000	72,904,729,175	97.3%	-2,020,270,825
<b>២. ថវិកាបដិភាគ</b>	<b>264,000,000,000</b>	<b>293,010,732,438</b>	<b>111.0%</b>	<b>+29,010,732,438</b>
- ចំណាយមិនទាន់បែងចែក	264,000,000,000	293,010,732,438	111.0%	+29,010,732,438
<b>៣. វិនិយោគដោយមូលនិធិទ្រទ្រង់ថវិកា</b>	<b>270,000,000,000</b>	<b>87,371,315,536</b>	<b>32.4%</b>	<b>-182,628,684,464</b>
- ចំណាយមិនទាន់បែងចែក	270,000,000,000	87,371,315,536	32.4%	-182,628,684,464
<b>ខ. ជំពូក ១៦៖ ការទូទាត់ប្រាក់ខ្ចី</b>	<b>330,924,000,000</b>	<b>311,778,870,553</b>	<b>94.2%</b>	<b>-19,145,129,447</b>
១. ចំណាយមិនទាន់បែងចែក	330,924,000,000	311,778,870,553	94.2%	-19,145,129,447
<b>II. សរុបចំណាយអនុវត្តមិនឆ្លងកាត់រដ្ឋសភាជាតិ</b>	<b>3,460,000,000,000</b>	<b>4,240,479,862,149</b>	<b>122.6%</b>	<b>+780,479,862,149</b>
- វិនិយោគសាធារណៈដោយហិរញ្ញប្បទានក្រៅប្រទេស	3,460,000,000,000	4,240,479,862,149	122.6%	+780,479,862,149

(\*) តួលេខច្បាប់ហិរញ្ញវត្ថុឆ្នាំ២០១៤ខាងលើ គឺជាតួលេខគណនាទាន់កែតម្រូវក្រោយការធ្វើនិយ័តកម្មគណនាទាន់កែ

*Act*



ការគ្រប់គ្រងឆ្នាំ២០១៤

តារាង "ខ១"

ចំណាយវិនិយោគសាធារណៈដោយហិរញ្ញប្បទានក្នុងប្រទេស

ឯកតា: រៀល

វិស័យ (ក្រសួង ស្ថាប័ន)	ឆ្នាំ២០១៤		% រចនាសម្ព័ន្ធ អនុវត្តសរុបរួម
	ច្បាប់ហិរញ្ញវត្ថុ	អនុវត្ត	
<b>សរុបរួម (ក+ខ+គ+ឃ)</b>	<b>1,536,000,000,000</b>	<b>1,311,231,497,279</b>	<b>100.0%</b>
- គម្រោងវិនិយោគ	1,002,000,000,000	930,849,449,305	71.0%
- មូលនិធិបដិភាគ	264,000,000,000	293,010,732,438	22.3%
- វិនិយោគដោយមូលនិធិទ្រទ្រង់ថវិកា	270,000,000,000	87,371,315,536	6.7%
<b>ក. វិស័យរដ្ឋបាលទូទៅ</b>		<b>296,380,838,010</b>	<b>22.6%</b>
- គម្រោងវិនិយោគ		104,421,631,575	8.0%
- មូលនិធិបដិភាគ		185,491,454,128	14.1%
- វិនិយោគដោយមូលនិធិទ្រទ្រង់ថវិកា		6,467,752,307	0.5%
០១-ព្រះបរមរាជវាំង		<b>8,453,840,000</b>	<b>0.6%</b>
- គម្រោងវិនិយោគ		8,453,840,000	0.6%
០៥-ទីស្តីការគណៈរដ្ឋមន្ត្រី		<b>1,874,671,663</b>	<b>0.1%</b>
- គម្រោងវិនិយោគ		1,796,000,000	0.1%
- មូលនិធិបដិភាគ		78,671,663	0.0%
១០-ក្រសួងសេដ្ឋកិច្ច និងហិរញ្ញវត្ថុ		<b>274,602,799,247</b>	<b>20.9%</b>
- គម្រោងវិនិយោគ		82,722,264,475	6.3%
- មូលនិធិបដិភាគ		185,412,782,465	14.1%
- វិនិយោគដោយមូលនិធិទ្រទ្រង់ថវិកា		6,467,752,307	0.5%
១៤-ក្រសួងផែនការ		<b>398,097,600</b>	<b>0.0%</b>
- គម្រោងវិនិយោគ		398,097,600	0.0%
២៦-ក្រសួងយុត្តិធម៌		<b>5,578,218,000</b>	<b>0.4%</b>
- គម្រោងវិនិយោគ		5,578,218,000	0.4%
១.១. យុត្តិធម៌		<b>5,578,218,000</b>	<b>0.4%</b>
- គម្រោងវិនិយោគ		5,578,218,000	0.4%
៣០-គណៈកម្មាធិការជាតិរៀបចំការបោះឆ្នោត		<b>3,947,211,500</b>	<b>0.3%</b>
- គម្រោងវិនិយោគ		3,947,211,500	0.3%
៣៣-អង្គភាពប្រឆាំងអំពើពុករលួយ		<b>1,526,000,000</b>	<b>0.1%</b>
- គម្រោងវិនិយោគ		1,526,000,000	0.1%
<b>ខ. វិស័យការពារជាតិ និងសន្តិសុខ</b>		<b>37,021,473,013</b>	<b>2.8%</b>
- គម្រោងវិនិយោគ		35,041,203,200	2.7%
- មូលនិធិបដិភាគ		1,980,269,813	0.2%
១២-ក្រសួងកសិកម្ម រុក្ខាប្រមាញ់ និងនេសាទ		<b>37,021,473,013</b>	<b>2.8%</b>
- គម្រោងវិនិយោគ		35,041,203,200	2.7%
- មូលនិធិបដិភាគ		1,980,269,813	0.2%



*Handwritten signature*

វិស័យ (ក្រសួង ស្ថាប័ន)	ឆ្នាំ២០១៤		% រចនាសម្ព័ន្ធ
	ច្បាប់ហិរញ្ញវត្ថុ	អនុវត្ត	អនុវត្តសរុបរួម
<b>គ. វិស័យសង្គមកិច្ច</b>			
- គម្រោងវិនិយោគ		25,630,214,161	2.0%
- មូលនិធិបដិភាគ		14,159,922,300	1.1%
- វិនិយោគដោយមូលនិធិទ្រទ្រង់ថវិកា		787,650,101	0.1%
១២-ក្រសួងសុខាភិបាល		10,682,641,760	0.8%
- គម្រោងវិនិយោគ		6,727,122,300	0.5%
១៦-ក្រសួងអប់រំ យុវជន និងកីឡា		6,727,122,300	0.5%
១.១. អប់រំ		11,042,468,588	0.8%
- មូលនិធិបដិភាគ		11,042,468,588	0.8%
- វិនិយោគដោយមូលនិធិទ្រទ្រង់ថវិកា		359,826,828	0.0%
១៨-ក្រសួងវប្បធម៌ និងវិចិត្រសិល្បៈ		10,682,641,760	0.8%
- គម្រោងវិនិយោគ		3,468,000,000	0.3%
១៩-ក្រសួងបរិស្ថាន		3,468,000,000	0.3%
- គម្រោងវិនិយោគ		1,190,500,000	0.1%
២៣-ក្រសួងធម្មការ និងកិច្ចការសាសនា		1,190,500,000	0.1%
- គម្រោងវិនិយោគ		729,300,000	0.1%
៣២-ក្រសួងការងារ និងបណ្តុះបណ្តាលវិជ្ជាជីវៈ		729,300,000	0.1%
- គម្រោងវិនិយោគ		2,472,823,273	0.2%
- មូលនិធិបដិភាគ		2,045,000,000	0.2%
		427,823,273	0.0%
<b>ឃ. វិស័យសេដ្ឋកិច្ច</b>			
- គម្រោងវិនិយោគ	510,000,000,000	952,198,972,095	72.6%
- មូលនិធិបដិភាគ	510,000,000,000	777,226,692,230	59.3%
- វិនិយោគដោយមូលនិធិទ្រទ្រង់ថវិកា		104,751,358,396	8.0%
១៣-ក្រសួងរ៉ែ និងថាមពល		70,220,921,469	5.4%
- មូលនិធិបដិភាគ		11,641,408,750	0.9%
១៧-ក្រសួងកសិកម្ម រុក្ខាប្រមាញ់ និងនេសាទ		11,641,408,750	0.9%
- គម្រោងវិនិយោគ	25,000,000,000	29,561,834,777	2.3%
- មូលនិធិបដិភាគ	25,000,000,000	24,334,820,000	1.9%
- វិនិយោគដោយមូលនិធិទ្រទ្រង់ថវិកា		2,208,035,703	0.2%
២០-ក្រសួងអភិវឌ្ឍន៍ជនបទ		3,018,979,074	0.2%
- គម្រោងវិនិយោគ	120,000,000,000	204,996,196,003	15.6%
- មូលនិធិបដិភាគ	120,000,000,000	199,987,180,000	15.3%
		5,009,016,003	0.4%



*Handwritten signature*

វិស័យ (ក្រសួង ស្ថាប័ន)	ឆ្នាំ២០១៤		% រចនាសម្ព័ន្ធ
	ច្បាប់ហិរញ្ញវត្ថុ	អនុវត្ត	អនុវត្តសរុបរួម
២២-ក្រសួងប្រៃសណីយ៍ និងទូរគមនាគមន៍ - គម្រោងវិនិយោគ		9,381,034,697	0.7%
២៥-ក្រសួងសាធារណការ និងដឹកជញ្ជូន - គម្រោងវិនិយោគ - មូលនិធិបដិភាគ	245,000,000,000 245,000,000,000	471,889,789,173 409,866,280,000 62,023,509,173	36.0% 31.3% 4.7%
២៨-ក្រសួងរៀបចំដែនដី នគរូបនីយកម្ម និងសំណង់ - គម្រោងវិនិយោគ		1,635,449,533 1,635,449,533	0.1% 0.1%
២៩-ក្រសួងធនធានទឹក និងឧតុនិយម - គម្រោងវិនិយោគ - មូលនិធិបដិភាគ - វិនិយោគដោយមូលនិធិទ្រទ្រង់ថវិកា	120,000,000,000 120,000,000,000	222,597,748,662 132,021,928,000 23,869,388,767 66,706,431,895	17.0% 10.1% 1.8% 5.1%
៣៥- ក្រសួងឧស្សាហកម្ម និងសិប្បកម្ម - វិនិយោគដោយមូលនិធិទ្រទ្រង់ថវិកា		495,510,500 495,510,500	0.0% 0.0%

100,





ការគ្រប់គ្រងឆ្នាំ២០១៤

តារាង "ខ២"

ចំណាយវិនិយោគសាធារណៈដោយហិរញ្ញប្បទានក្រៅប្រទេស

ក្រសួង-ស្ថាប័ន	ច្បាប់ហិរញ្ញវត្ថុ	ការអនុវត្តឆ្នាំ២០១៤	
		ឆ្នាំ២០១៤	គិតជាភាគរយ
<b>ឈ្មោះគម្រោង</b>			ដុល្លារ(')
<b>សរុបរួម</b>	3,460,000,000,000	4,240,479,862,149	1,049,883,600
<b>ទិស្តីការគណៈរដ្ឋមន្ត្រី</b>	77,520,000,000	57,375,161,786	14,205,289
- គម្រោងសាងសង់អគារទីស្តីការគណៈរដ្ឋមន្ត្រី	77,520,000,000	57,375,161,786	14,205,289
<b>ក្រសួងកសិកម្ម រុក្ខាប្រមាញ់ និងនេសាទ</b>	148,050,000,000	134,588,396,254	33,322,208
- កម្មវិធីព្រៃឈើសហគមន៍	5,132,408,692	0	0
- កម្មវិធីផ្តល់ហិរញ្ញប្បទានព្រៃឈើដោយចីរភាព	440,013,870	0	0
- គម្រោងកាត់បន្ថយភាពក្រីក្រ និងការអភិវឌ្ឍកសិកម្មឌុតតូចនៅតំបន់ទន្លេសាប	31,024,237,171	20,360,359,770	5,040,941
- គម្រោងកែលម្អប្រព័ន្ធគ្រប់គ្រងកូតតាម និងអនាម័យក្នុងមហាអនុតំបន់មេគង្គ	5,500,173,370	6,154,495,196	1,523,767
- គម្រោងអភិរក្សជីវៈចម្រុះមហាអនុតំបន់មេគង្គ	4,400,138,696	1,496,070,198	370,406
- គម្រោងលើកកម្ពស់ជីវភាពរស់នៅតាមជនបទក្នុងខេត្តព្រះវិហារ ក្រចេះ និងរតនគិរី	1,430,316,690	2,604,877,521	644,931
- គម្រោងអភិវឌ្ឍកសិកម្ម និងជំរុញកំណើនសេដ្ឋកិច្ច	22,000,693,481	44,731,675,551	11,074,938
- កម្មវិធីជំរុញផលិតកម្មស្រូវ និងការនាំអង្ករចេញ	22,000,693,481	3,845,576,854	952,111
- គម្រោងសាងសង់អគារសិក្សានៅសាកលវិទ្យាល័យភូមិន្ទកសិកម្ម ជំហានទី២	2,200,069,348	0	0
- គម្រោងសាងសង់អគារសហសិក្សានៅសាលាជាតិកសិកម្មព្រៃកលៀប	5,519,729,542	0	0
- កម្មវិធីកំណើនវិស័យកសិកម្មប្រកបដោយចីរភាព និងបរិយាប័ន្ននៃអនុវិស័យជលផល និងអនុវិស័យផលិតកម្មសត្វ	11,000,346,741	0	0
- គម្រោងសាងសង់អន្តេវាសិកដ្ឋាននៅសាកលវិទ្យាល័យភូមិន្ទកសិកម្ម	2,200,069,348	0	0
- គម្រោងបង្កើតមជ្ឈមណ្ឌលស្រាវជ្រាវ និងបណ្តុះបណ្តាលស្តីពីបច្ចេកវិទ្យាក្រោយពេលប្រមូលផល និងការកែច្នៃផលិតផលកសិកម្ម	5,500,173,370	0	0
- គម្រោងសាងសង់វិទ្យាស្ថានស្រាវជ្រាវ និងអភិវឌ្ឍផលិតផលសមុទ្រ	5,500,173,370	0	0
- គម្រោងអភិរក្សជីវៈចម្រុះមហាអនុតំបន់មេគង្គ (ហិរញ្ញប្បទានបន្ថែម)	2,200,069,348	0	0
- គម្រោងផ្សព្វផ្សាយបច្ចេកទេសកសិកម្មថ្មី ដែលធន់ទៅនឹងអាកាសធាតុ	22,000,693,481	0	0
- គម្រោងគ្រប់គ្រង និងទប់ស្កាត់បន្ទាន់ជម្ងឺផ្តាសាយបក្សី និងផ្តាសាយមនុស្ស	0	677,259,278	167,680
- គម្រោងផ្សេងៗ	0	54,718,081,887	13,547,433
<b>ក្រសួងពាណិជ្ជកម្ម</b>	22,150,000,000	10,142,989,359	2,511,263
- កម្មវិធីគាំទ្រការអភិវឌ្ឍវិស័យពាណិជ្ជកម្ម	13,843,750,000	10,142,989,359	2,511,263
- គម្រោងសាងសង់មជ្ឈមណ្ឌលសន្និសីទ និងពិព័រណ៍កម្ពុជា	5,537,500,000	0	0
- គម្រោងលើកកម្ពស់ខ្សែសង្វាក់ផលិតកម្មកែច្នៃអង្ករ	2,768,750,000	0	0
<b>ក្រសួងធម្មការនិងសាសនា</b>	5,180,000,000	0	0
- គម្រោងសាងសង់អគារធ្វើការរបស់ក្រសួងធម្មការ និងសាសនា និងអគារមន្ទីរធម្មការ និងសាសនាខេត្តកំពង់ស្ពឺ កំពង់ចាម ស្ទឹងត្រែង និងរតនគិរី	5,180,000,000	0	0
<b>ក្រសួងធម្មការនិងវិចិត្រសិល្បៈ</b>	1,160,000,000	0	0
- គម្រោងអភិរក្ស និងផ្តល់លទ្ធភាពទាក់ទាញភ្ញៀវទេសចរណ៍ ខេត្តកំពង់ចាម	382,866,731	0	0
- គម្រោងសាងសង់ការិយាល័យអភិរក្សដ្ឋានប្រចាំខេត្តបន្ទាយមានជ័យ	107,046,980	0	0
- គម្រោងសាងសង់ការិយាល័យអភិរក្សដ្ឋានប្រចាំខេត្តបាត់ដំបង	107,046,980	0	0
- គម្រោងសាងសង់ការិយាល័យអភិរក្សដ្ឋានប្រចាំខេត្តជាប់ព្រំដែន	563,039,310	0	0



*Handwritten mark*

ការគ្រប់គ្រងឆ្នាំ២០១៤

តារាង "ខ២"

ចំណាយវិនិយោគសាធារណៈដោយហិរញ្ញប្បទានក្រៅប្រទេស

ក្រសួង-ស្ថាប័ន	ច្បាប់ហិរញ្ញវត្ថុ	ការអនុវត្តឆ្នាំ២០១៤	
		ឆ្នាំ២០១៤	គិតជាភាគរយ
<b>ក្រសួងសេដ្ឋកិច្ចនិងហិរញ្ញវត្ថុ</b>	<b>58,560,000,000</b>	<b>71,419,489,827</b>	<b>17,682,468</b>
- គម្រោងឧបត្ថម្ភស្បៀងបន្ទាន់	14,282,926,829	47,404,288,475	11,736,640
- គម្រោងគ្រប់គ្រងហិរញ្ញវត្ថុសាធារណៈ និងគណនេយ្យភាព	7,141,463,415	0	0
- គម្រោងកសិកម្ម និងកសិ-ឧស្សាហកម្មនៅកម្ពុជា	8,569,756,098	0	0
- គម្រោងគ្រប់គ្រងហិរញ្ញវត្ថុសាធារណៈសម្រាប់ការអភិវឌ្ឍន៍ជនបទ	0	3,129,114,275	774,725
- គម្រោងទំនើបកម្មការគ្រប់គ្រងហិរញ្ញវត្ថុសាធារណៈ	28,565,853,659	11,096,617,373	2,747,368
- គម្រោងផ្សេងៗ	0	9,789,469,704	2,423,736
<b>ក្រសួងអប់រំ យុវជន និងកីឡា</b>	<b>118,620,000,000</b>	<b>214,932,525,994</b>	<b>53,214,292</b>
- កម្មវិធីអភិវឌ្ឍវិស័យអប់រំជំហានទី៣	4,099,285,208	2,063,973,429	511,011
- គម្រោងសាងសង់អនុវិទ្យាល័យនៅរាជធានីភ្នំពេញ	2,263,366,021	0	0
- គម្រោងធ្វើឱ្យប្រសើរឡើងនូវបរិក្ខារ និងបំពាក់សម្ភារៈពិសោធន៍នៅវិទ្យាស្ថានបច្ចេកវិទ្យាកម្ពុជា	9,459,888,941	0	0
- គម្រោងលើកកម្ពស់គុណភាព និងសមត្ថភាពឧត្តមសិក្សា	31,532,963,138	27,769,631,345	6,875,373
- គម្រោងលើកកម្ពស់គុណភាពអប់រំ	44,146,148,393	10,913,595,904	2,702,054
- គម្រោងពង្រីកការអប់រំបច្ចេកទេសនៅមជ្ឈមណ្ឌលសិក្សា	5,045,274,102	0	0
- គម្រោងបង្កើនការចូលរៀនទប់ស្កាត់ការបោះបង់ការសិក្សា និងពង្រីកការអប់រំបច្ចេកទេសនៅមជ្ឈមណ្ឌលសិក្សា	3,153,296,314	0	0
- កម្មវិធីអភិវឌ្ឍន៍កីឡា	3,153,296,314	0	0
- កម្មវិធីគាំទ្រវិស័យអប់រំ ២០១៣-២០១៥	0	26,923,853,113	6,665,970
- កម្មវិធីសកម្មភាពពង្រីកការគាំទ្រវិស័យអប់រំ ជំហានទី២	15,766,481,569	22,699,782,538	5,620,149
- គម្រោងផ្សេងៗ	0	124,561,689,665	30,839,735
<b>ក្រសួងបរិស្ថាន</b>	<b>6,150,000,000</b>	<b>12,599,377,406</b>	<b>3,119,430</b>
- គម្រោងអភិរក្សជីវៈចម្រុះក្នុងមហាអនុតំបន់មេគង្គ	3,301,697,767	3,396,721,895	840,981
- គម្រោងការធ្វើសារពើភណ្ឌការបញ្ចេញការបំពុលខ្យល់ទូទាំងប្រទេសកម្ពុជា	253,976,751	0	0
- គម្រោងសេចក្តីព្រាងច្បាប់ស្តីពីការគ្រប់គ្រងសំណល់រឹង	54,557,969	0	0
- គម្រោងអភិរក្សជីវៈចម្រុះក្នុងមហាអនុតំបន់មេគង្គ (ហិរញ្ញប្បទានបន្ថែម)	2,539,767,513	0	0
- គម្រោងផ្សេងៗ	0	9,202,655,511	2,278,449
<b>ក្រសួងសុខាភិបាល</b>	<b>147,400,000,000</b>	<b>454,725,548,346</b>	<b>112,583,696</b>
- កម្មវិធីទ្រទ្រង់វិស័យសុខាភិបាលទី ២	16,989,396,035	72,856,875,455	18,038,345
- គម្រោងបង្ការជំងឺឆ្លងក្នុងមហាអនុតំបន់មេគង្គជំហាន ២	10,193,637,621	7,503,989,639	1,857,883
- គម្រោងមូលនិធិសកលប្រយុទ្ធនឹងជំងឺអេដស៍ របេង និងគ្រុនចាញ់	84,946,980,175	190,795,723,923	47,238,357
- កម្មវិធីគាំទ្រវិស័យសុខាភិបាល	0	22,127,875,567	5,478,553
- កម្មវិធីគាំទ្រវិស័យសុខាភិបាល	15,290,456,432	0	0
- គម្រោងអភិវឌ្ឍន៍ធនធានមនុស្សសុខាភិបាល	2,990,133,702	0	0
- គម្រោងទ្រទ្រង់វិស័យសុខាភិបាលទី ២ (ហិរញ្ញប្បទានបន្ថែម)	16,989,396,035	0	0
- គម្រោងផ្សេងៗ	0	161,441,083,762	39,970,558



*Handwritten signature or mark.*

ការគ្រប់គ្រងឆ្នាំ២០១៤

តារាង "ខ២"

ចំណាយវិនិយោគសាធារណៈដោយហិរញ្ញប្បទានក្រៅប្រទេស

ក្រសួង-ស្ថាប័ន	ច្បាប់ហិរញ្ញវត្ថុ	ការអនុវត្តឆ្នាំ២០១៤	
		ឆ្នាំ២០១៤	គិតជាភ្ញីល
<b>ក្រសួងរ៉ែ និងថាមពល</b>	120,868,800,000	205,828,318,221	50,947,604
- គម្រោងខ្សែបញ្ជូនថាមពលគភ្ជាប់ខេត្តក្រចេះ-ស្ទឹងត្រែង	53,167,708,861	39,846,311,947	9,865,390
- គម្រោងសាងសង់ខ្សែបញ្ជូនអគ្គិសនី១១៥ គីឡូវ៉ុល ពីភ្នំពេញទៅបារ៉ែ	0	62,239,531,477	15,409,639
- គម្រោងអភិវឌ្ឍន៍បណ្តាញអគ្គិសនីមហាអនុតំបន់មេគង្គជំហានទី២	0	17,471,512,599	4,325,703
- គម្រោងស្ថាបនាបណ្តាញបញ្ជូនអគ្គិសនីជនបទ ជំហានទី២	0	28,441,820,708	7,041,798
- គម្រោងអគ្គិសនីការ៉ូនីយកម្មជនបទ	13,469,152,912	20,551,886,040	5,088,360
- គម្រោងសិក្សាសមិទ្ធិលទ្ធភាព និងសាងសង់វ៉ែអគ្គិសនីខ្នាតតូច អូរកាបាញ ខេត្តរតនគិរី	3,013,274,430	0	0
- គម្រោងសាងសង់ និងកែលម្អរោងចក្រវ៉ែអគ្គិសនីខ្នាតតូចនៅខេត្តរតនគិរី	7,975,593,924	0	0
- គម្រោងពង្រីកខ្សែបញ្ជូនវ៉ែអគ្គិសនីតងស្រុងមជ្ឈម	42,534,167,089	0	0
- គម្រោងសាងសង់មន្ទីរពិសោធន៍រ៉ែ	708,902,785	0	0
- គម្រោងផ្សេងៗ	0	37,226,307,846	9,216,714
<b>ក្រសួងស៊ីវិល</b>	2,250,000,000	0	0
- គម្រោងបង្កើនសមត្ថភាពសារព័ត៌មានAKP	555,418	0	0
- គម្រោងសាងសង់អគារ និងបំពាក់ឧបករណ៍ថ្មីនៅស្ថានីយវិទ្យុកណ្តាលស្ទឹង	337,416,687	0	0
- គម្រោងបង្កើនប្រព័ន្ធព័ត៌មានជាមួយប្រទេសអាស៊ាន	562,361,145	0	0
- គម្រោងសាងសង់ស្ថានីយផ្សាយទូរទស្សន៍រាជធានី ខេត្តចំនួន ៩	562,361,145	0	0
- គម្រោងសាងសង់អគាររោងពុម្ព និងបំពាក់ឧបករណ៍ថ្មី	787,305,604	0	0
<b>ក្រសួងមហាផ្ទៃ</b>	47,170,000,000	108,413,972,024	26,835,142
- គម្រោងសាងសង់សាលាមិត្តភាពកម្ពុជា-វៀតណាមត្រែងត្រយឹង	676,422,059	0	0
- គម្រោងការបញ្ជូលទិន្នន័យអត្រានុកូលដ្ឋានចូលក្នុងប្រព័ន្ធកុំព្យូទ័រ	737,661,916	0	0
- គម្រោងបោះពុម្ពសៀវភៅ និងក្រដាសអត្រានុកូលដ្ឋាន	779,416,364	0	0
- គម្រោងកាត់បន្ថយភាពក្រីក្រ និងការអភិវឌ្ឍសិក្សាខ្នាតតូចនៅតំបន់ទន្លេសាប	14,092,126,228	41,463,124,535	10,265,691
- គម្រោងកំណែទម្រង់វិស័យការសេវាសាធារណៈ និងហិរញ្ញវត្ថុ	14,092,126,228	11,898,300,267	2,945,853
- គម្រោងបែងចែកដីដើម្បីសង្គមកិច្ច និងការអភិវឌ្ឍសេដ្ឋកិច្ច	0	2,542,820,871	629,567
- គម្រោងអភិបាលកិច្ចល្អមូលដ្ឋាន	0	5,142,301,318	1,273,162
- គម្រោងសាងសង់អធិការដ្ឋាននគរបាលក្រុង-ស្រុក	518,451,064	0	0
- គម្រោងសាងសង់ទីស្នាក់ការ ( នាយកដ្ឋាន -ស្នងការនគរបាលរាជធានី ខេត្ត )	5,169,200,673	0	0
- គម្រោងដំឡើងប្រព័ន្ធ GPS/CCTV តាមវិធីនានាក្នុងរាជធានីភ្នំពេញ	4,509,480,393	0	0
- គម្រោងសាងសង់ទីបញ្ជាការវៈការពារព្រំដែន និងបេតិកភណ្ឌ	239,392,169	0	0
- គម្រោងសាងសង់ជម្រកស្នាក់នៅរបស់នគរបាលជាតិ	437,029,890	0	0
- គម្រោងសាងសង់ប៉ុស្តិ៍ការពារប្រាសាទ	281,842,525	0	0
- គម្រោងអភិវឌ្ឍន៍ស្ថានភាពប្រជាជនក្រីក្រខេត្តសៀមរាប	5,636,850,491	0	0
- គម្រោងផ្សេងៗ	0	47,340,589,891	11,720,869
<b>ក្រសួងយុត្តិធម៌</b>	12,560,000,000	4,509,359,120	1,116,178
- គម្រោងបង្កើនការស្រាវជ្រាវក្រៅប្រព័ន្ធតុលាការលើការសាងសង់មណ្ឌលសេវាប្រតិបត្តិការនៅតាមស្រុក-ខណ្ឌ ក្រុងទូទាំងប្រទេស	4,729,602,409	0	0
- គម្រោងសាងសង់អគារសាលាឧទ្ធរណ៍តាមតំបន់	2,818,576,109	0	0



*Handwritten signature or mark.*

ការគ្រប់គ្រងឆ្នាំ២០១៤

តារាង "ខ២"

ចំណាយវិនិយោគសាធារណៈដោយមិញ្ញប្បទានក្រៅប្រទេស

ក្រសួង-ស្ថាប័ន	ច្បាប់ហិរញ្ញវត្ថុ	ការអនុវត្តឆ្នាំ២០១៤	
		ឆ្នាំ២០១៤	គិតជាភាគរយ
- គម្រោងសាងសង់លំនៅឋានសម្រាប់ចៅក្រម និងព្រះរាជអាជ្ញា	2,543,308,244	0	0
- គម្រោងពង្រឹងហេដ្ឋារចនាសម្ព័ន្ធនៃអគារគុណការ	2,468,513,238	0	0
- គម្រោងផ្សេងៗ	0	4,508,242,942	1,116,178
<b>ក្រសួងការងារនិងបណ្តុះបណ្តាលវិជ្ជាជីវៈ</b>	<b>34,430,000,000</b>	<b>19,888,873,810</b>	<b>4,924,207</b>
- គម្រោងពង្រឹងវិស័យអប់រំ បណ្តុះបណ្តាលបច្ចេកទេស និងវិជ្ជាជីវៈ	25,265,614,004	19,888,873,810	4,924,207
- គម្រោងសាងសង់វិទ្យាស្ថានការងារ	3,055,046,776	0	0
- គម្រោងពង្រឹងវិស័យអប់រំ បណ្តុះបណ្តាលបច្ចេកទេស និងវិជ្ជាជីវៈ ជំហាន ២	6,109,339,220	0	0
<b>ក្រសួងរៀបចំដែនដី នគរូបនីយកម្មនិងសំណង់</b>	<b>2,610,000,000</b>	<b>47,498,882</b>	<b>11,760</b>
- គម្រោងបែងចែកដីដើម្បីសង្គមកិច្ច និងការអភិវឌ្ឍសេដ្ឋកិច្ច	119,893,993	47,498,882	11,760
- គម្រោងបែងចែកដីដើម្បីសង្គមកិច្ច និងការអភិវឌ្ឍសេដ្ឋកិច្ច ជំហាន ២	2,490,106,007	0	0
<b>ក្រសួងទំនៀមទម្លាប់និងទូរគមនាគមន៍</b>	<b>76,460,000,000</b>	<b>33,625,858,871</b>	<b>8,325,293</b>
- គម្រោងបង្កើតបណ្តាញទូរគមនាគមន៍ក្របខណ្ឌមហាអនុតំបន់មេគង្គ	57,786,478,924	33,625,858,871	8,325,293
- គម្រោងពង្រីកបណ្តាញបញ្ជូនសញ្ញានៅតំបន់ភាគខាងជើងរៀងខាងលិចប្រទេស	3,112,253,513	0	0
គម្រោងកសាងហេដ្ឋារចនាសម្ព័ន្ធ និងការអភិវឌ្ឍទូរគមនាគមន៍ក្រោមគម្រោងមហាអនុតំបន់មេគង្គ	6,224,507,025	0	0
គម្រោងកសាងបណ្តាញបញ្ជូនសញ្ញាដោយ Broadband Access Network នៅតំបន់កន្ទុយនាគ	3,112,253,513	0	0
- គម្រោងគ្រប់គ្រងដោយប្រព័ន្ធព័ត៌មានវិទ្យា	3,112,253,513	0	0
- គម្រោងបញ្ជូនស៊ីណាមាណា:	3,112,253,513	0	0
<b>ក្រសួងសាធារណការនិងដឹកជញ្ជូន</b>	<b>1,559,590,000,000</b>	<b>1,444,174,164,342</b>	<b>357,468,853</b>
- គម្រោងស្តារផ្លូវជាតិលេខ៤៤ (ច្បារមន ឌីវ៉ាល់ អំលាង ឧត្តុង)	70,044,433,131	94,745,397,863	23,457,638
- គម្រោងស្តារផ្លូវជាតិលេខ៥៥ (ពោធិ៍សាត់ ភ្នំក្រវាញ ថ្មដា)	2,907,599,592	101,912,048,000	25,232,000
- គម្រោងស្តារផ្លូវជាតិលេខ៦ (ថ្នល់កែង ស្ទឹង កំពង់ធំ អង្រែង)	174,455,975,513	389,023,151,300	96,316,700
- គម្រោងស្តារផ្លូវជាតិលេខ២៣ (ពារ៉ាង ឡឹកឌឹក ស្ពានកោះធំ ចំបក់ (ផ្លូវជាតិលេខ២))	37,798,794,694	0	0
- គម្រោងសាងសង់ស្ពានជ្រៃធំ	20,353,197,143	0	0
- គម្រោងសាងសង់ស្ពានកោះធំ	29,075,995,919	40,895,791,853	10,125,227
- គម្រោងស្តារផ្លូវជាតិលេខ៩ (ត្បែងមានជ័យ ខេត្តព្រះវិហារ ថាឡាបូរីវ៉ាត់ ខេត្តស្ទឹងត្រែង)	152,430,729,123	137,457,519,938	34,032,563
- គម្រោងស្តារផ្លូវជាតិលេខ៥ (ភ្នំពេញ ព្រែកក្តាម) ជាបួនគន្លងផ្លូវ	47,393,873,348	45,223,471,300	11,196,700
- គម្រោងស្តារផ្លូវជាតិលេខ៦ (ភ្នំពេញ ថ្នល់កែង) ជាបួនគន្លងផ្លូវ	5,815,199,184	41,435,650,652	10,258,889
- គម្រោងសាងសង់ស្ពានតាខ្មៅ និងផ្លូវចូល	8,722,798,776	18,930,086,175	4,686,825
- គម្រោងកែលម្អផ្លូវជាតិតាមខេត្តភាគពាយព្យនៅកម្ពុជានៃមហាអនុតំបន់មេគង្គ	44,951,489,690	50,710,255,374	12,555,151
- គម្រោងកែលម្អផ្លូវជាតិលេខ៣១ លេខ៣៣ លេខ១១៧ និងផ្លូវកែលម្អផ្លូវជាតិលេខ៣១	13,811,457,024	53,938,910,279	13,354,521
- គម្រោងកែលម្អផ្លូវជាតិលេខ៣១ លេខ៣៣ លេខ១១៧ និងផ្លូវកែលម្អផ្លូវជាតិលេខ៣១	581,519,918	0	0
- គម្រោងកែលម្អផ្លូវជាតិលេខ៣១ លេខ៣៣ លេខ១១៧ និងផ្លូវកែលម្អផ្លូវជាតិលេខ៣១	2,142,534,757	35,328,300,966	8,746,794
- គម្រោងកែលម្អផ្លូវជាតិលេខ៣១ លេខ៣៣ លេខ១១៧ និងផ្លូវកែលម្អផ្លូវជាតិលេខ៣១	0	6,483,875,363	1,605,317



បញ្ជាក់: (\*) លេខគត់

*Handwritten signature or mark.*

ការគ្រប់គ្រងឆ្នាំ២០១៤

តារាង "ខ២"

ចំណាយវិនិយោគសាធារណៈដោយហិរញ្ញប្បទានក្រៅប្រទេស

ក្រសួង-ស្ថាប័ន	ច្បាប់ហិរញ្ញវត្ថុ	ការអនុវត្តឆ្នាំ២០១៤	
		ឆ្នាំ២០១៤	គិតជាភាគរយ
គម្រោងកែលម្អផ្លូវខេត្តលេខ១៣ ភ្ជាប់ពីផ្លូវលេខ៤ និងលេខ១១ (កំបាយមារ ប្រសូត្រ) ផ្លូវលេខ ៣១៤០ (ប្រសូត្រ ព្រៃល្វី) និងសាងសង់អគារប៉ុស្តិ៍ព្រំដែននៅព្រៃល្វី ព្រំដែន កម្ពុជា-វៀតណាម ក្នុងខេត្តស្វាយរៀង និងខេត្តព្រៃវែង និងផ្លូវលេខ១៥០B, ១៥១B និងផ្លូវលេខ៥៣	63,385,671,103	30,417,289,106	7,530,896
- គម្រោងស្តារកំណាត់ផ្លូវជាតិលេខ២១ (តាខ្មៅ ជ្រៃជ័រ)	68,748,577,017	1,056,954,722	261,687
- គម្រោងអភិវឌ្ឍចំណតផែនការបំណងកំពង់ផែស្វយ័តក្រុងព្រះសីហនុ	82,782,591,047	4,391,386,836	1,087,246
- គម្រោងអភិវឌ្ឍកំពង់ផែក្រុងព្រះសីហនុ	0	11,806,677,652	2,923,169
- គម្រោងសាងសង់ស្ថានអ្នកល្បែង	81,681,292,831	90,476,059,751	22,400,609
គម្រោងការស្តារផ្លូវជាតិលេខ៧៦ (សែនមនោរម្យ កោះព្រែក ខេត្តមណ្ឌលគិរី ដល់លំដាត់ តាអង់ ខេត្តរតនគិរី)	53,313,889,702	108,172,578,780	26,782,020
គម្រោងសាងសង់ផ្លូវជាតិលេខ ៥៧ បេ (ថ្មីគោល-បរិវេស-សំពៅលូន/បរិវេស- ភ្នំព្រឹក/ភូមិសាមសិប-កំរៀង-ដល់ព្រំប្រទល់)	0	21,539,982,678	5,332,999
- គម្រោងគ្រប់គ្រងសម្បត្តិផ្លូវថ្នល់	14,537,997,959	35,641,047,723	8,824,226
- គម្រោងកែលម្អផ្លូវខេត្ត	29,075,995,919	0	0
- គម្រោងស្តារឡើងវិញប្រព័ន្ធផ្លូវដែកនៅកម្ពុជា	29,075,995,919	28,691,648,207	7,103,651
- គម្រោងសាងសង់ស្ថានីយ៍ចម្រោះទឹកកខ្វក់ និងអភិវឌ្ឍស្ទឹងសៀមរាប	0	22,709,190,298	5,622,478
- គម្រោងសាងសង់ស្ថានដោយចង្វារថ្មី	5,815,199,184	5,275,943,750	1,306,250
គម្រោងសាងសង់ផ្លូវជាតិលេខ៤១ (ពីផ្លូវជាតិលេខ៤ ត្រង់ថ្នល់ទទឹង ទៅផ្លូវជាតិលេខ៣ ត្រង់ជុំគិរី)	5,815,199,184	8,873,178,125	2,196,875
- គម្រោងកែលម្អផ្លូវជាតិលេខ៥ (បាត់ដំបង-សិរីសោភ័ណ) និងផ្លូវវាងក្រុង	14,537,997,959	3,814,498,284	944,417
- គម្រោងផ្គត់ផ្គង់គ្រឿងចក្រធុនធំសម្រាប់កំពង់ផែស្វយ័តក្រុងព្រះសីហនុ	5,998,270,269	0	0
- គម្រោងស្តារផ្លូវជាតិលេខ៤១-ផ្លូវជាតិលេខ៣១A (ឈូក ដូនតុង កំពង់ត្រាម ផ្លូវជាតិលេខ៣១)	2,907,599,592	0	0
- គម្រោងសាងសង់និងស្តារផ្លូវជាតិលេខ៤៣ (ត្រែងត្រយឹង ខេត្តកំពត)	2,907,599,592	0	0
- គម្រោងស្តារផ្លូវជាតិលេខ៥៨ ពីបន្ទាយមានជ័យទៅថ្មដូន	2,907,599,592	0	0
គម្រោងស្ថាបនា និងជួសជុលប្រព័ន្ធលូមេ លូបណ្តោយ និងលូកាត់ទទឹងផ្លូវ នៅក្នុងរាជធានី ខេត្ត			
- ក្រុងទាំង២៤ ដែលបច្ចុប្បន្នមានការខូចទ្រុឌទ្រោម និងត្រូវស្ថាបនាថ្មី មានប្រវែង៣៦គម នៃ ប្រវែងសរុប	2,907,599,592	0	0
- គម្រោងសាងសង់ផ្លូវជាតិលេខ៧៦បេ (តាវែង អូរកែវ)	2,907,599,592	0	0
គម្រោងស្តារផ្លូវលេខ១៥៧៧ បំបែកពីផ្លូវជាតិលេខ៥៧ត្រង់សេកសក សំឡូត ច្រក៤០០ ព្រំដែនកម្ពុជា ថៃ	2,907,599,592	0	0
- គម្រោងសាងសង់ផ្លូវលេខ៣៧៨៥ (៧៨៥) ពីបានលុងទៅព្រំប្រទល់កម្ពុជា ឡាវ	5,815,199,184	0	0
គម្រោងស្តារប្រព័ន្ធធារាសាស្ត្រខ្សែបន្ទាត់ព្រំដែន និងជនបទ នៅតាមបណ្តាខេត្តជាប់ ព្រំដែនប្រវែង១២៥គម ប្រវែង១២៥គម ទទឹង៤ម៉ែត្រ ដោយចាក់កៅស៊ូពីជាន់ប្រភេទ	207,602,610,860	0	0
គម្រោងស្តារប្រព័ន្ធធារាសាស្ត្រលេខ១៤៤៤ (ពីស្រុកវាលវែង ខេត្តពោធិ៍សាត់ ដល់ស្រុកសំឡូត ខេត្តមេកុង) )	2,907,599,592	0	0



Red

ការគ្រប់គ្រងឆ្នាំ២០១៤

តារាង "១២"

ចំណាយវិនិយោគសាធារណៈដោយហិរញ្ញប្បទានក្រៅប្រទេស

ក្រសួង-ស្ថាប័ន	ច្បាប់ហិរញ្ញវត្ថុ	ការអនុវត្តឆ្នាំ២០១៤	
		ឆ្នាំ២០១៤	គិតជាភាគរយ
ឈ្មោះគម្រោង			ដុល្លារ(')
- គម្រោងស្តារផ្លូវជាតិលេខ១៧០ (កំពង់ចាម កោះកុង)	2,907,599,592	0	0
- គម្រោងស្តារផ្លូវជាតិលេខ២២និងផ្លូវជាតិលេខ២២២	2,907,599,592	0	0
គម្រោងស្ថាបនាផ្លូវដោយចាក់កៅស៊ូពីស្រែចាប់ ឌីប៊ីអេសធី នៅក្នុងរាជធានី ខេត្ត ក្រុង ២៤ ដែលបច្ចុប្បន្នមានចំនួន៥៥៩ខ្សែ ស្មើនឹង៥៧៥គីឡូម៉ែត្រ ទទឹង៧ម៉ែត្រ	84,611,148,124	0	0
គម្រោងស្ថាបនាផ្លូវដោយក្រាស់ក្រសក្រហម នៅក្នុងរាជធានីខេត្ត ក្រុងទាំង ២៤ ដែលបច្ចុប្បន្ន មានការខូចខ្ចាត់ខ្ចាយ មានចំនួន៧៨ខ្សែ ស្មើ៥៧៥គីឡូម៉ែត្រ ទទឹង៧ម៉ែត្រ	35,589,019,005	0	0
គម្រោងស្តារផ្លូវពីផ្លូវជាតិលេខ៣ កាត់តាមផ្លូវជាតិលេខ៣ ផ្លូវជាតិលេខ២ ព្រែកប្បាស ទៅកោះធំ (ផ្លូវជាតិលេខ២១)	5,815,199,184	0	0
គម្រោងស្ថាបនាផ្លូវពីផ្លូវជាតិលេខ៤ (ភ្នំស្រួច) កាត់តាមផ្លូវជាតិលេខ៣ ផ្លូវជាតិលេខ២ ព្រែកប្បាស ទៅកោះធំ (ផ្លូវជាតិលេខ២១)	5,815,199,184	0	0
- គម្រោងស្តារផ្លូវពី PR១១០ (កោះធំ) ទៅកាន់ផ្លូវ PR១១៨	2,907,599,592	0	0
- គម្រោងសាងសង់ផ្លូវពីសំអាង(ផ្លូវជាតិលេខ៩) ទៅកំពង់ស្រឡៅ	2,907,599,592	0	0
គម្រោងសាងសង់ផ្លូវពីបាណាបារ៉ាត់(ផ្លូវជាតិលេខ៩) រូវែង (ផ្លូវជាតិលេខ៦២) ទៅបឹងមាលា (ផ្លូវជាតិលេខ៦៤)	2,907,599,592	0	0
- គម្រោងសាងសង់ផ្លូវពីត្នោតពៅ (ផ្លូវជាតិលេខ៦២) ទៅបឹងត្រកូន	2,907,599,592	0	0
- គម្រោងស្តារផ្លូវពីព្រែកតាម៉ាក់ ល្វាងម ពាមរក (ផ្លូវជាតិលេខ១១)	2,907,599,592	0	0
គម្រោងស្តារស្ថានីយត្រួតពិនិត្យសម្រាប់សមត្ថកិច្ចនៅច្រកទ្វារកំពង់ផែស្វយ័ត ក្រុងព្រះសីហនុ	1,090,529,328	0	0
- គម្រោងសាងសង់ស្ថានដាក់ដាង	581,519,918	0	0
- គម្រោងអភិវឌ្ឍន៍ផែតាមបណ្តោយទន្លេមេគង្គ ទន្លេបាសាក់ និងទន្លេសាប	5,815,199,184	0	0
- គម្រោងប្រឡាយ និងឡានបូមទឹកសំរុយក្នុងរាជធានីភ្នំពេញ និងបណ្តាទីក្រុង	2,907,599,592	0	0
គម្រោងសិក្សាលទ្ធភាពរៀបចំប្លង់មេរបស់ប្រព័ន្ធបណ្តាញទឹកកខ្វក់ និងប្រព័ន្ធការពារទឹកជំនន់ តាមបណ្តាក្រុងនៅតំបន់មាត់សមុទ្រ តំបន់ទំនាប និងតំបន់ខ្ពង់រាប	9,013,558,735	0	0
- គម្រោងស្តារផ្លូវជាតិលេខ៥ (ព្រែកក្តាម ឆ្នាម្រម ) និងផ្លូវរាងខេត្តកំពង់ឆ្នាំង	2,907,599,592	0	0
- គម្រោងស្តារឡើងវិញផ្លូវជាតិលេខ៤៨ ដោយសាងសង់ទួលនៃល និងស្ពាន	2,907,599,592	0	0
- គម្រោងថែទាំ និងជួសជុលបណ្តាញផ្លូវជាតិ ផ្លូវខេត្ត ស្ពាន និងលូ	2,907,599,592	0	0
គម្រោងជួសជុលផ្លូវជាតិលេខ៧ ប្រកេទកៅស៊ូពីជាន់ប្រវែង៥៥គីឡូម៉ែត្រ (ខេត្តក្រចេះ អូរចាស់)	2,907,599,592	0	0
- គម្រោងស្តារប្រឡាយទន្លេ	2,907,599,592	0	0
- គម្រោងស្តារផ្លូវជាតិលេខ៦០B	2,907,599,592	0	0
- គម្រោងស្តារផ្លូវជាតិលេខ៤៣ (ត្រែងត្រយឹង ផ្លូវជាតិលេខ៤ ទ្វាប្តី ផ្លូវជាតិលេខ៣)	2,907,599,592	0	0
- គម្រោងស្តារផ្លូវជាតិលេខ៥០C	2,907,599,592	0	0
- គម្រោងស្តារផ្លូវជាតិលេខ៥១	2,907,599,592	0	0
- គម្រោងស្តារផ្លូវជាតិលេខ៥៨	2,907,599,592	0	0
- គម្រោងស្តារផ្លូវជាតិលេខ៥១C	2,907,599,592	0	0
- គម្រោងស្តារផ្លូវជាតិលេខ៧១	2,907,599,592	0	0
- គម្រោងស្តារផ្លូវកៅស៊ូក្នុងក្រុងភ្នំពេញ២៤ខេត្ត	2,907,599,592	0	0



*Handwritten signature or mark.*

ការគ្រប់គ្រងឆ្នាំ២០១៤

តារាង "ខ២"

ចំណាយវិនិយោគសាធារណៈដោយហិរញ្ញប្បទានក្រៅប្រទេស

ក្រសួង-ស្ថាប័ន	ច្បាប់ហិរញ្ញវត្ថុ	ការអនុវត្តឆ្នាំ២០១៤	
		ឆ្នាំ២០១៤	គិតជាភ្ញៀវ
គម្រោងស្តារផ្លូវរាងរាងជានីក្នុងពេញ (ផ្លូវជាតិលេខ៥ ផ្លូវជាតិលេខ២ ព្រែកហូរ)	2,907,599,592	0	0
ប្រវែង៣៨គីឡូម៉ែត្រ ប្រភេទ AC			
- គម្រោងសាងសង់ស្ថានតាមបណ្តោយផ្លូវជាតិលេខ៧៣	2,907,599,592	0	0
- គម្រោងស្តារផ្លូវជាតិលេខ១១ (អ្នកលៀង ថ្នល់ទទឹង ផ្លូវជាតិលេខ៧)	2,907,599,592	0	0
- គម្រោងស្តារឡើងវិញផ្លូវជាតិលេខ៧៦អា (បានលុង តាវែង)	2,907,599,592	0	0
- គម្រោងស្តារផ្លូវ (បឹងមាលា ថាលាបូរីកំ កំពង់ស្រឡៅ) ប្រវែង២៧៥គីឡូម៉ែត្រ	872,279,878	0	0
- គម្រោងស្តារផ្លូវស្វាយកែត បឹងត្រកួន និងថ្មប៉ុយប្រវែង២១០គីឡូម៉ែត្រ	872,279,878	0	0
- គម្រោងស្តារផ្លូវពីទន្លេបិទដល់ព្រែកតាម៉ាក់	2,907,599,592	0	0
- គម្រោងសាងសង់ស្ថានស្រៀង	2,907,599,592	0	0
- គម្រោងចម្រោះទឹកកខ្វក់នៅក្នុងទីក្រុងបួនៈ បារិត ស្វាយរៀង បាត់ដំបង និងប៉ោយប៉ែត	2,907,599,592	0	0
គម្រោងប្រព័ន្ធចម្រោះទឹកកខ្វក់ក្នុងខេត្តបន្ទាយមានជ័យ និងក្នុងទីក្រុងកំពង់ឆ្នាំង	2,907,599,592	0	0
ខេត្តកំពង់ឆ្នាំង ខេត្តពោធិ៍សាត់ ខេត្តកំពង់ធំ និងខេត្តសៀមរាប			
- គម្រោងចម្រោះទឹកកខ្វក់នៅក្នុងភាគខាងជើងនៃរាជធានីភ្នំពេញ	2,907,599,592	0	0
- គម្រោងប្រព័ន្ធទឹកស្អុយនៅភាគខាងត្បូងនៃរាជធានីភ្នំពេញ	2,907,599,592	0	0
- គម្រោងស្ថាបនាផ្លូវរាងរាងជានីក្នុងពេញ	2,907,599,592	0	0
- គម្រោងកែលម្អកំណាត់ផ្លូវជាតិលេខ១ ជំហានទី៤ ប្រវែង៤គីឡូម៉ែត្រ	2,907,599,592	0	0
- គម្រោងសាងសង់ផ្លូវដែកអាស៊ានប្រវែង២៥៥គីឡូម៉ែត្រ (ភ្នំពេញ ព្រំប្រទល់វៀតណាម)	2,907,599,592	0	0
- គម្រោងការសាងសង់ស្ថានទន្លេសាប	2,907,599,592	0	0
- គម្រោងធ្វើអោយប្រសើរឡើងនូវខេត្តជាប្រភេទកៅស៊ូពីជាន់ប្រវែង១២៥គីឡូម៉ែត្រ	2,907,599,592	0	0
- គម្រោងអភិវឌ្ឍន៍ច្រករបៀងក្រុង ក្នុងមហាអនុតំបន់មេគង្គ ជំហាន១	0	2,589,084,102	641,021
- គម្រោងគ្រប់គ្រងសម្បត្តិផ្លូវថ្នល់ (ហិរញ្ញប្បទានបន្ថែម)	5,815,199,184	0	0
- គម្រោងផ្សេងៗ	0	52,276,716,415	12,942,985
<b>ក្រសួងអភិវឌ្ឍន៍ជនបទ</b>	<b>148,420,000,000</b>	<b>287,075,917,379</b>	<b>71,075,988</b>
- គម្រោងស្តារឡើងវិញនូវហេដ្ឋារចនាសម្ព័ន្ធដែលខូចខាតដោយល្អះកេតសណា	14,960,010,363	84,425,823,949	20,902,655
- គម្រោងគណនាធនធាន	314,090,420	0	0
- គម្រោងទឹកស្អាត និងអនាម័យជនបទ	9,422,712,592	0	0
- គម្រោងកែលម្អផ្លូវជនបទ	62,818,083,949	78,482,023,956	19,431,053
- គម្រោងផ្គត់ផ្គង់ទឹកស្អាត និងអនាម័យជនបទជំហានទី ២	20,667,149,619	22,836,185,586	5,653,921
- គម្រោងស្តារឡើងវិញបន្ទាន់នូវហេដ្ឋារចនាសម្ព័ន្ធបន្តខូចខាតដោយទឹកជំនន់ឆ្នាំ២០១១	7,850,189,823	24,964,756,075	6,180,925
- គម្រោងស្តារឡើងវិញបន្ទាន់នូវហេដ្ឋារចនាសម្ព័ន្ធបន្តខូចខាតដោយទឹកជំនន់ឆ្នាំ២០១៣	0	12,607,362,873	3,121,407
- គម្រោងស្តារ សាងសង់ផ្លូវជនបទ និងការសាងសង់សំណង់សិល្បការ	3,140,904,197	7,791,604,475	1,929,092
- គម្រោងមជ្ឈមណ្ឌលអភិវឌ្ឍន៍សហគមន៍	801,124,453	0	0
- គម្រោងអនាម័យជនបទស្ថាន	2,359,168,042	0	0
- គម្រោងបង្កើតមជ្ឈមណ្ឌលស្រាវជ្រាវ និងបណ្តុះបណ្តាលវិជ្ជាជីវៈដល់ជនជាតិភាគតិច	2,762,444,630	0	0
- គម្រោងស្ថាបនាស្បៀងផលិតផល: គ្រួសារ	1,837,235,073	0	0
- គម្រោងស្ថាបនាវិស័យការសិក្សាផ្នែកក្នុង	172,943,614	0	0
- គម្រោងដឹកជញ្ជូនបណ្តាញស្រាវជ្រាវ	401,725,525	0	0



*Handwritten signature or mark*

ការគ្រប់គ្រងឆ្នាំ២០១៤

តារាង "ខ២"

ចំណាយវិនិយោគសាធារណៈដោយហិរញ្ញប្បទានក្រៅប្រទេស

ក្រសួង-ស្ថាប័ន	ច្បាប់ហិរញ្ញវត្ថុ	ការអនុវត្តឆ្នាំ២០១៤	
		ឆ្នាំ២០១៤	គិតជាភាគរយ
<b>ឈ្មោះគម្រោង</b>			ដុល្លារ(')
- គម្រោងផ្តល់មុខជំនាញជាមូលដ្ឋាន និងបង្កើតការងារ	283,069,144	0	0
- គម្រោងផ្តល់មុខជំនាញជាមូលដ្ឋានលើការផលិតចង្កៀនជីវស្វ័ន និងចង្កៀនកែលម្អ	2,497,212,720	0	0
គម្រោងស្រាវជ្រាវ និងផ្តល់ព័ត៌មានទំនៀមទម្លាប់ដល់គណៈកម្មាធិការជាតិស្រាវជ្រាវ នៅតំបន់ជុំវិញរាជធានីភ្នំពេញ	34,123,404	0	0
- គម្រោងគណនេយ្យ	2,347,535,063	0	0
- គម្រោងកែលម្អផ្លូវជាតិលេខ១១ និងប្រភេទកៅស៊ូពីរជាន់ ឬកម្រាលផ្សេងទៀត	314,090,420	0	0
- គម្រោងផ្គត់ផ្គង់ទឹកជនបទទូទាំង២៤០៧ឃុំ ខេត្ត	3,140,904,197	0	0
- គម្រោងអភិវឌ្ឍសហគ្រាស និងជំនួញខ្នាតតូច	1,979,932,942	0	0
- គម្រោងស្តារប្រព័ន្ធប្រឡាយខ្នាតតូច	3,140,904,197	0	0
- គម្រោងពង្រឹងសមត្ថភាពគណៈកម្មាធិការអភិវឌ្ឍន៍កូមី	848,431,899	0	0
- គម្រោងអភិវឌ្ឍន៍កូមីចម្រុះ	1,614,657,417	0	0
- គម្រោងកែលម្អផ្លូវជនបទជំហាន ២	1,570,452,099	0	0
- គម្រោងទឹកស្អាត និងអនាម័យជនបទជំហាន ៣	1,570,452,099	0	0
គម្រោងស្តារឡើងវិញនូវហេដ្ឋារចនាសម្ព័ន្ធដែលខូចខាតដោយល្អះកេតសាណា (ហិរញ្ញប្បទានបន្ថែម)	1,570,452,099	0	0
- គម្រោងផ្សេងៗ	0	55,968,160,465	13,856,935
<b>ក្រសួងសង្គមកិច្ច អភិវឌ្ឍន៍ និងយុវនីតិសម្បទា</b>	<b>24,400,000,000</b>	<b>0</b>	<b>0</b>
- គម្រោងសាងសង់កូមីកុមារអេស អូ អេស នៅខេត្តក្រចេះ ព្រៃវែង និងខេត្តព្រះសីហនុ	4,991,245,202	0	0
- គម្រោងសាងសង់ និងអភិវឌ្ឍនៅដ្ឋានសហគមន៍ក្រីក្រនៅរាជធានីភ្នំពេញ	735,746,515	0	0
- គម្រោងសាងសង់អគារការិយាល័យសង្គមកិច្ចចំនួន១៩៤ក្រុង ស្រុក	2,824,264,260	0	0
- គម្រោងសាងសង់មជ្ឈមណ្ឌលជាតិជនពិការ	3,651,208,836	0	0
- គម្រោងសាងសង់មជ្ឈមណ្ឌលបណ្តុះបណ្តាលវិជ្ជាជីវៈជនពិការ	2,192,450,670	0	0
- គម្រោងកសាងកូមីអភិវឌ្ឍអតីតយុទ្ធជនខេត្តមណ្ឌលគិរី និងរតនគិរី	2,255,303,387	0	0
- គម្រោងកសាងកូមីអភិវឌ្ឍអតីតយុទ្ធជនខេត្តពោធិសាត់ បាត់ដំបង ក្រចេះ និងខេត្តកំពង់ធំ	2,705,542,461	0	0
គម្រោងសាងសង់មជ្ឈមណ្ឌលស្តារលទ្ធភាពពលកម្មកាយសម្បទា និងបណ្តុះបណ្តាល វិជ្ជាជីវៈជនពិការខេត្តស្ទឹងត្រែង	925,947,875	0	0
- គម្រោងសាងសង់មជ្ឈមណ្ឌលយុវនីតិសម្បទា	1,991,568,456	0	0
- គម្រោងសាងសង់មណ្ឌលទទួលជនរងគ្រោះដោយសារការជួញដូរមនុស្ស	183,628,527	0	0
គម្រោងសាងសង់មជ្ឈមណ្ឌលសំចត និងទទួលជនរងគ្រោះដោយសារការជួញដូរមនុស្សនិងជន ងាយរងគ្រោះ	279,345,410	0	0
- គម្រោងនិរន្តរភាពមជ្ឈមណ្ឌលស្តារលទ្ធភាពពលកម្មកាយសម្បទាទាំង១២	1,663,748,401	0	0
<b>ក្រសួងទេសចរណ៍</b>	<b>4,730,000,000</b>	<b>0</b>	<b>0</b>
- គម្រោងផ្តល់សេវាសម្រាប់ដ្ឋានទឹកធ្លាក់ប៊ូស្រា	11,593,830	0	0
- គម្រោងអភិវឌ្ឍហេដ្ឋារចនាសម្ព័ន្ធទេសចរណ៍ស្ទឹងជំនិត	22,904,884	0	0
- គម្រោងអភិវឌ្ឍហេដ្ឋារចនាសម្ព័ន្ធទេសចរណ៍ប្រវត្តិសាស្ត្រអន្លង់វែង	687,146,530	0	0
- គម្រោងសាងសង់ដ្ឋានស្រាវជ្រាវទេសចរណ៍	3,435,732,648	0	0
- គម្រោងអភិវឌ្ឍហេដ្ឋារចនាសម្ព័ន្ធទេសចរណ៍មហាអនុតំបន់មេគង្គប្រកបដោយចីរភាព	572,622,108	0	0



*Handwritten signature or mark.*



ការគ្រប់គ្រងឆ្នាំ២០១៤

តារាង "២២"

ចំណាយវិនិយោគសាធារណៈដោយហិរញ្ញប្បទានក្រៅប្រទេស

ក្រសួង-ស្ថាប័ន	ច្បាប់ហិរញ្ញវត្ថុ	ការអនុវត្តឆ្នាំ២០១៤	
		ឆ្នាំ២០១៤	គិតជាភាគរយ
<b>ឈ្មោះគម្រោង</b>			ដុល្លារ(៕)
<b>ក្រសួងធនធានទឹកនិងឧតុនិយម</b>	714,260,000,000	796,278,982,199	197,147,557
- គម្រោងអភិវឌ្ឍប្រព័ន្ធស្រោចស្រពអាប៉ាង ខេត្តកំពង់ឆ្នាំង	24,179,308,349	73,267,702,340	18,140,060
- គម្រោងអភិវឌ្ឍធនធានទឹកស្ទឹងពោធិ៍សាត់ ស្ទឹងទី១ និងទី២	60,146,029,518	0	0
- គម្រោងអភិវឌ្ឍប្រព័ន្ធធារាសាស្ត្រកង្កែប	16,312,077,836	0	0
- គម្រោងអភិវឌ្ឍប្រព័ន្ធធារាសាស្ត្រកង្កែបជំហានទី២	6,044,827,087	27,930,583,031	6,915,222
- គម្រោងការពារទឹកជំនន់នៅទន្លេកំពង់ត្របែក ខេត្តព្រៃវែង	10,850,837,759	0	0
- គម្រោងអភិវឌ្ឍទំនប់មង្គលបុរី ខេត្តបន្ទាយមានជ័យ	14,205,343,655	18,547,602,892	4,592,127
- គម្រោងស្តារហេដ្ឋារចនាសម្ព័ន្ធប្រព័ន្ធស្រោចស្រពនៅបូព៌ា និងឦសានជំហានទី១ និងទី២	14,976,245,677	0	0
- គម្រោងជួសជុលប្រព័ន្ធធារាសាស្ត្រសាលាតាអន	33,246,548,980	0	0
គម្រោងកែលម្អ និងស្តារឡើងវិញប្រព័ន្ធធារាសាស្ត្រ និងប្រព័ន្ធដោះទឹកខាងលិចបឹងទន្លេសាប	5,449,299,678	1,991,295,219	493,017
- គម្រោងកសិកម្មឧតុនិយម និងគាំពារសេដ្ឋកិច្ចជំហានទី២	6,044,827,087	0	0
- គម្រោងអភិវឌ្ឍធនធានទឹកស្ទឹងជីក្រែង ខេត្តសៀមរាប	18,134,481,262	36,537,524,736	9,046,181
- គម្រោងអភិវឌ្ឍធនធានទឹកស្ទឹងកែវ	24,179,308,349	28,551,869,685	7,069,044
- គម្រោងអភិវឌ្ឍទំនប់បំបាត់ទឹកជំនន់ ខេត្តបាត់ដំបង ១	30,224,135,436	157,418,951,434	38,974,734
- គម្រោងអភិវឌ្ឍអាងទឹកស្ទឹងស្រែង ខេត្តសៀមរាប	31,393,548,281	42,288,128,050	10,469,950
- គម្រោងអភិវឌ្ឍធនធានទឹកស្ទឹងស្រែងជំហានទី២ ខេត្តសៀមរាប	30,224,135,436	0	0
- គម្រោងអភិវឌ្ឍធនធានទឹកស្ទឹងស្រែងជំហានទី១ ខេត្តកំពង់ធំ	24,179,308,349	43,551,000,968	10,782,620
- គម្រោងអភិវឌ្ឍអាងទឹកស្ទឹងតាសាល	12,089,654,175	8,077,640,529	1,999,911
- គម្រោងអភិវឌ្ឍស្ទឹងពោធិ៍សាត់ទំនប់ទី៣ និងទី៥ ជំហានទី១	36,268,962,524	25,275,991,318	6,257,983
- គម្រោងអភិវឌ្ឍស្ថិតិភាពនៃការស្រោចស្រពតំបន់បឹងទន្លេសាប	9,067,240,631	10,115,481,628	2,504,452
- គម្រោងអភិវឌ្ឍអាងទឹកទន្លេវិក្ក ជំហានទី១	30,224,135,436	157,449,828,175	38,982,379
- គម្រោងអភិវឌ្ឍវិស័យគ្រប់គ្រងធនធានទឹក	15,112,067,718	9,162,244,104	2,268,444
- គម្រោងការគ្រប់គ្រង និងប្រព័ន្ធស្រោចស្រពនៅខេត្តកំពត តាកែវ និងខេត្តកំពង់ធំ	9,067,240,631	0	0
- កម្មវិធីអភិវឌ្ឍវិស័យគ្រប់គ្រងធនធានទឹក	30,224,135,436	0	0
- គម្រោងគ្រប់គ្រង និងកាត់បន្ថយគ្រោះទឹកជំនន់ និងភាពរាំងស្ងួតក្នុងមហាអនុតំបន់មេគង្គ	9,067,240,631	2,423,400,000	600,000
- គម្រោងស្តារឡើងវិញបន្ទាន់នូវហេដ្ឋារចនាសម្ព័ន្ធប្រព័ន្ធខូចខាតដោយទឹកជំនន់ឆ្នាំ២០១១	10,576,454,849	21,735,700,784	5,381,456
- គម្រោងស្តារឡើងវិញបន្ទាន់នូវហេដ្ឋារចនាសម្ព័ន្ធប្រព័ន្ធខូចខាតដោយទឹកជំនន់ឆ្នាំ២០១៣	0	11,818,594,803	2,926,119
- គម្រោងគ្រប់គ្រងធនធានទឹកចម្រុះទន្លេមេគង្គ	6,044,827,087	0	0
- គម្រោងអភិវឌ្ឍវិស័យធារាសាស្ត្រ និងកសិកម្ម	0	110,509,378,623	27,360,579
- គម្រោងសាងសង់ស្ថានីយបូមទឹកថ្មី២០កន្លែង	1,511,206,772	0	0
- គម្រោងសាងសង់អគារស្ថានីយសិក្សាស្រាវជ្រាវនៅតំបន់សំខាន់ៗក្នុងបឹងទន្លេសាប	1,208,965,417	0	0
- គម្រោងអភិវឌ្ឍប្រព័ន្ធស្រោចស្រពជុំវិញទន្លេសាប ខេត្តបាត់ដំបង	39,291,376,067	0	0
- គម្រោងការពារទឹកជំនន់គ្រោះរាំងស្ងួត	3,022,413,544	0	0
- គម្រោងជួសជុលកែលម្អទ្រទ្រង់រលាំងជ្រៃ	9,186,644,623	0	0
- គម្រោងអភិវឌ្ឍប្រព័ន្ធធារាសាស្ត្រ និងពង្រឹងសមត្ថភាពមន្ត្រីរាជការ	6,044,827,087	0	0
- គម្រោងស្តារឡើងវិញប្រព័ន្ធស្រោចស្រព និងប្រព័ន្ធដោះទឹកកណ្តាលស្ទឹង បាទី	30,224,135,436	0	0



*Handwritten signature*

ការគ្រប់គ្រងឆ្នាំ២០១៤

តារាង "១២"

ចំណាយវិនិយោគសាធារណៈដោយហិរញ្ញប្បទានក្រៅប្រទេស

ក្រសួង-ស្ថាប័ន	ច្បាប់ហិរញ្ញវត្ថុ	ការអនុវត្តឆ្នាំ២០១៤	
		ឆ្នាំ២០១៤	គិតជាភាគរយ
- គម្រោងស្តារប្រព័ន្ធបណ្តាញស្ថានីយជលសាស្ត្រ៣០កន្លែង	3,022,413,544	0	0
- គម្រោងរៀបចំប្រព័ន្ធស្រោចស្រពកំពង់ព្វាយ	3,022,413,544	0	0
- គម្រោងការគ្រប់គ្រងធនធានទឹកបានពីទន្លេមេគង្គ	9,067,240,631	0	0
- គម្រោងជួសជុលប្រព័ន្ធធារាសាស្ត្រអន្លូង	3,022,413,544	0	0
- គម្រោងជួសជុលប្រព័ន្ធធារាសាស្ត្របាយ័នកោ	3,022,413,544	0	0
- គម្រោងស្តារ និងកែលម្អប្រឡាយមេចេញពីស្ថានីយបូមទឹក៨៥កន្លែង	3,022,413,544	0	0
- គម្រោងជួសជុលអាងទឹកព្រៃនប់	1,511,206,772	0	0
- គម្រោងជួសជុលប្រព័ន្ធស្រោចស្រពតាកែវ	3,022,413,544	0	0
- គម្រោងស្តារបណ្តាញស្ថានីយជលសាស្ត្រ៣០កន្លែង	453,735,169	0	0
- គម្រោងស្តារប្រព័ន្ធធារាសាស្ត្រខ្នាតតូចៗ២៣ខេត្ត	3,022,413,544	0	0
- គម្រោងអភិវឌ្ឍការស្រោចស្រពអាងទឹកស្ទឹងស្លាតូ	3,022,413,544	0	0
- គម្រោងអភិវឌ្ឍស្ទឹងភ្នំច	6,044,827,087	0	0
- គម្រោងអភិវឌ្ឍទំនប់ផ្នែកខាងលើស្ទឹងព្រែកត្នោត	10,578,447,403	0	0
- គម្រោងអភិវឌ្ឍធនធានទឹកស្ទឹងពោធិ៍សាត់	6,044,827,087	0	0
- គម្រោងអភិវឌ្ឍស្រោចស្រពស្ទឹងសែន ខេត្តកំពង់ធំ	6,044,827,087	0	0
- គម្រោងអភិវឌ្ឍប្រព័ន្ធធារាសាស្ត្រ និងការពារទឹកជំនន់ស្ទឹងសៀមរាប	30,224,135,436	0	0
- គម្រោងអភិវឌ្ឍធនធានទឹកស្ទឹងស្ទោងជ័ហានទី ២	6,044,827,087	0	0
- គម្រោងអភិវឌ្ឍប្រព័ន្ធធារាសាស្ត្រស្ទឹងស្វាយ	6,044,827,087	0	0
- គម្រោងផ្សេងៗ	0	9,626,063,881	2,383,279
<b>ក្រសួងឧស្សាហកម្ម និងសិប្បកម្ម</b>	<b>111,571,200,000</b>	<b>43,292,486,550</b>	<b>10,718,615</b>
- គម្រោងផ្គត់ផ្គង់ទឹកស្អាតនិរោធន	0	15,385,436,106	3,809,219
- គម្រោងគាំទ្រកម្មវិធីពិពិធកម្មសេដ្ឋកិច្ច	0	802,004,035	198,565
- គម្រោងពង្រឹងសមត្ថភាពផលិតទឹកស្អាតជ័ហានទី៣	391,389,393	0	0
- គម្រោងសាងសង់រដ្ឋាករទឹកក្រុងសែនមនោរម្យខេត្តមណ្ឌលគិរី	3,522,504,541	0	0
- គម្រោងពង្រីកបន្ថែមរដ្ឋាករទឹកស្វយ័តសៀមរាប	71,331,151,830	0	0
- គម្រោងផ្គត់ផ្គង់ទឹកស្អាត និងអនាម័យទីប្រជុំជន	17,612,522,704	0	0
- គម្រោងកសាងហេដ្ឋារចនាសម្ព័ន្ធសម្រាប់សំណង់ថ្មីនៃវិទ្យាស្ថានស្ទឹងត្រែង	1,101,108,827	0	0
- គម្រោងផ្តល់ហិរញ្ញប្បទានដល់សហគ្រាសធុនតូច និងមធ្យម	3,522,504,541	0	0
- គម្រោងសាងសង់មន្ទីរពិសោធន៍ត្រួតពិនិត្យគុណភាព	3,170,254,087	0	0
- គម្រោងសិក្សា និងអភិវឌ្ឍវិស័យទឹកស្អាត២០ទីប្រជុំជន ដំណាក់កាលទីមួយ	2,113,502,725	0	0
- គម្រោងសិក្សា និងពង្រីកប្រព័ន្ធបណ្តាញទឹកស្អាតនៅក្រុងសែនមនោរម្យ ខេត្តមណ្ឌលគិរី	1,761,252,270	0	0
- គម្រោងផ្គត់ផ្គង់ទឹកស្អាត និងអនាម័យទីក្រុង	7,045,009,082	0	0
- គម្រោងផ្សេងៗ	0	27,105,046,409	6,710,831
- គម្រោងផ្សេងៗ	0	15,860,833,919	3,926,921
- គម្រោងផ្សេងៗ	0	15,860,833,919	3,926,921
<b>អង្គជំរឿនកម្មវិធីគ្រប់គ្រងគុណភាពទឹកផ្ទះក្រុងភ្នំពេញ និងសង្កាត់បឹងកក់</b>	<b>0</b>	<b>0</b>	<b>0</b>
- គម្រោងផ្គត់ផ្គង់ទឹកស្អាត និងអនាម័យសំណល់ជាតិផ្ទះក្រុងភ្នំពេញ	0	0	0



*Handwritten signature or mark.*

ការគ្រប់គ្រងឆ្នាំ២០១៤

តារាង "ខ២"

ចំណាយវិនិយោគសាធារណៈដោយហិរញ្ញប្បទានក្រៅប្រទេស

ក្រសួង-ស្ថាប័ន	ច្បាប់ហិរញ្ញវត្ថុ	ការអនុវត្តឆ្នាំ២០១៤	
		ឆ្នាំ២០១៤	គិតជា រៀល
<b>គណៈកម្មាធិការជាតិគ្រប់គ្រងច្រកសមុទ្រ</b>	0	8,525,353,460	2,110,758
- គម្រោងគ្រប់គ្រងនិងទប់ស្កាត់បន្ទាន់ជម្ងឺផ្តាសាយបក្សី និងផ្តាសាយមនុស្ស	0	61,641,885	15,262
- គម្រោងស្តារឡើងវិញនូវហេដ្ឋារចនាសម្ព័ន្ធដែលខូចខាតដោយល្អះកេតសាណា	0	8,463,711,575	2,095,497
<b>រដ្ឋលេខាធិការដ្ឋានអាសយដ្ឋានស៊ីវិល</b>	15,890,000,000	0	0
- គម្រោងកែលម្អអាកាសយានដ្ឋានខេត្តក្រចេះ	1,936,705,876	0	0
- គម្រោងកែលម្អអាកាសយានដ្ឋានខេត្តមណ្ឌលគិរី	3,442,012,813	0	0
- គម្រោងកែលម្អអាកាសយានដ្ឋានខេត្តតេជគិរី	2,622,883,299	0	0
- គម្រោងសាងសង់អគាររដ្ឋលេខាធិការដ្ឋានអាកាសចរស៊ីវិលថ្មី	1,371,520,419	0	0
- គម្រោងកែលម្អអាកាសយានដ្ឋានខេត្តព្រះវិហារ	2,532,765,146	0	0
- គម្រោងកែលម្អអាកាសយានដ្ឋានខេត្តស្ទឹងត្រែង	1,731,158,606	0	0
- គម្រោងសាងសង់មជ្ឈមណ្ឌលបណ្តុះបណ្តាលអាកាសចរណ៍ស៊ីវិល	2,252,953,841	0	0
<b>គម្រោងផ្សេងៗ</b>	0	317,611,122,174	78,636,079

\* អត្រាប្តូរប្រាក់ ៤ ០៣៩ រៀល ក្នុង ១ ដុល្លារអាមេរិក

*Handwritten mark*




ការគ្រប់គ្រងឆ្នាំ ២០១៤

តារាង "គ"

ចំណូលថវិការបស់រដ្ឋបាលរាជធានី ខេត្ត

ឯកតា: រៀល

ជំពូក	គណនី	កូដគណនី	បរិយាយ	ឆ្នាំ២០១៤		អនុវត្ត/ច្បាប់ហិរញ្ញវត្ថុ	
				ច្បាប់ហិរញ្ញវត្ថុ	អនុវត្ត	%ច្បាប់	លើស(+)/ខ្វះ(-)
<b>ចំណូលថវិការបស់រដ្ឋបាលរាជធានី ខេត្ត (I+II)</b>				<b>656,490,050,000</b>	<b>811,659,146,592</b>	<b>123.6%</b>	<b>+155,169,096,592</b>
<b>I-ចំណូលចរន្ត (ក+ខ)</b>				<b>656,490,050,000</b>	<b>811,659,146,592</b>	<b>123.6%</b>	<b>+155,169,096,592</b>
<b>ក-ចំណូលសារពើពន្ធ</b>				<b>543,860,000,000</b>	<b>593,015,075,337</b>	<b>109.0%</b>	<b>+49,155,075,337</b>
70			ចំណូលសារពើពន្ធ	543,860,000,000	593,015,075,337	109.0%	+49,155,075,337
	701		ពន្ធលើបេតិកភ័ណ្ឌ	192,106,500,000	283,786,501,472	147.7%	+91,680,001,472
		7011	ពន្ធប្រដាប់គ្រោះ ពន្ធផ្ទេរមេតករវាងអ្នកនៅរស់	188,994,000,000	278,989,048,796	147.6%	+89,995,048,796
		7013	ពន្ធលើដីធ្លីមិនបានប្រើប្រាស់	3,112,500,000	4,797,452,676	154.1%	+1,684,952,676
	702		ពន្ធលើទ្រព្យសម្បត្តិដែលបានកំណត់	100,958,500,000	109,568,822,619	108.5%	+8,610,322,619
		7021	អាករសំរាប់បំភ្លឺសាធារណៈ	100,958,500,000	109,568,822,619	108.5%	+8,610,322,619
	703		ពន្ធលើសេវាដែលបានកំណត់	12,004,500,000	11,800,159,079	98.3%	-204,340,921
		7031	អាករលើការស្នាក់នៅ	9,893,500,000	10,553,106,681	106.7%	+659,606,681
		7032	ពន្ធសត្វហោត	2,111,000,000	1,247,052,398	59.1%	-863,947,602
	704		អាករលើការប្រើប្រាស់ទ្រព្យសម្បត្តិឬការអនុវត្តសកម្មភាព	156,236,500,000	119,104,961,726	76.2%	-37,131,538,274
		7041	ពន្ធព័ត៌មាន	24,762,000,000	25,669,434,324	103.7%	+907,434,324
		7042	ពន្ធលើមធ្យោបាយដឹកជញ្ជូន និង យានយន្តគ្រប់ប្រភេទ	131,474,500,000	93,435,527,402	71.1%	-38,038,972,598
	707		ពន្ធលើអចលនទ្រព្យ	82,554,000,000	68,754,630,441	83.3%	-13,799,369,559
		7071	ពន្ធលើអចលនទ្រព្យ (រូបវន្តបុគ្គល)	77,334,000,000	64,520,307,883	83.4%	-12,813,692,117
		7072	ពន្ធលើអចលនទ្រព្យ (នីតិបុគ្គល)	5,220,000,000	4,234,322,558	81.1%	-985,677,442
<b>ខ-ចំណូលមិនមែនសារពើពន្ធ (សរុប)</b>				<b>112,630,050,000</b>	<b>218,644,071,255</b>	<b>194.1%</b>	<b>+106,014,021,255</b>
<b>-ចំណូលមិនមែនសារពើពន្ធ (មិនបូកបញ្ចូលឧបត្ថម្ភពីថវិកាថ្នាក់ជាតិ)</b>				<b>26,708,000,000</b>	<b>33,313,023,955</b>	<b>124.7%</b>	<b>+6,605,023,955</b>
72			ផលទុននៃទ្រព្យសម្បត្តិរដ្ឋ	2,558,100,000	3,539,057,158	138.3%	+980,957,158
	721		ផលនៃការដួលដីធ្លី	2,558,100,000	3,539,057,158	138.3%	+980,957,158
		7211	សម្បទានពីរ៉ែ	670,500,000	941,724,617	140.5%	+271,224,617
		7212	ការដួលកន្លែងលក់ដុំក្នុងផ្សារ (ចល័ត)	153,000,000	640,738,269	418.8%	+487,738,269
		7213	ចំណូលពីចំណាត់ថយន្ត	1,509,800,000	1,740,356,272	115.3%	+230,556,272
		7214	ចំណូលពីចំណាត់ផលយាន្ត	224,800,000	216,238,000	96.2%	-8,562,000
			ផលទុនពីការលក់-ដួលទ្រព្យសម្បត្តិរដ្ឋនិងសេវា	20,961,900,000	22,516,043,762	107.4%	+1,554,143,762
			សេវាសាធារណៈ រដ្ឋបាល និងសេវាទ្រព្យសម្បត្តិ	10,015,400,000	7,206,410,000	72.0%	-2,808,990,000
			ផលទុនពីគ្រប់គ្រងរដ្ឋបាល	4,154,400,000	7,975,226,970	192.0%	+3,820,826,970
			ការលក់សេវាហិរញ្ញវត្ថុសេវាសេវាសេវាផ្សេងៗ	776,500,000	2,762,590,770	355.8%	+1,986,090,770



20/11

ជំពូក	គណនី	អនុគណនី	បរិយាយ	ឆ្នាំ២០១៤		អនុវត្ត/ច្បាប់ហិរញ្ញវត្ថុ	
				ច្បាប់ហិរញ្ញវត្ថុ	អនុវត្ត	%ច្បាប់	លើស(+)/ខ្វះ(-)
		7322	ការបង់សោហ៊ុយសេវាសំណង់	132,000,000	211,445,100	160.2%	+79,445,100
		7323	ចំណូលសំរាប់ទំនេងការរដ្ឋបាល	217,100,000	736,773,000	339.4%	+519,673,000
		7324	ចំណូលសំរាប់ការអនុញ្ញាតរដ្ឋបាល	712,500,000	2,377,631,600	333.7%	+1,665,131,600
		7325	សេវាត្រួតពិនិត្យអនាម័យសត្វ	1,377,000,000	527,962,800	38.3%	-849,037,200
		7328	ចំណូលសំរាប់រដ្ឋបាលផ្សេងៗទៀត	939,300,000	1,358,823,700	144.7%	+419,523,700
	733		ការជួលទ្រព្យសម្បត្តិអចល័ត	6,792,100,000	7,334,406,792	108.0%	+542,306,792
		7331	ចំណូលពីសត្វយាត្រា	647,000,000	746,173,567	115.3%	+99,173,567
		7332	ការជួលកន្លែងលក់ដូរក្នុងទីផ្សារ (អចល័ត)	1,332,000,000	1,328,129,100	99.7%	-3,870,900
		7333	ចំណូលពីកំពង់ចម្លង	1,264,500,000	1,247,003,075	98.6%	-17,496,925
		7334	ចំណូលពីយឿត្រីនិងពីកន្លែងបែងចែកផលិតផល	151,700,000	120,126,800	79.2%	-31,573,200
		7335	ចំណូលពីកាស៊ីណូ	3,396,900,000	3,880,630,000	114.2%	+483,730,000
		7338	ការជួលទ្រព្យសម្បត្តិអចល័តផ្សេងៗទៀត	0	12,344,250	0.0%	+12,344,250
74			ផលពីការដាក់ពិន័យនិងការដាក់ទណ្ឌកម្ម	3,188,000,000	7,213,206,995	226.3%	+4,025,206,995
	741		ផលពីការដាក់ពិន័យនិងការដាក់ទណ្ឌកម្ម	2,000,000	39,965,467	1998.3%	+37,965,467
	742		ផលពីការទប់ស្កាត់និងបង្ក្រាបអំពើគេចពន្ធគយ	3,186,000,000	7,173,241,528	225.1%	+3,987,241,528
75			ការឧបត្ថម្ភធន	85,922,050,000	185,331,047,300	215.7%	+99,408,997,300
	751		ទាយដ្ឋានសម្រាប់ដំណើរការដែលឧបត្ថម្ភពីថវិកាថ្នាក់ជាតិ	85,922,050,000	185,331,047,300	215.7%	+99,408,997,300
76			ផលហិរញ្ញវត្ថុ	0	44,716,040	0.0%	+44,716,040
	768		ផលហិរញ្ញវត្ថុផ្សេងៗទៀត	0	44,716,040	0.0%	+44,716,040

act




ការគ្រប់គ្រងឆ្នាំ ២០១៤

តារាង "គ១"

ចំណូលថវិការបស់រដ្ឋបាលក្រុង ស្រុក

ឯកតា: រៀល

ជំពូក	គណនី	អនុគណនី	បរិយាយ	ឆ្នាំ២០១៤		អនុវត្ត/ច្បាប់ហិរញ្ញវត្ថុ	
				ច្បាប់ហិរញ្ញវត្ថុ	អនុវត្ត	%ច្បាប់	លើស(+)/ខ្វះ(-)
ចំណូលថវិការបស់រដ្ឋបាលក្រុង ស្រុក (I+II)				87,803,440,000	89,711,729,076	102.2%	+1,908,289,076
I-ចំណូលចរន្ត (ក+ខ)				87,803,440,000	89,711,729,076	102.2%	+1,908,289,076
ក-ចំណូលសារពើពន្ធ				0	0	0.0%	0
ខ-ចំណូលមិនមែនសារពើពន្ធ				87,803,440,000	89,711,729,076	102.2%	+1,908,289,076
72			ផលទុននៃទ្រព្យសម្បត្តិរដ្ឋ	0	3,000,000	0.0%	+3,000,000
	721		ផលនៃការជួលដីធ្លី	0	3,000,000	0.0%	+3,000,000
		7213	ចំណូលពីចំណាត់ថយន្ត	0	3,000,000	0.0%	+3,000,000
73			ផលទុនពីការលក់-ជួលទ្រព្យសម្បត្តិរដ្ឋនិងសេវា	1,228,920,000	3,487,156,216	283.8%	+2,258,236,216
	732		ផលពីការគ្រប់គ្រងរដ្ឋបាល	1,228,920,000	3,487,156,216	283.8%	+2,258,236,216
		7321	ការបង់សោហិយសេវាសុរិយោដី	21,490,000	71,317,231	331.9%	+49,827,231
		7322	ការបង់សោហិយសេវាសំណង់	54,300,000	301,237,700	554.8%	+246,937,700
		7323	ចំណូលសំរាប់ទំនាក់ទំនងការរដ្ឋបាល	261,460,000	1,226,854,199	469.2%	+965,394,199
		7324	ចំណូលសំរាប់ការអនុញ្ញាតរដ្ឋបាល	816,560,000	1,602,147,470	196.2%	+785,587,470
		7328	ចំណូលសំរាប់រដ្ឋបាលផ្សេងៗទៀត	75,110,000	285,599,616	380.2%	+210,489,616
75			ការឧបត្ថម្ភធន	86,851,450,000	86,204,918,800	99.3%	-646,531,200
	751		ទាយដ្ឋានសម្រាប់ដំណើរការដែលឧបត្ថម្ភពីថវិកាថ្នាក់ជាតិ	86,549,160,000	85,987,743,045	99.4%	-561,416,955
		755	ការចូលរួមធនធានពី ដឹកនាំវិទ្យុ	302,290,000	217,175,755	71.8%	-85,114,245
76			ផលហិរញ្ញវត្ថុ		16,654,060	0.0%	+16,654,060
	768		ផលហិរញ្ញវត្ថុ ទៀត		16,654,060	0.0%	+16,654,060



**ការគ្រប់គ្រងឆ្នាំ២០១៤**  
**តារាង "ប"**  
**ចំណាយថវិកាថ្នាក់ក្រោមជាតិ**

ឯកតា: រៀល

បរិយាយ	ឆ្នាំ២០១៤		អនុវត្ត/ច្របូបចំ/ស្របចំ			
	ច្បាប់ហិរញ្ញវត្ថុ	អនុវត្ត	%ច្បាប់	កើន(+)/ថយ(-)		
<b>១-ចំណាយថវិកាបេសរដ្ឋបាលរាជធានី ខេត្ត</b>	656,490,050,000	716,903,076,285	109.2%	+60,413,026,285		
ក-ចំណាយចរន្ត	520,397,000,000	583,089,426,554	112.0%	+62,692,426,554		
ជំពូក ៦០៖ ការទិញ	53,061,300,000	53,156,000,000	99.8%	-94,673,071		
ជំពូក ៦១៖ សេវាខាងក្រៅ	92,691,300,000	305,377,000,000	329.509	+87,314,399,509		
ជំពូក ៦២៖ សេវាខាងក្រៅផ្សេង	39,654,500,000	34,791,000,000	12,210	+4,863,512,210		
ជំពូក ៦៣៖ ពន្ធ និងអាករ	2,300,000,000	10,000,000	85,000	23.9%	-7,615,000	
ជំពូក ៦៤៖ បន្ទុកបុគ្គលិក	30,497,900,000	29,330,000,000	91,994	104.0%	+1,167,991,994	
ជំពូក ៦៥៖ ឧបត្ថម្ភធន និងជំនួយ	67,181,800,000	66,121,000,000	10,912	101.6%	+1,060,810,912	
ជំពូក ០៩៖ ចំណាយមិនបានគ្រោងទុក	31,612,000,000	0	0	0.0%	-31,612,000,000	
ខ-ចំណាយមូលដ្ឋាន	10,000,000	118,161,600,000	120,441,000	102,431	98.1%	-2,279,397,569
ជំពូក ២១៖ អចលនវត្ថុ	118,161,600,000	120,441,000	102,431	98.1%	-2,279,397,569	
គ-ចំណាយសង្កាត់ចំណុះរាជធានី	2,050,000	15,652,000	15,652	147,300	100.0%	-2,700
<b>២-ចំណាយថវិកាថ្នាក់ក្រោម</b>	440,000	85,285,700,000	87,800	127,118	97.1%	-2,517,712,882
ក-ចំណាយចរន្ត	440,000	85,285,700,000	87,800	127,118	97.1%	-2,517,712,882
ជំពូក ៦០៖ ការទិញ	7,130,410,000	6,791,000,000	95.2%	-339,320,388	189,612	95.2%
ជំពូក ៦១៖ សេវាខាងក្រៅ	2,607,640,000	2,147,000,000	82.4%	-459,862,377	177,623	95.2%
ជំពូក ៦២៖ សេវាខាងក្រៅផ្សេង	4,371,490,000	4,160,000,000	95.2%	-211,400,523	189,477	95.2%
ជំពូក ៦៣៖ ពន្ធ និងអាករ	3,600,000	3,600,000	100.0%	0	0	95.2%
ជំពូក ៦៤៖ បន្ទុកបុគ្គលិក	51,424,980,000	52,749,000,000	102.6%	+1,324,093,056	173,056	95.2%
ជំពូក ៦៥៖ ឧបត្ថម្ភធន និងជំនួយ	823,120,000	678,000,000	82.4%	-144,503,350	616,650	95.2%
ជំពូក ០៩៖ ចំណាយមិនបានគ្រោងទុក	2,683,040,000	2,683,040,000	100.0%	0	0	95.2%
ខ-ចំណាយសង្កាត់ចំណុះក្រុង	18,759,160,000	18,759,000,000	100.0%	-79,300	180,700	95.2%



*Handwritten signature*