



ព្រះរាជក្រម

យើង

នស/រកម/១២១៦/ ០១៧

ព្រះករុណាព្រះបាទសម្តេចព្រះបរមនាថ នរោត្តម សីហមុនី

សមានភូមិជាតិសាសនា រក្ខតខត្តិយា ខេមរារដ្ឋរាស្ត្រ ពុទ្ធិន្ទ្រាធរាមហាក្សត្រ

ខេមរាជនា សមូហោភាស កម្ពុជឯករាជរដ្ឋបូរណសន្តិ សុភមង្គលា សិរីវិបុលា

ខេមរាស្រីពិរាស្ត្រ ព្រះចៅក្រុងកម្ពុជាធិបតី

ច្បាប់	លេខ ៣៤១៧
	ថ្ងៃទី ២៧/១២ ឆ្នាំ ២០១៦ ម៉ោង ១៥:០០
	បញ្ជូនទៅ រ.ប

- បានទ្រង់យល់រដ្ឋធម្មនុញ្ញនៃព្រះរាជាណាចក្រកម្ពុជា
- បានទ្រង់យល់ព្រះរាជក្រឹត្យលេខ នស/រកត/០៩១៣/៩០៣ ចុះថ្ងៃទី២៤ ខែកញ្ញា ឆ្នាំ២០១៣ ស្តីពីការតែងតាំងរាជរដ្ឋាភិបាលនៃព្រះរាជាណាចក្រកម្ពុជា
- បានទ្រង់យល់ព្រះរាជក្រមលេខ ០២/នស/៩៤ ចុះថ្ងៃទី២០ ខែកក្កដា ឆ្នាំ១៩៩៤ ដែលប្រកាសឲ្យប្រើច្បាប់ស្តីពីការរៀបចំ និងការប្រព្រឹត្តទៅនៃគណៈរដ្ឋមន្ត្រី
- បានទ្រង់យល់ព្រះរាជក្រមលេខ នស/រកម/០១៩៦/១៨ ចុះថ្ងៃទី២៤ ខែមករា ឆ្នាំ១៩៩៦ ដែលប្រកាសឲ្យប្រើច្បាប់ស្តីពីការបង្កើតក្រសួងសេដ្ឋកិច្ច និងហិរញ្ញវត្ថុ
- បានទ្រង់យល់សេចក្តីក្រាបបង្គំទូលថ្វាយរបស់សម្តេចអគ្គមហាសេនាបតីតេជោ ហ៊ុន សែន នាយករដ្ឋមន្ត្រីនៃព្រះរាជាណាចក្រកម្ពុជា

ប្រកាសឲ្យប្រើ

ច្បាប់ស្តីពីហិរញ្ញវត្ថុសម្រាប់ការគ្រប់គ្រងឆ្នាំ២០១៧ ដែលរដ្ឋសភាបានអនុម័តកាលពីថ្ងៃទី២២ ខែវិច្ឆិកា ឆ្នាំ២០១៦ នាសម័យប្រជុំរដ្ឋសភាលើកទី៧ នីតិកាលទី៥ ហើយដែលព្រឹទ្ធសភាបានពិនិត្យ ចប់សព្វគ្រប់លើទម្រង់និងគតិច្បាប់នេះទាំងស្រុងកាលពីថ្ងៃទី៥ ខែធ្នូ ឆ្នាំ២០១៦ នាសម័យប្រជុំពេញអង្គ លើកទី៩ នីតិកាលទី៣ ហើយដែលមានសេចក្តីទាំងស្រុងដូចតទៅ ៖



ច្បាប់
ស្តីពី

ហិរញ្ញវត្ថុសម្រាប់ការ
គ្រប់គ្រងឆ្នាំ ២០១៧



ជំពូកទី ១ ថវិកាថ្នាក់ជាតិ

មាត្រា ១.-

ត្រូវបានអនុញ្ញាតសម្រាប់ការគ្រប់គ្រងឆ្នាំ ២០១៧ ឲ្យប្រមូលចំណូលបង់ចូលថវិកា ថ្នាក់ជាតិនូវពន្ធដារ វិភាគទាន អាករ ផលទុន និងចំណូលនានា ព្រមទាំងធ្វើឲ្យសម្រេចនូវ ឧបត្ថម្ភធនវិនិយោគ និងការខ្ចីតាមមតិកាថវិកា ដូចមានចែងក្នុងតារាង "ក១" ដែលភ្ជាប់មក ជាមួយច្បាប់នេះ ក្នុងទឹកប្រាក់សរុបចំនួន ២០ ១៨៤ ៤៥៧ លានរៀល ដែលត្រូវបានបែងចែក ដូចតទៅ ៖

- ចំណូលចរន្ត.....១៥ ៥០១ ៤៦៩ លានរៀល
- ចំណូលមូលធន.....៤ ៦៨២ ៩៨៨ លានរៀល
 - + ចំណូលមូលធនក្នុងប្រទេស.....១៤៨ ៤៣១ លានរៀល
 - + ចំណូលមូលធនក្រៅប្រទេស.....៤ ៥៣៤ ៥៥៧ លានរៀល
 - មូលនិធិទ្រទ្រង់ថវិកាហិរញ្ញប្បទានដោយដៃគូអភិវឌ្ឍ
..... ២៥០ ០០០ លានរៀល
 - វិនិយោគសាធារណៈដោយហិរញ្ញប្បទានក្រៅប្រទេស
.....៤ ២៨៤ ៥៥៧ លានរៀល ។

មាត្រា ២.-

ចំនួនទឹកប្រាក់អតិបរមានៃឥណទានចំណាយថវិកាថ្នាក់ជាតិ សម្រាប់ការគ្រប់គ្រងឆ្នាំ ២០១៧ ត្រូវបានកំណត់ស្មើនឹង ២០ ១៨៤ ៤៥៧ លានរៀល ដែលត្រូវបានបែងចែកដូច តទៅ ៖

- ចំណាយចរន្ត..... ១៣ ០៥០ ៦៨៦ លានរៀល
- ចំណាយមូលធន..... ៧ ១៣៣ ៧៧១ លានរៀល
 - ក- វិនិយោគសាធារណៈដោយហិរញ្ញប្បទានក្នុងប្រទេស
.....២ ១៨៣ ៧០០ លានរៀល
 - ដោយថវិកាថ្នាក់ជាតិ.....១ ៩៣៣ ៧០០ លានរៀល



(Handwritten mark)

- គម្រោងវិនិយោគផ្ទាល់..... ១ ៤៣៧ ៦០០ លានរៀល
- បដិភាគក្នុងការអនុវត្តគម្រោងហិរញ្ញប្បទានក្រៅប្រទេស
..... ៤៩៦ ១០០ លានរៀល

- ដោយមូលនិធិទ្រទ្រង់ថវិកាហិរញ្ញប្បទានដោយដៃគូអភិវឌ្ឍ
..... ២៥០ ០០០ លានរៀល

ខ- វិនិយោគសាធារណៈដោយហិរញ្ញប្បទានក្រៅប្រទេស
..... ៤ ២៨៤ ៥៥៧ លានរៀល

គ- ការទូទាត់ការខ្ចី..... ៦៦៥ ៥១៤ លានរៀល ។

មាត្រា ៣.-

ចំនួនទឹកប្រាក់ជាអតិបរមានៃឥណទានចំណាយចរន្តថវិកាថ្នាក់ជាតិ សម្រាប់ការគ្រប់គ្រង
ឆ្នាំ ២០១៧ ត្រូវបានកំណត់ស្មើនឹង ១៣ ០៥០ ៦៨៦ លានរៀល ។

ឥណទាននេះត្រូវបានបែងចែកតាមក្រសួងនីមួយៗ និងតាមស្ថាប័នប្រហាក់ប្រហែល
នីមួយៗ និងទៅតាមប្រភេទចំណាយ ដូចមានចែងក្នុងតារាង "ខ១" ដែលភ្ជាប់មកជាមួយច្បាប់
នេះ ។

មាត្រា ៤.-

ចំនួនទឹកប្រាក់នៃឥណទានចំណាយមូលធនដោយហិរញ្ញប្បទានក្រៅប្រទេស សម្រាប់ការ
គ្រប់គ្រងពីឆ្នាំ ២០១៧ ដល់ឆ្នាំ ២០១៩ ត្រូវបានកំណត់ស្មើនឹង ២៤ ៦៤០ ៤៩៤ លានរៀល ។

ឥណទាននេះត្រូវបានបែងចែកតាមក្រសួងនីមួយៗ និងតាមស្ថាប័នប្រហាក់ប្រហែល
នីមួយៗតាមគម្រោង និងតាមឆ្នាំ ដូចមានចែងក្នុងតារាង "គ១" ដែលភ្ជាប់មកជាមួយច្បាប់នេះ ។

មាត្រា ៥.-

ចំនួនទឹកប្រាក់ជាអតិបរមានៃឥណទានភ្ជាប់សន្យា និងឥណទានទូទាត់សម្រាប់ចំណាយ
មូលធនថវិកាថ្នាក់ជាតិសម្រាប់ការគ្រប់គ្រងឆ្នាំ ២០១៧ ត្រូវបានកំណត់ដូចខាងក្រោម ៖

- ឥណទានភ្ជាប់សន្យា..... ៧ ១៣៣ ៧៧១ លានរៀល
- ឥណទានទូទាត់..... ៧ ១៣៣ ៧៧១ លានរៀល ។



[Handwritten mark]

ឥណទាននេះត្រូវបានបែងចែកដូចតទៅ ៖

ក. វិនិយោគសាធារណៈដោយហិរញ្ញប្បទានក្នុងប្រទេស

- ឥណទានភ្ជាប់សន្យា..... ២ ១៨៣ ៧០០ លានរៀល
- ឥណទានទូទាត់..... ២ ១៨៣ ៧០០ លានរៀល

ខ. វិនិយោគសាធារណៈដោយហិរញ្ញប្បទានក្រៅប្រទេស

- ឥណទានភ្ជាប់សន្យា..... ៤ ២៨៤ ៥៥៧ លានរៀល
- ឥណទានទូទាត់..... ៤ ២៨៤ ៥៥៧ លានរៀល

គ. ការទូទាត់ការខ្ចី

- ឥណទានភ្ជាប់សន្យា..... ៦៦៥ ៥១៤ លានរៀល
- ឥណទានទូទាត់..... ៦៦៥ ៥១៤ លានរៀល ។

ឥណទាននេះត្រូវបានបែងចែកតាមក្រសួងនីមួយៗ និងតាមស្ថាប័នប្រហាក់ប្រហែលនីមួយៗដូចមានចែងក្នុងតារាង "គ២" និង "ឃ" ដែលភ្ជាប់មកជាមួយច្បាប់នេះ ។

មាត្រា ៦.-

គុណភាពនៃថវិកាថ្នាក់ជាតិសម្រាប់ការគ្រប់គ្រងឆ្នាំ ២០១៧ ដែលបានរៀបចំនៅក្នុងតារាង "ក១" ស្តីពីចំណូលថវិកាថ្នាក់ជាតិ និងតារាង "ខ១" ស្តីពីចំណាយថវិកាថ្នាក់ជាតិត្រូវបានបង្ហាញនៅក្នុងតារាងកិច្ចប្រតិបត្តិការថវិកាថ្នាក់ជាតិដូចខាងក្រោម ៖



[Handwritten mark]

កិច្ចប្រតិបត្តិការថវិកាថ្នាក់ជាតិ	ចំនួនទឹកប្រាក់	តុល្យភាព/ ហិរញ្ញប្បទាន
I. ចំណូលក្នុងប្រទេសសរុប	<u>១៥ ៦៤៩ ៩០០</u>	
១. ចំណូលចរន្ត	១៥ ៥០១ ៤៦៩	
២. ចំណូលមូលធនក្នុងប្រទេស	១៤៨ ៤៣១	
II. ចំណាយថវិកាសរុប	<u>១៩ ៥១៨ ៩៤៣</u>	
១. ចំណាយចរន្ត	១៣ ០៥០ ៦៨៦	
២. ចំណាយមូលធន (មិនគិតការទូទាត់ការខ្ចី)	៦ ៤៦៨ ២៥៧	
• វិនិយោគសាធារណៈដោយហិរញ្ញប្បទានក្នុងប្រទេស	២ ១៨៣ ៧០០	
+ ដោយថវិកាថ្នាក់ជាតិ	១ ៩៣៣ ៧០០	
- គម្រោងវិនិយោគផ្ទាល់	១ ៤៣៧ ៦០០	
- បដិភាគវិនិយោគ	៤៩៦ ១០០	
+ ដោយមូលនិធិទ្រទ្រង់ថវិកាហិរញ្ញប្បទាន	២៥០ ០០០	
ដោយដៃគូអភិវឌ្ឍ		
• វិនិយោគសាធារណៈដោយហិរញ្ញប្បទានក្រៅប្រទេស	៤ ២៨៤ ៥៥៧	
អតិរេកនៃថវិកាចរន្ត (I.១ -II.១)		+២ ៤៥០ ៧៨៣
ឱនភាពសរុបនៃថវិកាថ្នាក់ជាតិ (I-II)		-៣ ៨៦៩ ០៤៣
III. ហិរញ្ញប្បទាននៃឱនភាព		<u>+៣ ៨៦៩ ០៤៣</u>
១. ហិរញ្ញប្បទានក្រៅប្រទេស		+៣ ៨៦៩ ០៤៣
• មូលនិធិទ្រទ្រង់ថវិកាហិរញ្ញប្បទានដោយដៃគូអភិវឌ្ឍ		+២៥០ ០០០
• វិនិយោគសាធារណៈដោយហិរញ្ញប្បទានក្រៅប្រទេស		+៤ ២៨៤ ៥៥៧
• ការទូទាត់ការខ្ចី		-៦៦៥ ៥១៤
២. ហិរញ្ញប្បទានក្នុងប្រទេស		០
• បញ្ជីរាជរដ្ឋាភិបាល		០



(Handwritten mark)

ជំពូកទី ២

ការខ្ចី និងការធានារបស់រដ្ឋ

មាត្រា ៧.-

សម្រាប់ការគ្រប់គ្រងឆ្នាំ ២០១៧ អនុម័តយល់ព្រមឲ្យរាជរដ្ឋាភិបាលខ្ចីប្រាក់ពីគេក្នុងកម្រិត ៧០០ ០០០ ០០០ SDR (ប្រាំពីររយលានអេសដេអ៊ែរ) ។

ការខ្ចីដែលត្រូវចុះកិច្ចសន្យាក្នុងកម្រិតខាងលើ ត្រូវមានលក្ខណៈជាការខ្ចីសម្បទានដែលត្រូវសងវិញជាមួយការប្រាក់អនុគ្រោះ ។

នៅក្នុងលក្ខខណ្ឌនេះ រដ្ឋមន្ត្រីក្រសួងសេដ្ឋកិច្ចនិងហិរញ្ញវត្ថុ ជាអ្នកមានសិទ្ធិស្របច្បាប់តែមួយគត់ តាមការប្រទានសិទ្ធិជាលាយលក្ខណ៍អក្សររបស់នាយករដ្ឋមន្ត្រីនៃព្រះរាជាណាចក្រកម្ពុជាក្នុងការចុះហត្ថលេខាលើការខ្ចី ជាគុណប្រយោជន៍នៃថវិកាទូទៅរបស់រដ្ឋ ឬលើការធានារបស់រដ្ឋ ហើយត្រូវធ្វើរបាយការណ៍ស្តីពីការអនុវត្តនៃការខ្ចីនិងការធានានេះ ជូនរដ្ឋសភា និងព្រឹទ្ធសភារៀងរាល់ ៦ ខែម្តង ។

មាត្រា ៨.-

មិនអនុញ្ញាតឲ្យក្រសួង ឬស្ថាប័នសាធារណៈណាមួយចំណុះរដ្ឋ មានសិទ្ធិចុះហត្ថលេខាក្រោមរូបភាពបោះផ្សាយមូលបត្ររយៈពេលវែង មធ្យម ខ្លី ឬឥណទានអ្នកផ្គត់ផ្គង់ ឬចុះកិច្ចសន្យាក្រោមរូបភាពទទួលបន្ទុកខ្ចី ឬការធានាកិច្ចសន្យា ដែលបានចុះហត្ថលេខាដោយស្ថាប័នសាធារណៈ ឬឯកជន ឬចុះកិច្ចសន្យាក្រោមរូបភាពកិច្ចសន្យាផ្សេងៗទៀត ដែលត្រូវសងបំណុលតាមកាលកំណត់ ឬតាមឆ្នាំ ដែលស្ថិតនៅក្រៅការអនុញ្ញាតនៃច្បាប់ហិរញ្ញវត្ថុ និងលក្ខខណ្ឌ ទាំងឡាយដែលច្បាប់នេះបានកំណត់នោះទេ ។

ជំពូកទី ៣

បទប្បញ្ញត្តិស្តីពីពន្ធដារ

មាត្រា ៩.-

ពាក្យមួយចំនួននៅក្នុងច្បាប់ស្តីពីសារពើពន្ធ ដែលប្រកាសឲ្យប្រើដោយព្រះរាជក្រមលេខ នស/រកម/០២៩៧/០៣ ចុះថ្ងៃទី ២៤ ខែ កុម្ភៈ ឆ្នាំ ១៩៩៧ និងវិសោធនកម្មជាបន្តបន្ទាប់

ត្រូវបានសម្រួលដូចខាងក្រោម ៖



Handwritten mark or signature.

- ១- ពាក្យ "ប្រាក់ចំណេញ" ត្រូវបានជំនួសដោយពាក្យ "ប្រាក់ចំណូល"
- ២- ពាក្យ "របបពិត" ត្រូវបានជំនួសដោយពាក្យ "របបស្វ័យប្រកាស"
- ៣- ពាក្យ "ឆ្នាំសារពើពន្ធ" ត្រូវបានជំនួសដោយពាក្យ "ឆ្នាំជាប់ពន្ធ"
- ៤- ពាក្យ "ក្រុមអាជីវកម្ម" ត្រូវបានជំនួសដោយពាក្យ "ក្រុមហ៊ុនសហកម្មសិទ្ធិ"
- ៥- ពាក្យ "ក្រុមហ៊ុនដើមទុន" ត្រូវបានជំនួសដោយពាក្យ "ក្រុមហ៊ុនមូលធន"
- ៦- ពាក្យ "កថាខណ្ឌ៤" ក្នុងវាក្យខណ្ឌ ខ នៃកថាខណ្ឌ២ នៃមាត្រា ១៣ថ្មី ត្រូវបានជំនួសដោយពាក្យ "កថាខណ្ឌ៣"
- ៧- ពាក្យ "ចំនួន ៧៥ ០០០ រៀល (ប្រាំពីរម៉ឺនប្រាំពាន់រៀល)" ក្នុងវាក្យខណ្ឌ ក និងវាក្យខណ្ឌ ខ នៃកថាខណ្ឌ២ នៃមាត្រា៤៦ ត្រូវបានជំនួសដោយពាក្យ "ចំនួន ១៥០ ០០០ រៀល (មួយរយហាសិបពាន់រៀល)"
- ៨- ពាក្យ "ស្ថាប័នសញ្ជ័យធន និងស្ថាប័នឥណទាន" ក្នុងកថាខណ្ឌ៤ នៃមាត្រា ៦ថ្មី និងពាក្យ "ឬស្ថាប័នសញ្ជ័យធន" ក្នុងកថាខណ្ឌ១ និងពាក្យ "និងស្ថាប័នសញ្ជ័យធន" ក្នុងកថាខណ្ឌ២ នៃមាត្រា ២៥ថ្មី នៃច្បាប់នេះត្រូវបានលុបចេញ
- ៩- ពាក្យ "ប្រធាន" ក្នុងមាត្រា១១៨ មាត្រា១២០ និងមាត្រា១៣៤ ត្រូវបានជំនួសដោយពាក្យ "អគ្គនាយកនៃ" និងពាក្យ "នាយកដ្ឋានពន្ធដារ" ត្រូវបានជំនួសដោយពាក្យ "អគ្គនាយកដ្ឋានពន្ធដារ" ។

មាត្រា ១០.-

ច្បាប់ស្តីពីសារពើពន្ធ ដែលប្រកាសឲ្យប្រើដោយព្រះរាជក្រមលេខ នស/រកម/០២៩៧/០៣ ចុះថ្ងៃទី ២៤ ខែ កុម្ភៈ ឆ្នាំ ១៩៩៧ និងវិសោធនកម្មជាបន្តបន្ទាប់ត្រូវបានកែសម្រួលដូចខាងក្រោម ៖

មាត្រា ៣ ថ្មី ត្រូវបានកែសម្រួលកថាខណ្ឌ៣ កថាខណ្ឌ៤ កថាខណ្ឌ៥ កថាខណ្ឌ៧ កថាខណ្ឌ៨ និងកថាខណ្ឌ៩ និងត្រូវបានបន្ថែមកថាខណ្ឌ១៣ កថាខណ្ឌ១៤ និងកថាខណ្ឌ១៥ ដូចខាងក្រោម ៖

៣- ពាក្យ "នីតិបុគ្គល" សំដៅដល់សហគ្រាស ឬអង្គការនានា ដែលប្រកបអាជីវកម្ម ទោះបីជាបាន ឬមិនទាន់បានទទួលស្គាល់ជាផ្លូវការពីស្ថាប័នមានសមត្ថកិច្ចរបស់រាជរដ្ឋាភិបាលក្តី ។ ពាក្យ "នីតិបុគ្គល" រួមបញ្ចូលផងដែរនូវក្រុមហ៊ុនមូលធន ស្ថាប័នរដ្ឋាភិបាល អង្គការសាសនា អង្គការសប្បុរសធម៌ អង្គការមិនស្វែងរកចំណេញ ឬគ្រឹះស្ថានអចិន្ត្រៃយ៍របស់បុគ្គលអនិវាសនជន ដែលតាំងនៅក្នុងព្រះរាជាណាចក្រកម្ពុជា ។ ពាក្យ "នីតិបុគ្គល" ពុំរាប់បញ្ចូលទេនូវក្រុមហ៊ុន សហកម្មសិទ្ធិ ឬសហគ្រាសឯកបុគ្គល ។



(Handwritten mark)

៤- ពាក្យ "គ្រឹះស្ថានអចិន្ត្រៃយ៍" សំដៅដល់ទឹកនៃឯកប្រកបអាជីវកម្មជាប់លាប់នៅ ព្រះរាជាណាចក្រកម្ពុជា សាខារបស់ក្រុមហ៊ុនបរទេស ឬភ្នាក់ងារនិវាសនជននៅព្រះរាជាណាចក្រ កម្ពុជា ដែលតាមរយៈនេះ បុគ្គលអនិវាសនជនប្រកបអាជីវកម្មរបស់ខ្លួន ។ ពាក្យ "គ្រឹះស្ថាន អចិន្ត្រៃយ៍" រួមបញ្ចូលផងដែរនូវបណ្តាញ ឬរូបភាពទំនាក់ទំនងផ្សេងទៀត ដែលតាមរយៈនេះ បុគ្គលអនិវាសនជនធ្វើសកម្មភាពសេដ្ឋកិច្ចនៅព្រះរាជាណាចក្រកម្ពុជា ។ គ្រឹះស្ថានអចិន្ត្រៃយ៍ ត្រូវបានចាត់ទុកជានីតិបុគ្គលនិវាសនជនចំពោះតែប្រាក់ចំណូលប្រភពកម្ពុជាប៉ុណ្ណោះ ។

៥- ពាក្យ "ក្រុមហ៊ុនសហកម្មសិទ្ធិ" សំដៅដល់សហគ្រាសដែលបង្កើតឡើងដោយ រូបវន្តបុគ្គលពីរ ឬច្រើននាក់ ដែលដាក់រួមគ្នានូវទ្រព្យសម្បត្តិ ឬចំណេះដឹង ឬសកម្មភាពរបស់រូបវន្ត បុគ្គលទាំងនោះដើម្បីប្រកបអាជីវកម្មរួមគ្នា ។ ក្នុងនិយមន័យនេះ ក្រុមហ៊ុនសហកម្មសិទ្ធិ រួមមាន ក្រុមហ៊ុនសហកម្មសិទ្ធិទូទៅ និងក្រុមហ៊ុនសហកម្មសិទ្ធិមានកម្រិត ។ ក្រុមហ៊ុនសហកម្មសិទ្ធិមិន អាចជាសមាជិករបស់ក្រុមហ៊ុនសហកម្មសិទ្ធិណាមួយ ហើយក៏មិនរាប់បញ្ចូលផងទេនូវក្រុមហ៊ុន មូលធន គ្រឹះស្ថានអចិន្ត្រៃយ៍ ឬសហគ្រាសឯកបុគ្គល ។

៧- ពាក្យ "អាជីវកម្ម" សំដៅដល់សកម្មភាពសេដ្ឋកិច្ចរបស់បុគ្គលក្នុងគោលដៅផលិត និងលក់ទំនិញ ផ្គត់ផ្គង់សេវា ភតិសន្យា ជួលឬលក់ទ្រព្យសម្បត្តិឬសកម្មភាពផ្សេងទៀត រួមទាំង សកម្មភាពរបស់ស្ថាប័ន ឬអង្គការនានា ដូចមានចែងក្នុងកថាខណ្ឌ ៣ នៃមាត្រានេះ ។

៨- ពាក្យ "ភាគលាភ" សំដៅដល់ចំណែកជាសាច់ប្រាក់ ឬជាទ្រព្យ ដែលនីតិបុគ្គល បានចែកឲ្យអ្នកចូលហ៊ុនទៅតាមកម្រិតនៃភាគកម្មរបស់ខ្លួននៅក្នុងដើមទុនផ្ទាល់របស់នីតិបុគ្គល លើកលែងតែការបែងចែកមូលធន ឬដើមទុនក្នុងពេលជម្រះបញ្ជីវិលាយក្រុមហ៊ុន ។ ចំណែក ណាមួយដែលចាត់ទុកថាជាភាគលាភឬមិនមែនជាភាគលាភ ត្រូវផ្អែកតាមលក្ខខណ្ឌខាងលើ នេះដោយពុំគិតថា នីតិបុគ្គលមាន ឬគ្មានប្រាក់ចំណូលសុទ្ធក្នុងឆ្នាំចរន្ត ឬពីឆ្នាំមុនៗឡើយ ។

៩- ពាក្យ "អ្នកចូលហ៊ុន" សំដៅដល់បុគ្គលដែលមានចំណែកភាគកម្មនៅក្នុងដើមទុន ផ្ទាល់របស់នីតិបុគ្គល ។ សម្រាប់គោលដៅនៃពន្ធនេះ នីតិបុគ្គលណាមួយ ទោះបីមិនមែនជា ក្រុមហ៊ុនមូលធនក្តី ត្រូវចាត់ទុកដូចជាក្រុមហ៊ុនមូលធន ហើយបុគ្គលដែលមានចំណែកភាគកម្ម នៅក្នុងដើមទុនផ្ទាល់របស់នីតិបុគ្គល ឬក៏បុគ្គលអាចបានទទួលប្រាក់ចំណូលក្នុងឋានៈជាអ្នកបាន ចូលរួមក្នុងនីតិបុគ្គលនោះត្រូវចាត់ទុកថាជាអ្នកចូលហ៊ុនរបស់នីតិបុគ្គលដែរ ។

១៣- ពាក្យ "ធនាគារ" សំដៅដល់អង្គការណាមួយដែលអនុវត្តជាប្រក្រតីនូវប្រតិបត្តិការ ណាមួយក្នុងចំណោមប្រតិបត្តិការដូចខាងក្រោម ៖

- ក. ផ្តល់ឥណទានគ្រប់ប្រភេទចំពោះសាធារណជនដោយមានកម្រៃ រាប់បញ្ចូល ទាំងឥណទានភតិសន្យា
- ខ. ទទួលប្រាក់បញ្ញើមិនមានមុខសញ្ញាប្រើពីសាធារណជន



Signature

គ. ប្រព្រឹត្តកម្មនិងការដាក់ឱ្យអតិថិជនប្រើប្រាស់នូវមធ្យោបាយទូទាត់ជារូបិយវត្ថុ ឬជារូបិយបណ្ណ ។

១៤- ពាក្យ “ប្រាក់ចំណូលដុល” សំដៅដល់ប្រាក់ចំណូលមិនទាន់កាត់កងចំណាយ ដែលបានមកពីប្រតិបត្តិការនានា ដែលជាសកម្មភាពអាជីវកម្មរបស់អ្នកជាប់ពន្ធ ។

១៥- ពាក្យ “ប្រាក់ចំណូលសុទ្ធ” សំដៅដល់លទ្ធផលបានមកពីការយកប្រាក់ចំណូល ដុលកាត់កងនូវចំណាយនានាដែលអនុញ្ញាតដោយច្បាប់នេះ ។

មាត្រា ២០ .- ថ្មី (មួយ)

អត្រាពន្ធលើប្រាក់ចំណូលប្រចាំឆ្នាំមានដូចតទៅ ៖

- ១- ២០ ភាគរយ ចំពោះប្រាក់ចំណូលជាប់ពន្ធដែលសម្រេចបានដោយនីតិបុគ្គល ។
- ២- ៣០ ភាគរយ ចំពោះប្រាក់ចំណូលជាប់ពន្ធដែលសម្រេចបានក្រោមកិច្ចសន្យា បែងចែកផលិតផលប្រេងកាត និងឧស្ម័នធម្មជាតិ ឬសម្រេចបានពីការធ្វើអាជីវកម្មលើធនធាន ធម្មជាតិ រួមទាំង ព្រៃឈើ រ៉ែ មាស ឬត្បូងថ្មមានតម្លៃនានា ។
- ៣- ០ ភាគរយ ចំពោះប្រាក់ចំណូលជាប់ពន្ធរបស់គម្រោងវិនិយោគមានលក្ខណៈ សម្បត្តិគ្រប់គ្រាន់ ដែលស្ថិតនៅក្នុងរយៈពេលលើកលែងពន្ធដែលកំណត់ដោយក្រុមប្រឹក្សាអភិវឌ្ឍន៍ កម្ពុជា ។
- ៤- តាមតារាងអត្រាពន្ធកំណើនតាមថ្នាក់ខាងក្រោម ចំពោះប្រាក់ចំណូលជាប់ពន្ធ ដែលសម្រេចបានដោយរូបវន្តបុគ្គល សហគ្រាសឯកបុគ្គល និងចំណែកដែលត្រូវបែងចែកឱ្យ សមាជិកម្នាក់ៗរបស់ក្រុមហ៊ុនសហកម្មសិទ្ធិ ដែលមិនត្រូវបានចាត់ទុកជានីតិបុគ្គល ៖

ភាគនៃប្រាក់ចំណូលជាប់ពន្ធប្រចាំឆ្នាំ			អត្រាពន្ធ
ត	០ ៖ ដល់	១២ ០០០ ០០០ ៛	០%
ត	១២ ០០០ ០០១ ៛ ដល់	១៨ ០០០ ០០០ ៛	៥%
ត	១៨ ០០០ ០០១ ៛ ដល់	១០២ ០០០ ០០០ ៛	១០%
ត	១០២ ០០០ ០០១ ៛ ដល់	១៥០ ០០០ ០០០ ៛	១៥%
	លើសពី	១៥០ ០០០ ០០០ ៛	២០%



(Handwritten mark)

មាត្រា ២១ .- ថ្មី

ពន្ធលើប្រាក់ចំណូលសម្រាប់សហគ្រាសធានារ៉ាប់រងត្រូវបានកំណត់ដូចតទៅ ៖

១- ចំពោះសកម្មភាពធានារ៉ាប់រង ឬធានារ៉ាប់រងបន្តលើទ្រព្យសម្បត្តិ ឬហានិភ័យផ្សេងៗនៅព្រះរាជាណាចក្រកម្ពុជា ពន្ធលើប្រាក់ចំណូលត្រូវបានកំណត់ស្មើនឹង ៥ ភាគរយ នៃបុព្វលាភធានារ៉ាប់រងដុល ដែលទទួលបាននៅក្នុងឆ្នាំជាប់ពន្ធ ។

២- ចំពោះសកម្មភាពធានារ៉ាប់រង ឬធានារ៉ាប់រងបន្តលើដីវិតដែលមានលក្ខណៈសន្សំ និងសកម្មភាពដទៃទៀតក្រៅពីធានារ៉ាប់រង ឬធានារ៉ាប់រងបន្តលើទ្រព្យសម្បត្តិ ឬហានិភ័យផ្សេងៗ ដូចមានចែងក្នុងកថាខណ្ឌ ១ នៃមាត្រានេះ ពន្ធលើប្រាក់ចំណូលត្រូវបានកំណត់តាមមាត្រា ២០ថ្មី (មួយ) នៃច្បាប់នេះ ។

វិធាននិងនីតិវិធីនៃការបង់ពន្ធលើប្រាក់ចំណូលសម្រាប់សហគ្រាសធានារ៉ាប់រង ត្រូវកំណត់ដោយប្រកាសរបស់រដ្ឋមន្ត្រីក្រសួងសេដ្ឋកិច្ចនិងហិរញ្ញវត្ថុ ។

មាត្រា ២២ .- ថ្មី

ពន្ធលើប្រាក់ចំណូលសម្រាប់សាខាក្រុមហ៊ុនបរទេសត្រូវបានកំណត់ដូចខាងក្រោម ៖

១- ប្រាក់ចំណូលដែលសម្រេចបានពីប្រភពកម្ពុជា ត្រូវជាប់ពន្ធលើប្រាក់ចំណូលតាមមាត្រា ២០ថ្មី (មួយ) នៃច្បាប់នេះ ។

២- ប្រសិនបើនៅក្នុងឆ្នាំជាប់ពន្ធចរន្ត សាខាក្រុមហ៊ុនបរទេសណាមួយធ្វើការផ្ទេរប្រាក់ចំណូលប្រភពកម្ពុជាទៅក្រៅប្រទេស ប្រាក់ចំណូលនោះ ៖

ក. មិនត្រូវជាប់ពន្ធលើប្រាក់ចំណូលបន្ថែមលើការបែងចែកភាគលាភតាមមាត្រា ២៣ថ្មី (មួយ) នៃច្បាប់នេះទេ ប្រសិនបើប្រាក់ចំណូលដែលផ្ទេរនោះជាប្រាក់ចំណូលក្រោយការបង់ពន្ធលើប្រាក់ចំណូលតាមកថាខណ្ឌ១ ឬកថាខណ្ឌ២ នៃមាត្រា ២០ថ្មី (មួយ) នៃច្បាប់នេះ

ខ. ត្រូវជាប់ពន្ធលើប្រាក់ចំណូលបន្ថែមលើការបែងចែកភាគលាភតាមកថាខណ្ឌ១ នៃមាត្រា ២៣ថ្មី (មួយ) នៃច្បាប់នេះ ប្រសិនបើប្រាក់ចំណូលដែលផ្ទេរនោះជាប្រាក់ចំណូលដែលមិនបានបង់ពន្ធលើប្រាក់ចំណូលតាមកថាខណ្ឌ១ ឬកថាខណ្ឌ២ នៃមាត្រា ២០ថ្មី (មួយ) នៃច្បាប់នេះ និង

គ. ត្រូវជាប់ពន្ធកាត់ទុកតាមមាត្រា ២៦ថ្មី (មួយ) លើប្រាក់ចំណូលដូចមានចែងក្នុងកថាខណ្ឌ១០ នៃមាត្រា៣៣ថ្មី នៃច្បាប់នេះ ។



Handwritten mark

វិធាន និងនីតិវិធីនៃការប្រមូលប្រាក់ពន្ធតាមមាត្រានេះ ត្រូវកំណត់ដោយប្រកាសរបស់ រដ្ឋមន្ត្រីក្រសួងសេដ្ឋកិច្ច និងហិរញ្ញវត្ថុ ។

មាត្រា ២៣ ..ថ្មី (មួយ)

ពន្ធលើប្រាក់ចំណូលបន្ថែមលើការបែងចែកភាគលាភ ត្រូវបានកំណត់ដូចតទៅ ៖

១- រាល់ការបែងចែកភាគលាភ ត្រូវជាប់ពន្ធលើប្រាក់ចំណូលបន្ថែមលើការបែងចែកភាគលាភ ។ ពន្ធលើប្រាក់ចំណូលបន្ថែមលើការបែងចែកភាគលាភសម្រាប់ឆ្នាំជាប់ពន្ធណាមួយ ត្រូវបានកំណត់ស្មើនឹងលម្អៀងរវាងប្រាក់ពន្ធត្រូវបង់តាមកថាខណ្ឌ១ ឬកថាខណ្ឌ២ នៃមាត្រា ២០ថ្មី (មួយ) នៃច្បាប់នេះ និងប្រាក់ពន្ធលើប្រាក់ចំណូលដែលអ្នកជាប់ពន្ធបានបង់ជាក់ស្តែងសម្រាប់ឆ្នាំជាប់ពន្ធនោះ ។

២- ប្រសិនបើសហគ្រាសណាមួយបានទទួលភាគលាភបានបង់ពន្ធតាមកថាខណ្ឌ១ នៃមាត្រានេះ ពីសហគ្រាសមួយទៀតត្រូវកាត់ត្រាចំនួនប្រាក់ភាគលាភនោះទៅក្នុងគណនីភាគលាភរបស់ខ្លួន ។ ពេលសហគ្រាសនោះបែងចែកភាគលាភជាបន្តទៀតទៅអ្នកចូលហ៊ុនរបស់ខ្លួន ទឹកប្រាក់បែងចែកដែលត្រូវដកចេញពីគណនីភាគលាភមិនត្រូវជាប់ពន្ធលើប្រាក់ចំណូលបន្ថែមលើការបែងចែកភាគលាភ ដូចក្នុងកថាខណ្ឌ១ នៃមាត្រានេះទេ ។

មាត្រា ២៤ ..ថ្មី (ពីរ)

ពន្ធអប្បបរមាត្រូវបានកំណត់ស្មើនឹង ១ ភាគរយ នៃផលរបរប្រចាំឆ្នាំ រួមបញ្ចូលទាំងពន្ធអាករនានារៀបរយលើតម្លៃបន្ថែម ។ ពន្ធអប្បបរមាត្រូវបង់សម្រាប់ឆ្នាំជាប់ពន្ធណាមួយ អាចត្រូវបានកាត់បន្ថយដោយពន្ធលើប្រាក់ចំណូលដែលបានបង់ជាក់ស្តែងក្នុងឆ្នាំជាប់ពន្ធនោះ តាមវិធានដែលមានចែងក្នុងមាត្រា ៣៧ថ្មី មាត្រា ៣៨ និងមាត្រា ៣៩ នៃច្បាប់នេះ ។ ពន្ធអប្បបរមាត្រូវបានកំណត់លើសហគ្រាសទាំងឡាយណាដែលមិនកាន់បញ្ជីភាគណនេយ្យបានត្រឹមត្រូវ ។

លក្ខណៈវិនិច្ឆ័យនៃការកាន់បញ្ជីភាគណនេយ្យមិនត្រឹមត្រូវ និងនីតិវិធីក្នុងការបង់ពន្ធអប្បបរមា ត្រូវកំណត់ដោយប្រកាសរបស់រដ្ឋមន្ត្រីក្រសួងសេដ្ឋកិច្ច និងហិរញ្ញវត្ថុ ។

មាត្រា ២៦ ..ថ្មី (មួយ)

អ្នកជាប់ពន្ធនិវាសនជនដែលប្រកបអាជីវកម្ម រួមទាំងគ្រឹះស្ថានអចិន្ត្រៃយ៍របស់បុគ្គលអនិវាសនជន ដែលធ្វើការទូទាត់ប្រាក់ចំណូលប្រកបព័ត៌មានដូចមានចែងក្នុងមាត្រា ៣៣ថ្មី នៃច្បាប់នេះ ឲ្យទៅអ្នកជាប់ពន្ធអនិវាសនជន ត្រូវកាត់ទុកនិងបង់នូវប្រាក់ពន្ធតាមមាត្រា១៤ ភាគរយ



(Handwritten mark)

នៃទឹកប្រាក់ត្រូវបើក ។ ពន្ធកាត់ទុកនេះ មិនត្រូវអនុវត្តចំពោះបុព្វលាភធានារ៉ាប់រងបន្តលើទ្រព្យសម្បត្តិ ឬហានិភ័យផ្សេងៗនៅព្រះរាជាណាចក្រកម្ពុជានោះទេ ។

មាត្រា ២៩ ..ថ្មី

អ្នកជាប់ពន្ធមធ្យម និងអ្នកជាប់ពន្ធជំនួរត្រូវមានកាតព្វកិច្ចដូចខាងក្រោម ៖

១- អនុវត្តកាតព្វកិច្ចបញ្ជីកាគណនេយ្យដូចមានចែងក្នុងមាត្រា ៦ថ្មី នៃច្បាប់នេះ និងត្រូវដាក់លិខិតប្រកាសពន្ធលើប្រាក់ចំណូលប្រចាំឆ្នាំជូនរដ្ឋបាលសារពើពន្ធ ក្នុងរយៈពេល ៣ ខែ ក្រោយពីដំណាច់ឆ្នាំជាប់ពន្ធនីមួយៗដោយភ្ជាប់ជាមួយនូវតារាងតុល្យការ គណនីលទ្ធផល និងព័ត៌មានបន្ថែម ។

២- ចំពោះសហគ្រាសដែលមានការខាតបង់ ក៏ត្រូវដាក់លិខិតប្រកាសសារពើពន្ធតាមបែបបទនិងក្នុងរយៈពេលដូចគ្នាដែរ ។

មាត្រា ៣០ ..ថ្មី

អ្នកជាប់ពន្ធតូចត្រូវមានកាតព្វកិច្ចដូចខាងក្រោម ៖

១- ត្រូវដាក់លិខិតប្រកាស និងបង់ពន្ធលើប្រាក់ចំណូលប្រចាំឆ្នាំ ជូនរដ្ឋបាលសារពើពន្ធជារៀងរាល់ឆ្នាំក្នុងរយៈពេល ៣ ខែ ក្រោយដំណាច់ឆ្នាំប្រតិទិននីមួយៗតាមគំរូដែលរដ្ឋបាលសារពើពន្ធបានផ្តល់ជូន ។

២- ក្នុងករណីមិនបានកាន់កត់គ្រាបញ្ជីចំណូលចំណាយតាមការកំណត់របស់រដ្ឋបាលសារពើពន្ធ ចំនួនប្រាក់ចំណូលជាប់ពន្ធត្រូវកំណត់ដោយរដ្ឋបាលសារពើពន្ធ បន្ទាប់ពីបានត្រួតពិនិត្យ និងគណនាតាមអត្រាចំណូលទៅតាមមុខរបរអាជីវកម្ម ដែលកំណត់ដោយប្រកាសរបស់រដ្ឋមន្ត្រីក្រសួងសេដ្ឋកិច្ច និងហិរញ្ញវត្ថុ ។

មាត្រា ៤៧ ..ថ្មី (មួយ)

សម្រាប់និយោជិតនិវាសនជន ប្រាក់ពន្ធត្រូវបង់ត្រូវកំណត់លើប្រាក់បៀវត្សជាប់ពន្ធប្រចាំខែ និងត្រូវកាត់ទុកដោយនិយោជកតាមអត្រាកំណើនតាមថ្នាក់ដូចតទៅ ៖

កាតនៃប្រាក់បៀវត្សជាប់ពន្ធប្រចាំខែ			អត្រាពន្ធ
ពី	០ ៛ ដល់	១ ០០០ ០០០ ៛	០%
ពី	១ ០០០ ០០១ ៛ ដល់	១ ៥០០ ០០០ ៛	៥%
ពី	១ ៥០០ ០០១ ៛ ដល់	៨ ៥០០ ០០០ ៛	១០%
ពី	៨ ៥០០ ០០១ ៛ ដល់	១២ ៥០០ ០០០ ៛	១៥%
	លើសពី	១២ ៥០០ ០០០ ៛	២០%



Acte

មាត្រា ៥៧ ត្រូវបានបន្ថែមកថាខណ្ឌ ៨ កថាខណ្ឌ ៩ កថាខណ្ឌ ១០ និងកថាខណ្ឌ ១១ ដូចខាងក្រោម ៖

- ៨- សេវាសិក្សាអប់រំ ។
- ៩- ថាមពលអគ្គិសនីនិងទឹកស្អាត ។
- ១០- ផលិតផលកសិកម្មមិនទាន់កែច្នៃ ។
- ១១- សេវាប្រមូល ឬសម្អាតកាកសំណល់រឹង-រាវ ។

មាត្រា ៩៩ .-ថ្មី

ក្នុងគោលដៅកំណត់ប្រាក់ពន្ធត្រូវបង់របស់បុគ្គលណាមួយ ឬដើម្បីប្រមូលពន្ធ ឬ ដើម្បីបំពេញលក្ខខណ្ឌតម្រូវនានាស្របតាមកិច្ចព្រមព្រៀងអន្តរជាតិ រដ្ឋបាលសារពើពន្ធអាចធ្វើ លិខិតជូនដំណឹងដល់អ្នកជាប់ពន្ធ ឬគតិយជន រួមទាំងធនាគារ សហគ្រាសធានារ៉ាប់រង និង គ្រឹះស្ថានហិរញ្ញវត្ថុដទៃទៀតឲ្យ ៖

- ផ្តល់ព័ត៌មានដែលទាក់ទិននឹងអ្នកជាប់ពន្ធ ដូចមានចែងក្នុងលិខិតជូនដំណឹង ដូចជាព័ត៌មានស្តីពីអ្នកផ្គត់ផ្គង់ អតិថិជន ឬគណនីនៅធនាគារ
- បង្ហាញខ្លួនទៅតាមពេលវេលា និងទីកន្លែងដែលមានបញ្ជាក់នៅក្នុងលិខិតជូនដំណឹង ដើម្បីផ្តល់ព័ត៌មាន និងដើម្បីបង្ហាញ ឬផ្តល់ឯកសារ ឬទិន្នន័យដែលបុគ្គលនោះគ្រប់គ្រង ដែល មានបញ្ជាក់យ៉ាងច្បាស់លាស់នៅក្នុងលិខិតជូនដំណឹង ។

បន្ថែមលើព័ត៌មានដែលបានតម្រូវដូចមានចែងនៅក្នុងកថាខណ្ឌ ១ នៃមាត្រានេះ លិខិតជូនដំណឹងត្រូវមានចុះឈ្មោះ និងលេខអត្តសញ្ញាណកម្មរបស់អ្នកជាប់ពន្ធ ព្រមទាំងឈ្មោះ ហត្ថលេខា និងត្រារបស់រដ្ឋបាលសារពើពន្ធដែលចេញលិខិតជូនដំណឹង ។

មាត្រា ១១.-

មាត្រា ១៣ នៃច្បាប់ស្តីពីហិរញ្ញវត្ថុសម្រាប់ការគ្រប់គ្រងឆ្នាំ ២០១៣ ដែលប្រកាសឲ្យប្រើ ដោយព្រះរាជក្រមលេខ នស/រកម/១២១២/០១០ ចុះថ្ងៃទី២៦ ខែធ្នូ ឆ្នាំ២០១២ ត្រូវបានកែប្រែ ដូចតទៅ ៖

ពន្ធប្រថាប់ត្រា ត្រូវបានលើកលែង និងអនុគ្រោះដូចខាងក្រោម ៖

- ១- ត្រូវបានលើកលែងពន្ធប្រថាប់ត្រាចំពោះ ៖
 - ការទទួលកម្មសិទ្ធិ ឬសិទ្ធិកាន់កាប់ដីក្នុងលក្ខណៈសម្បទានពីរាជរដ្ឋាភិបាល
 - ការទទួលកម្មសិទ្ធិ ឬសិទ្ធិកាន់កាប់អចលនទ្រព្យក្នុងរង្វង់ញាតិ



(Handwritten mark)

- ការទទួលកម្មសិទ្ធិទោចក្រយានយន្ត ត្រឹមក្រយានយន្តគ្រប់ប្រភេទ ត្រាក់ទ័រ និងជលយានយន្តគ្រប់ប្រភេទដែលមានកម្លាំងដល់ ១៥០ សេះ ។

២- ត្រូវបានអនុគ្រោះពន្ធប្រដាប់គ្រាប់ពោះការទទួលកម្មសិទ្ធិ ឬសិទ្ធិកាន់កាប់អចលនទ្រព្យក្នុងរង្វង់ញាតិ ។

វិធាន និងនីតិវិធីស្តីពីការលើកលែងនិងអនុគ្រោះពន្ធ ដូចមានចែងក្នុងមាត្រានេះត្រូវកំណត់ដោយអនុក្រឹត្យ តាមសំណើរបស់រដ្ឋមន្ត្រីក្រសួងសេដ្ឋកិច្ច និងហិរញ្ញវត្ថុ ។

ជំពូកទី ៤

និយ័តនាវូបនីយកម្មនៃកិច្ចប្រតិបត្តិការ

ចំណាយថវិកាបន្ថែមសម្រាប់ការគ្រប់គ្រងឆ្នាំ ២០១៦

មាត្រា ១២.-

ដោយអនុលោមតាមបទប្បញ្ញត្តិមាត្រា ៦១ នៃច្បាប់ស្តីពីប្រព័ន្ធហិរញ្ញវត្ថុសាធារណៈដែលប្រកាសឱ្យប្រើដោយព្រះរាជក្រមលេខ នស/រកម/០៥០៨/០១៦ ចុះថ្ងៃទី ១៣ ខែ ឧសភា ឆ្នាំ ២០០៨ ត្រូវបានយល់ព្រមជាគោលការណ៍ផ្តល់ឥណទានថវិកាបន្ថែមដល់ថវិកាទូទៅរបស់រដ្ឋសម្រាប់ការគ្រប់គ្រងឆ្នាំ ២០១៦ ទឹកប្រាក់ចំនួន ៨២ ០០០ ០០០ ០០០ រៀល (ប៉ែតសិបពីរបីលានរៀលគត់) ដើម្បីផ្តល់ជូនធនាគារអភិវឌ្ឍន៍ជនបទ សម្រាប់អនុវត្តកម្មវិធីពិសេសរបស់រាជរដ្ឋាភិបាលក្នុងការជំរុញស្ថិរភាពការរូបនីយកម្មថ្លៃស្រូវ និងជំរុញការទិញស្រូវក្នុងស្រុក ។

ជំពូកទី ៥

ថវិការដ្ឋបាលថ្នាក់ក្រោមជាតិ

មាត្រា ១៣.-

ដោយអនុលោមទៅតាមបទប្បញ្ញត្តិនៃមាត្រា ៨៧ នៃច្បាប់ស្តីពីប្រព័ន្ធហិរញ្ញវត្ថុសាធារណៈដែលប្រកាសឱ្យប្រើដោយព្រះរាជក្រមលេខ នស/រកម/០៥០៨/០១៦ ចុះថ្ងៃទី ១៣ ខែ ឧសភា ឆ្នាំ ២០០៨ និងបទប្បញ្ញត្តិនៃមាត្រា ៣៥ និងមាត្រា ៥៤ នៃច្បាប់ស្តីពីរបបហិរញ្ញវត្ថុ និងការគ្រប់គ្រងទ្រព្យសម្បត្តិរបស់រដ្ឋបាលថ្នាក់ក្រោមជាតិ ដែលប្រកាសឱ្យប្រើដោយព្រះរាជក្រមលេខ នស/រកម/០៦១១/០១១ ចុះថ្ងៃទី ១៧ ខែ មិថុនា ឆ្នាំ ២០១១ ចំណូល-ចំណាយថវិការបស់



100/1

រដ្ឋបាលថ្នាក់ក្រោមជាតិសម្រាប់ការគ្រប់គ្រងឆ្នាំ ២០១៧ សរុបចំនួន ១ ៦០៥ ៧១៤ លានរៀល ត្រូវបានកំណត់ដូចខាងក្រោមនេះ ៖

ក. ថវិការបស់រដ្ឋបាលរាជធានី ខេត្ត

- ចំណូលថវិកាសរុប..... ១ ០៨៥ ២៣៩ លានរៀល
 +ចំណូលចរន្តសរុប..... ៩៥៦ ៥២៩ លានរៀល
 -ចំណូលសារពើពន្ធ..... ៩២៦ ៣០០ លានរៀល
 -ចំណូលមិនមែនសារពើពន្ធ..... ៣០ ២២៩ លានរៀល
 +ចំណូលឧបត្ថម្ភពីថវិកាថ្នាក់ជាតិ..... ១២៨ ៧១០ លានរៀល
 -ឧបត្ថម្ភរាជធានី ខេត្ត..... ១២០ ៧១០ លានរៀល
 -ឧបត្ថម្ភសេវាអនាម័យបរិស្ថាន..... ៨ ០០០ លានរៀល ។
- ចំណាយថវិកាសរុប..... ១ ០៨៥ ២៣៩ លានរៀល
 +ចំណាយចរន្ត..... ៧៧២ ៨១៧ លានរៀល
 +ចំណាយមូលធន..... ២១៩ ០៥៩ លានរៀល
 +អតិរេករាជធានី ខេត្ត..... ៩៣ ៣៦៣ លានរៀល ។

ចំណូលរបស់រដ្ឋបាលរាជធានី ខេត្ត តាមមតិកាថវិកា ត្រូវបានកំណត់ដូចមាន ចែងក្នុងតារាង "ក២" និងឥណទានចំណាយបែងចែកទៅតាមរដ្ឋបាលរាជធានី ខេត្ត នីមួយៗ និងទៅតាមប្រភេទចំណាយ ត្រូវបានកំណត់ដូចមានចែងក្នុងតារាង "ខ២" ដែលភ្ជាប់មកជាមួយច្បាប់នេះ ។

ខ. ថវិការបស់រដ្ឋបាលក្រុង ស្រុក

- ចំណូលថវិកាសរុប..... ១៤៥ ០៧២ លានរៀល
 +ចំណូលចរន្តសរុប..... ១០ ៩៩៩ លានរៀល
 -ចំណូលមិនមែនសារពើពន្ធ..... ១០ ៩៩៩ លានរៀល
 +ចំណូលឧបត្ថម្ភពីថវិកាថ្នាក់ជាតិ..... ១៣៤ ០៧៣ លានរៀល ។
- ចំណាយថវិកាសរុប..... ១៤៥ ០៧២ លានរៀល
 +ចំណាយចរន្ត..... ១៤៤ ៩៩៦ លានរៀល
 +ចំណាយមូលធន..... ៧៦ លានរៀល ។



(Handwritten mark)

គ.ថវិការបស់រដ្ឋបាលឃុំ សង្កាត់

- ចំណូលថវិកាសរុប..... ៣៧៥ ៤០៣ លានរៀល
 +ចំណូលឧបត្ថម្ភពីថវិកាជាតិសរុប.....៣៧៥ ៤០៣ លានរៀល
 -ចំណូលសង្កាត់ចំណុះរាជធានី..... ២៥ ៣៦៥,៩ លានរៀល
 -ចំណូលសង្កាត់ចំណុះក្រុង.....២៩ ៥២៩,៧ លានរៀល
 -ចំណូលឃុំ..... ៣២០ ៥០៧,៤ លានរៀល ។
- ចំណាយថវិកាសរុប..... ៣៧៥ ៤០៣ លានរៀល
 +ចំណាយសរុប..... ៣៧៥ ៤០៣ លានរៀល
 -ចំណាយសង្កាត់ចំណុះរាជធានី.....២៥ ៣៦៥,៩ លានរៀល
 -ចំណាយសង្កាត់ចំណុះក្រុង..... ២៩ ៥២៩,៧ លានរៀល
 -ចំណាយឃុំ..... ៣២០ ៥០៧,៤ លានរៀល ។

ការបែងចែកកញ្ចប់ថវិការួមនេះទៅតាមរាជធានី ខេត្ត ក្រុង ស្រុក ឃុំ សង្កាត់នីមួយៗ ក៏ដូចជាការបែងចែកឥណទាននៅផ្ទៃក្នុងថវិកាជាំពួក គណនី និងអនុគណនី ត្រូវធ្វើឡើងតាមប្រកាសរបស់រដ្ឋមន្ត្រីក្រសួងសេដ្ឋកិច្ច និងហិរញ្ញវត្ថុ បន្ទាប់ពីបានទទួលយោបល់ឯកភាពពីក្រសួងមហាផ្ទៃ ។



(Handwritten mark)

ជំពូកទី ៦
អវសានប្បញ្ញត្តិ

មាត្រា ១៤.-

បទប្បញ្ញត្តិទាំងឡាយណាដែលផ្ទុយនឹងច្បាប់នេះ ត្រូវទុកជានិរាករណ៍ ។

មាត្រា ១៥.-

ច្បាប់នេះ ត្រូវបានប្រកាសជាការប្រញាប់ ។

ធ្វើនៅព្រះបរមរាជវាំង ថ្ងៃទី ១៥ ខែ ធ្នូ ឆ្នាំ២០១៦

ពសស. ១៦១២. ១១៦១

ព្រះហស្តលេខា និងព្រះរាជលញ្ឆករ
នរោត្តម សីហមុនី

បានយកសេចក្តីក្រាបបង្គំទូលថ្វាយព្រះមហាក្សត្រ
សូមឡាយព្រះហស្តលេខា
នាយករដ្ឋមន្ត្រី
ហត្ថលេខា

សម្តេចអគ្គមហាសេនាបតីតេជោ ហ៊ុន សែន

បានយកសេចក្តីគោរពជម្រាបជូន
សម្តេចអគ្គមហាសេនាបតីតេជោ ហ៊ុន សែន នាយករដ្ឋមន្ត្រី
ទេសរដ្ឋមន្ត្រី រដ្ឋមន្ត្រីក្រសួងសេដ្ឋកិច្ច និងហិរញ្ញវត្ថុ
ហត្ថលេខា
អូន ព័ន្ធមុនីរ័ត្ន

លេខ: ១១៤៣ស.ណ
សំណៅដែលមានតម្លៃជាការចែកចាយ
រាជធានីភ្នំពេញ ថ្ងៃទី ១៥ ខែ ធ្នូ ឆ្នាំ២០១៦
អគ្គលេខាធិការរាជរដ្ឋាភិបាល



ស៊ុយ សុខា

ការគ្រប់គ្រងឆ្នាំ២០១៧

តារាង "ក១"

ចំណូលថវិកាថ្នាក់ជាតិ

ឯកតា:លានរៀល

ជំពូក	គណនី	អនុគណនី	បរិយាយ	ច្បាប់ហិរញ្ញវត្ថុ		ធ្លៀវធ្លៀង	
				ឆ្នាំ២០១៦	ឆ្នាំ២០១៧	ទឹកប្រាក់	ភាគរយ
សរុបរួមចំណូលថវិកាថ្នាក់ជាតិ (I+II)				17.612.477,0	20.184.457,0	2.571.980,0	14,6%
I. សរុបចំណូលឆ្លងកាត់រដ្ឋាភិបាល (ក+ខ)				13.741.127,0	15.899.900,0	2.158.773,0	15,7%
ក្នុងនោះចំណូលក្នុងប្រទេស				13.538.127,0	15.649.900,0	2.111.773,0	15,6%
ក. សរុបចំណូលចរន្ត (ក្រ+ខ)				13.407.263,0	15.501.469,0	2.094.206,0	15,6%
ក្រុមទី១: ចំណូលពិត (ប្រភេទទី១+ប្រភេទទី២)				13.407.263,0	15.501.469,0	2.094.206,0	15,6%
ប្រភេទទី១: ចំណូលសារពើពន្ធ				11.555.055,0	13.209.100,0	1.654.045,0	14,3%
70			ចំណូលសារពើពន្ធក្នុងស្រុក	9.409.455,0	11.009.500,0	1.600.045,0	17,0%
	7001		ពន្ធដារ (ពន្ធលើផលទុន ប្រាក់ចំណូល)	2.647.310,0	3.276.600,0	629.290,0	23,8%
		70011	ពន្ធលើប្រាក់ចំណូល (រូបវន្តបុគ្គល)	96.800,0	210.000,0	113.200,0	116,9%
		70012	ពន្ធលើប្រាក់ចំណូល (នីតិបុគ្គល)	1.881.110,0	2.190.000,0	308.890,0	16,4%
		70013	ពន្ធលើប្រាក់បៀវត្ស	502.500,0	620.600,0	118.100,0	23,5%
		70014	ពន្ធលើឈ្នួលចលននិងអចលនទ្រព្យ (រូបវន្តបុគ្គល)	124.100,0	200.000,0	75.900,0	61,2%
		70015	ពន្ធលើឈ្នួលចលននិងអចលនទ្រព្យ (នីតិបុគ្គល)	42.800,0	56.000,0	13.200,0	30,8%
	7002		ពន្ធប្រយោល	4.121.050,0	4.574.400,0	453.350,0	11,0%
		70021	អាករលើផលរេរ	33.050,0		-33.050,0	-100,0%
		70022	អាករលើតម្លៃបន្ថែម	1.488.000,0	1.745.000,0	257.000,0	17,3%
		70025	អាករលើតម្លៃបន្ថែម របបនាំចូល (សហគ្រាសប្រេងឥន្ធនៈ)	685.000,0	750.000,0	65.000,0	9,5%
		70026	អាករលើតម្លៃបន្ថែម របបនាំចូល (សហគ្រាសផ្សេងៗទៀត)	1.669.000,0	1.835.000,0	166.000,0	9,9%
		70027	អាករលើតម្លៃបន្ថែម របបនាំចូល ទំនិញដាសម្ភារៈកសិកម្ម (ជាបន្ទុករបស់រដ្ឋ)	246.000,0	244.400,0	-1.600,0	-0,7%
	7003		អាករពិសេស	2.594.600,0	3.060.000,0	465.400,0	17,9%
		70031	អាករពិសេសលើទំនិញមួយចំនួន	619.500,0	700.000,0	80.500,0	13,0%
		70032	អាករពិសេសលើទំនិញមួយចំនួន របបនាំចូល (សហគ្រាសប្រេងឥន្ធនៈ)	339.000,0	360.000,0	21.000,0	6,2%
		70033	អាករពិសេសលើទំនិញមួយចំនួន របបនាំចូល (សហគ្រាសផ្សេងៗទៀត)	1.563.400,0	1.920.000,0	356.600,0	22,8%
		70034	អាករពិសេសលើសេវាមួយចំនួន	72.700,0	80.000,0	7.300,0	10,0%
	7008		ចំណូលសារពើពន្ធផ្សេងៗទៀត	46.495,0	98.500,0	52.005,0	111,9%
		70081	ពន្ធតែមប្រើ	7.975,0	8.500,0	525,0	6,6%
		70082	ប្រាក់ទោសទណ្ឌសារពើពន្ធ	38.520,0	90.000,0	51.480,0	133,6%
71			ចំណូលពន្ធលើពាណិជ្ជកម្មក្រៅប្រទេស	2.145.600,0	2.199.600,0	54.000,0	2,5%
	7100		ពន្ធនិងអាករលើការនាំចូល	2.034.000,0	2.149.800,0	115.800,0	5,7%
		71001	ពន្ធគយពីការនាំចូល	1.350.000,0	1.430.000,0	80.000,0	5,9%
		71002	កម្រៃពីការងារគយ	66.000,0	72.600,0	6.600,0	10,0%
		71003	ពន្ធគយលើផលិតផលគេលសិលា	305.000,0	320.000,0	15.000,0	4,9%
		71004	អាករបន្ថែមលើផលិតផលគេលសិលាសម្រាប់ថែទាំផ្លូវថ្នល់	275.000,0	288.000,0	13.000,0	4,7%
		71005	ផលនៃការលក់ផ្នែកគយ	1.000,0	1.000,0		
		71006	ពិន័យផ្សេងៗលើការនាំចូល	35.000,0	36.000,0	1.000,0	2,9%
			ពន្ធនាំចូលទំនិញវត្ថុធាតុដើមសម្រាប់ផលិតឱសថ (ជាបន្ទុករបស់រដ្ឋ)	2.000,0	2.200,0	200,0	10,0%
			ពន្ធនិងអាករលើការនាំចេញ	111.600,0	49.800,0	-61.800,0	-55,4%
		71011	អាករលើការនាំចេញ	75.000,0	14.000,0	-61.000,0	-81,3%
		71012	អាករលើការនាំចេញកៅស៊ូ	33.000,0	33.000,0		
			អាករលើការនាំចេញទំនិញផ្សេងៗ	2.900,0	2.300,0	-600,0	-20,7%
			ពិន័យផ្សេងៗលើការនាំចេញ	700,0	500,0	-200,0	-28,6%



92/4

ការគ្រប់គ្រងឆ្នាំ២០១៧

តារាង "ក១"

ចំណូលថវិកាថ្នាក់ជាតិ

ឯកតា:លានរៀល

ជំពូក	គណនី	អនុគណនី	បរិយាយ	ច្បាប់ហិរញ្ញវត្ថុ		ផ្សេងៗ	
				ឆ្នាំ២០១៦	ឆ្នាំ២០១៧	ទឹកប្រាក់	ភាគរយ
ប្រភេទទី២: ចំណូលមិនមែនសារពើពន្ធ				1.852.208,0	2.292.369,0	440.161,0	23,8%
72			ផលទុននៃទ្រព្យសម្បត្តិរដ្ឋ	103.901,6	109.767,5	5.865,9	5,6%
	7200		ផលនៃសម្បទាន និងការជួលដីធ្លី	88.082,0	91.121,5	3.039,5	3,5%
		72001	សម្បទាននេសាទ	3.055,0	2.650,0	-405,0	-13,3%
		72002	សម្បទានព្រៃឈើ	20.000,0	16.028,0	-3.972,0	-19,9%
		72003	សម្បទានពីប្រេងកាត	2.564,2	400,0	-2.164,2	-84,4%
		72004	សម្បទានរ៉ែ	34.800,7	55.625,3	20.824,6	59,8%
		72005	ការជួលដីទំនេរ (មានតែដី)	27.662,1	16.418,2	-11.243,9	-40,6%
	7201		ផលទុនពីសហគ្រាសសាធារណៈ	15.819,6	18.646,0	2.826,4	17,9%
		72012	ភាគលាភរបស់សហគ្រាសសាធារណៈ	15.751,0	18.545,0	2.794,0	17,7%
		72014	ប្រាក់ធានារ៉ាប់រងសង្គម	68,6	101,0	32,4	47,2%
73			ផលទុនពីការលក់ ជួលទ្រព្យសម្បត្តិ និងសេវា	1.657.096,7	1.948.335,8	291.239,1	17,6%
	7300		ផលទុនសហគ្រាសសាធារណៈរដ្ឋបាល សេវាដំណើរការ(រកចំណេញ)	545.483,1	724.172,0	178.688,9	32,8%
		73001	ផលទុនរបស់អាកាសចរណ៍ស៊ីវិល	107.000,0	120.110,0	13.110,0	12,3%
		73003	ផលទុននៃសកម្មភាពទេសចរណ៍	270.687,9	398.090,9	127.403,0	47,1%
		73004	ផលទុននៃសកម្មភាពវប្បធម៌	27.044,0	43.131,0	16.087,0	59,5%
		73005	ផលទុនពីប្រៃសណីយ៍ និងទូរគមនាគមន៍	133.635,0	155.565,8	21.930,8	16,4%
		73006	ផលទុនពីវិទ្យុ និងទូរទស្សន៍	1.736,1	1.233,0	-503,1	-29,0%
		73007	ផលទុននៃសេវាផ្គត់ផ្គង់អគ្គិសនី និងទឹក	30,0	32,0	2,0	6,7%
		73008	ផលទុនផ្សេងៗទៀត	5.350,1	6.009,3	659,2	12,3%
	7301		ការលក់ទ្រព្យសម្បត្តិនៃរដ្ឋបាលសាធារណៈ	37.280,6	84.839,4	47.558,8	127,6%
		73011	ការលក់សម្ភារៈបរិក្ខារ សម្ភារៈខូចខាត សម្ភារៈសិក្សា	122,0	124,0	2,0	1,6%
		73012	លក់ឯកសារ លក់ប័ណ្ណ និងលិខិតបោះពុម្ពផ្សេងៗ	36.968,9	84.598,4	47.629,5	128,8%
		73018	ការលក់ទ្រព្យសម្បត្តិនៃរដ្ឋបាលសាធារណៈ ផ្សេងៗទៀត	189,7	117,0	-72,7	-38,3%
	7302		ផលពីការគ្រប់គ្រងរដ្ឋបាល	670.770,7	733.108,0	62.337,3	9,3%
		73021	អាករស្ថានទូត (លិខិតឆ្លងដែននិងទិដ្ឋាការ)	506.778,0	568.906,0	62.128,0	12,3%
		73023	ផលពីការបង្កើតសហគ្រាស	17.926,0	23.274,2	5.348,2	29,8%
		73024	ផលពីការបង់សិទ្ធិប្រឡង	6.428,0	9.176,0	2.748,0	42,8%
		73025	ផលពីការលក់ស្លាកលេខ	32.945,0	12.418,9	-20.526,1	-62,3%
		73026	ចំណូលពីប្រដាប់កាំភ្លើង	3.273,5	3.635,6	362,1	11,1%
		73027	ផលពីការត្រួតពិនិត្យគុណភាពផលិតផល និងការគោរពបទដ្ឋាននិងសេវាត្រួតពិនិត្យអនាម័យសត្វ	101.322,9	113.694,9	12.372,0	12,2%
		73028	ចំណូលពីការអនុញ្ញាតិរដ្ឋបាល ទំនាក់ទំនងរដ្ឋបាល និងការគ្រប់គ្រងរដ្ឋបាលផ្សេងៗ	2.097,3	2.002,4	-94,9	-4,5%
	7303		ការជួលទ្រព្យសម្បត្តិអចលនវត្ថុ	21.602,3	19.685,1	-1.917,2	-8,9%
		73031	ការជួលសហគ្រាសសាធារណៈនៅថ្នាក់រដ្ឋបាលកណ្តាល	4.781,4	5.147,5	366,1	7,7%
		73032	ការជួលសហគ្រាសសាធារណៈនៅថ្នាក់ខេត្ត (មន្ទីរជំនាញ)	9,6	9,6		
		73033	ការជួលសម្ភារៈ និងមធ្យោបាយដឹកជញ្ជូន	2,9	2,4	-0,5	-17,2%
		73034	ការជួលអចលនវត្ថុ (អសង្ហារឹម)	16.808,4	14.525,6	-2.282,8	-13,6%
		73035	ការជួលសេវាកម្ម	96.483,6	82.451,2	-14.032,4	-14,5%
		73042	កម្រៃនៃការថែទាំ	18.914,0	8.614,5	-10.299,5	-54,5%
		73043	សេវាព្រឹត្តិការណ៍	25.903,6	30.550,0	4.646,4	17,9%
		73044	សេវាប្រតិបត្តិការ	6.673,4	9.800,0	3.126,6	46,9%
		73045	សេវាព្រឹត្តិការណ៍ផ្សេងៗទៀត	1.809,0	1.918,8	109,8	6,1%




Handwritten signature or mark.

ការគ្រប់គ្រងឆ្នាំ២០១៧
តារាង "ក១"
ចំណូលថវិកាថ្នាក់ជាតិ

ឯកតា:លានរៀល

ជំពូក	គណនី	អនុគណនី	បរិយាយ	ច្បាប់ហិរញ្ញវត្ថុ		ផ្ទៀងផ្ទាត់	
				ឆ្នាំ២០១៦	ឆ្នាំ២០១៧	ទឹកប្រាក់	ភាគរយ
	73048		ផលពីសេវាផ្សេងៗទៀត	43.183,6	31.567,9	-11.615,7	-26,9%
	7306		កម្រៃប្រតិបត្តិការផ្សេងៗទៀត	285.476,4	304.080,1	18.603,7	6,5%
	73061		ចំណូលកាតព្វកិច្ចពីការស៊ីណូ	133.550,0	151.750,0	18.200,0	13,6%
	73062		ចំណូលកាតព្វកិច្ចពីឆ្នោត	1.300,0	1.430,0	130,0	10,0%
	73066		ចំណូលពីអាជ្ញាប័ណ្ណក្នុងស្រុក	26.851,4	25.400,1	-1.451,3	-5,4%
	73067		កម្រៃគ្រប់គ្រង និងទិដ្ឋាការនាំចេញ	123.775,0	125.500,0	1.725,0	1,4%
74			ចំណូលពីការដាក់ពិន័យ ការដាក់ទណ្ឌកម្ម និងការបម្រុងប្រាក់កក់	10.537,2	29.905,9	19.368,7	183,8%
	7401		ផលពីការដាក់ពិន័យ និងការដាក់ទណ្ឌកម្ម	10.537,2	29.905,9	19.368,7	183,8%
75			ការឧបត្ថម្ភ អំណោយ	1.915,5	131.938,8	130.023,3	6788,0%
	7506		ចំណូលពីការអនុវត្តមុខងារជាភ្នាក់ងារ	693,0		-693,0	-100,0%
	75061		ពីក្រសួង ស្ថាប័ន	693,0		-693,0	-100,0%
	7508		ចំណូលចរន្តពីប្រតិបត្តិការផ្សេងៗ	1.222,5	131.938,8	130.716,3	10692,5%
76			ផលហិរញ្ញវត្ថុ	78.757,0	72.421,0	-6.336,0	-8,0%
	7601		ការប្រាក់នៃការឲ្យខ្ចី	78.748,0	72.421,0	-6.327,0	-8,0%
	76011		ការប្រាក់លើកម្ចី	78.748,0	72.421,0	-6.327,0	-8,0%
	7698		ផលហិរញ្ញវត្ថុផ្សេងទៀត	9,0		-9,0	-100,0%
ខ. សរុបចំណូលមូលធន (ក្រុមទី១ + ក្រុមទី២)				333.864,0	398.431,0	64.567,0	19,3%
ក្រុមទី១ : ចំណូលពិត (ប្រភេទទី១ + ប្រភេទទី២)				333.864,0	398.431,0	64.567,0	19,3%
ប្រភេទទី១ : ចំណូលពីប្រតិបត្តិការ				130.864,0	148.431,0	17.567,0	13,4%
27			អចលនកម្មហិរញ្ញវត្ថុផ្សេងៗ	130.864,0	148.431,0	17.567,0	13,4%
	2701		ការអោយខ្ចី (ការសងវិញនូវមូលធន)	130.864,0	148.431,0	17.567,0	13,4%
	27011		ការឲ្យខ្ចី ទៅសហគ្រាសសាធារណៈ	130.864,0	148.431,0	17.567,0	13,4%
ប្រភេទទី២ : ចំណូលពីប្រតិបត្តិការខាងក្រៅ				203.000,0	250.000,0	47.000,0	23,2%
75			ការឧបត្ថម្ភអំណោយ	41.000,0	88.000,0	47.000,0	114,6%
	7515		ឧបត្ថម្ភធនមូលធនពីក្រៅប្រទេសពហុភាគីសម្រាប់ចំណាយវិនិយោគ	41.000,0	88.000,0	47.000,0	114,6%
50			ការខ្ចីប្រាក់ និងបំណុលប្រហាក់ប្រហែល	162.000,0	162.000,0		
	5002		ការខ្ចីក្រៅប្រទេស-ពហុភាគី	162.000,0	162.000,0		
II. សរុបចំណូលអនុវត្តក្រៅប្រទេស (ក-ខ)				3.871.350,0	4.284.557,0	413.207,0	10,7%
ប្រភេទទី២ : ចំណូលពីប្រតិបត្តិការខាងក្រៅ				3.871.350,0	4.284.557,0	413.207,0	10,7%
75			ការឧបត្ថម្ភ អំណោយ	541.989,0	599.838,0	57.849,0	10,7%
	7514		ឧបត្ថម្ភធនមូលធនពីក្រៅប្រទេសពហុភាគីសម្រាប់ចំណាយវិនិយោគ	541.989,0	599.838,0	57.849,0	10,7%
50			ការខ្ចីប្រាក់ និងបំណុលប្រហាក់ប្រហែល	3.329.361,0	3.684.719,0	355.358,0	10,7%
	5002		ការខ្ចីក្រៅប្រទេស-ពហុភាគី	3.329.361,0	3.684.719,0	355.358,0	10,7%



(Handwritten mark)

ការគ្រប់គ្រងឆ្នាំ២០១៧
តារាង "គ២"
ចំណូលថវិកាសេដ្ឋកិច្ចរដ្ឋបាលរាជធានី ខេត្ត

ឯកតា:លានរៀល

ជំពូក	គណនី	អនុគណនី	បរិយាយ	ច្បាប់ហិរញ្ញវត្ថុ		ធ្វើប្រាក់	
				ឆ្នាំ២០១៦	ឆ្នាំ២០១៧	ទឹកប្រាក់	ភាគរយ
សរុបរួមចំណូលថវិកាសេដ្ឋកិច្ចរដ្ឋបាលរាជធានី ខេត្ត (ក-ខ)				914.635,0	1.085.239,0	170.604,0	18,7%
ក-សរុបចំណូលចរន្ត (ក្រុមទី១+ក្រុមទី២)				914.635,0	1.085.239,0	170.604,0	18,7%
ក្រុមទី១: ចំណូលពិត (ប្រភេទទី ១+ប្រភេទទី ២)				914.635,0	1.085.239,0	170.604,0	18,7%
ប្រភេទទី ១: ចំណូលសារពើពន្ធ				777.504,0	926.300,0	148.796,0	19,1%
70			ចំណូលសារពើពន្ធក្នុងស្រុក	777.504,0	926.300,0	148.796,0	19,1%
	7003		អាករពិសេស	134.482,0	161.205,0	26.723,0	19,9%
	70035		អាករសម្រាប់បំប្លែងសាធារណៈ	134.482,0	161.205,0	26.723,0	19,9%
	7004		អាករលើសេវាដែលបានកំណត់	17.665,0	19.329,0	1.664,0	9,4%
	70045		អាករលើការស្នាក់នៅ	15.158,0	17.369,0	2.211,0	14,6%
	70046		ពន្ធសន្តិយាត	2.507,0	1.960,0	-547,0	-21,8%
	7005		អាករលើការប្រើប្រាស់ទ្រព្យសម្បត្តិឬការអនុវត្តសកម្មភាព	180.282,0	230.057,0	49.775,0	27,6%
	70053		ពន្ធព័ត៌មាន	33.123,0	43.788,0	10.665,0	32,2%
	70054		ពន្ធលើមធ្យោបាយដឹកជញ្ជូន និងយានជំនិះគ្រប់ប្រភេទ	147.159,0	186.269,0	39.110,0	26,6%
	7006		ពន្ធប្រដាប់គ្រា	338.077,0	401.645,0	63.568,0	18,8%
	70061		ពន្ធប្រដាប់គ្រាលើតម្លៃអចលនទ្រព្យចំពោះការផ្ទេរកម្មសិទ្ធិឬសិទ្ធិកាន់កាប់	323.623,0	383.630,0	60.007,0	18,5%
	70062		ពន្ធប្រដាប់គ្រាលើតម្លៃមធ្យោបាយដឹកជញ្ជូនឬយានយន្តចំពោះការផ្ទេរកម្មសិទ្ធិឬសិទ្ធិកាន់កាប់	4.302,0	7.453,0	3.151,0	73,2%
	70063		ពន្ធប្រដាប់គ្រាលើតម្លៃភាគហ៊ុនចំពោះការផ្ទេរភាគហ៊ុន	2.349,0	562,0	-1.787,0	-76,1%
	70064		ពន្ធប្រដាប់គ្រាលើតម្លៃកិច្ចសន្យាចំពោះការផ្គត់ផ្គង់ទំនិញឬសេវា	4.115,0	6.296,0	2.181,0	53,0%
	70065		ពន្ធប្រដាប់គ្រាលើលិខិតមានលក្ខណៈគតិយុត្ត	3.688,0	3.704,0	16,0	0,4%
	7007		ពន្ធលើអចលនទ្រព្យ	106.998,0	114.064,0	7.066,0	6,6%
	70071		ពន្ធលើអចលនទ្រព្យរូបវន្តបុគ្គល	96.038,0	103.524,0	7.486,0	7,8%
	70072		ពន្ធលើអចលនទ្រព្យនីតិបុគ្គល	6.646,0	5.658,0	-988,0	-14,9%
	70073		ពន្ធលើដីធ្លីមិនបានប្រើប្រាស់	4.314,0	4.882,0	568,0	13,2%
ប្រភេទទី ២: ចំណូលមិនមែនសារពើពន្ធ				137.131,0	158.939,0	21.808,0	15,9%
72			ផលទុននៃទ្រព្យសម្បត្តិរដ្ឋ	4.287,4	6.924,9	2.637,5	61,5%
	7200		ផលនៃសម្បទាន និងការជួលដីធ្លី	4.287,4	6.924,9	2.637,5	61,5%
	72004		សម្បទានរ៉ែ	2.208,0	5.009,0	2.801,0	126,9%
	72006		ចំណូលពីចំណាត់ថយន្ត	1.647,1	1.657,1	10,0	0,6%
	72007		ចំណូលពីចំណាត់ដលយាន	303,4	249,3	-54,1	-17,8%
	72008		ផលនៃការជួលដីធ្លីផ្សេងៗ	128,9	9,5	-119,4	-92,6%
73			ផលទុនពីការលក់ ជួលទ្រព្យសម្បត្តិ និងសេវា	23.707,9	23.301,1	-406,8	-1,7%
	7300		ផលទុនសហគ្រាសសាធារណៈរដ្ឋបាល សេវាដំណើរការ(រកចំណេញ)	11.510,0	11.520,4	10,4	0,1%
	73008		ផលទុនផ្សេងៗទៀត	11.510,0	11.520,4	10,4	0,1%
	7302		ផលពីការគ្រប់គ្រងរដ្ឋបាល	2.949,4	3.229,7	280,3	9,5%
	73027		ផលពីការត្រួតពិនិត្យគុណភាពផលិតផល និងការគោរពបទដ្ឋាននិងសេវាត្រួតពិនិត្យអនាម័យសត្វ	1.417,0	1.366,7	-50,3	-3,5%
			ចំណូលពីការអនុញ្ញាតរដ្ឋបាល ទម្រង់ការរដ្ឋបាល និងការគ្រប់គ្រងរដ្ឋបាលផ្សេងៗ	1.532,4	1.863,0	330,6	21,6%
			ផលនៃទ្រព្យសម្បត្តិអចល័ត	57,0	57,0	0,0	0,0%
	73036		ផលលក្រឹត្យស្ថានសាធារណៈនៅថ្នាក់ក្រោមជាតិ	57,0	57,0	0,0	0,0%
			ការផ្តល់សេវាកម្ម	1.943,0	1.035,0	-908,0	-46,7%
	73043		សេវាស្រូវវាយដី	770,0	0,0	-770,0	-100,0%



Handwritten signature or mark.

ការគ្រប់គ្រងឆ្នាំ២០១៧
តារាង "ក២"
ចំណូលថវិកាសាធារណៈឆ្នាំ ខេត្ត

ឯកតា:លានរៀល

ជំពូក	គណនី	អនុគណនី	បរិយាយ	ច្បាប់ហិរញ្ញវត្ថុ		ផ្ទៀងផ្ទាត់	
				ឆ្នាំ២០១៦	ឆ្នាំ២០១៧	ទឹកប្រាក់	ភាគរយ
	73044		សេវាសំណង់	75,0	0,0	-75,0	-100,0%
	73048		ផលពីសេវាផ្សេងៗទៀត	1.098,0	1.035,0	-63,0	-5,7%
	7305		ការជួលទ្រព្យសម្បត្តិអចលនវត្ថុផ្សេងៗទៀត	7.248,5	7.459,0	210,5	2,9%
	73051		ចំណូលពីសត្វឃាតដ្ឋាន	864,6	937,5	72,9	8,4%
	73052		ការជួលកន្លែងលក់ដូរក្នុងទីផ្សារ	1.541,4	1.631,5	90,1	5,8%
	73053		ចំណូលពីកំពង់ចម្លង	1.128,4	982,3	-146,1	-12,9%
	73054		ចំណូលពីយឿត្រី និងកន្លែងបែងចែកផលិតផល	194,6	174,3	-20,3	-10,4%
	73055		ចំណូលពីភាស៊ីផ្សារ	3.519,5	3.550,6	31,1	0,9%
	73058		ការជួលទ្រព្យសម្បត្តិអចលនវត្ថុផ្សេងៗ	0,0	182,8	182,8	
74			ចំណូលពីការដាក់ពិន័យ និងការដាក់ទណ្ឌកម្ម	3.394,7	3,0	-3.391,7	-99,9%
	7401		ផលពីការដាក់ពិន័យ និងការដាក់ទណ្ឌកម្ម	6,0	3,0	-3,0	-50,0%
	7402		ផលពីការទប់ស្កាត់ និងបង្ក្រាបអំពើគេចពន្ធគុយ	3.388,7	0,0	-3.388,7	-100,0%
75			ការឧបត្ថម្ភ អំណោយ	105.741,0	128.710,0	22.969,0	21,7%
	7501		ឧបត្ថម្ភករណ៍ថ្នាក់ជាតិ	105.741,0	128.710,0	22.969,0	21,7%



Handwritten mark

ការគ្រប់គ្រងឆ្នាំ២០១៧
តារាង "ខ១"
ចំណាយថវិកាថ្នាក់ជាតិ

ឯកតា:លានរៀល

ក្រសួង ស្ថាប័ន	សរុប ចំណាយ	ចំណាយចរន្ត						ចំណាយមូលធន		
		សរុប ចំណាយ ចរន្ត	ប្រភេទទី១ មធ្យោបាយ និងសេវា	ប្រភេទទី២ បន្ទុក ហិរញ្ញវត្ថុ	ប្រភេទទី៣ អន្តរាគមន៍ សាធារណៈ	ប្រភេទទី៤ ចំណាយ ផ្សេងៗ	ប្រភេទទី៦ ចំណាយមិន បានគ្រោងទុក	សរុប ចំណាយ មូលធន	ប្រភេទទី១ ការទូទាត់ ការខ្ចី	ប្រភេទទី២ អចលនកម្ម
សរុបចំណាយ	20.184.457,0	13.050.686,0	9.841.807,7	342.294,0	2.106.923,8	307.235,0	452.425,5	7.133.771,0	665.514,0	6.468.257,0
រដ្ឋបាលកណ្តាល	11.989.033,2	9.139.819,2	6.100.533,8	342.294,0	1.938.619,6	305.946,3	452.425,5	2.849.214,0	665.514,0	2.183.700,0
-ក្នុងនោះគ្រឹះស្ថានសាធារណៈមានលក្ខណៈរដ្ឋបាល	216.345,2	216.345,2			216.345,2			0		0
មន្ទីរជំនាញរាជធានី ខេត្ត	3.910.866,8	3.910.866,8	3.741.273,9		168.304,2	1.288,7		0		0
វិនិយោគសាធារណៈដោយហិរញ្ញប្បទានក្រៅប្រទេស	4.284.557,0							4.284.557,0		4.284.557,0
ក. វិស័យរដ្ឋបាលទូទៅ	2.156.626,9	1.986.942,3	1.209.886,3		472.774,5	304.281,5		169.684,6		169.684,6
រដ្ឋបាលកណ្តាល	1.852.283,3	1.840.283,3	1.063.316,0		472.774,5	304.192,8		12.000,0		12.000,0
-ក្នុងនោះគ្រឹះស្ថានសាធារណៈមានលក្ខណៈរដ្ឋបាល	103.287,5	103.287,5			103.287,5			0,0		0,0
មន្ទីរជំនាញរាជធានី ខេត្ត	146.659,0	146.659,0	146.570,3			88,7		0,0		0,0
វិនិយោគសាធារណៈដោយហិរញ្ញប្បទានក្រៅប្រទេស	157.684,6							157.684,6		157.684,6
០១. ព្រះបរមរាជវាំង	85.748,0	85.748,0	65.659,0		19.880,0	209,0		0,0		0,0
០២. រដ្ឋសភា	149.197,2	149.197,2	145.009,4		4.072,0	115,8		0,0		0,0
០៣. ព្រឹទ្ធសភា	62.002,0	62.002,0	56.922,0		5.000,0	80,0		0,0		0,0
០៤. ក្រុមប្រឹក្សាធម្មនុញ្ញ	9.804,0	9.804,0	9.730,0		54,0	20,0		0,0		0,0
០៥. ទីស្តីការគណៈរដ្ឋមន្ត្រី	604.744,4	477.179,0	116.127,0		360.902,0	150,0		127.565,4		127.565,4
-ក្នុងនោះគ្រឹះស្ថានសាធារណៈមានលក្ខណៈរដ្ឋបាល	97.969,0	97.969,0			97.969,0			0,0		0,0
វិនិយោគសាធារណៈដោយហិរញ្ញប្បទានក្រៅប្រទេស	127.565,4							127.565,4		127.565,4
០៥. ក្រុមប្រឹក្សាអភិវឌ្ឍន៍កម្ពុជា	16.210,0	16.210,0	16.190,0			20,0		0,0		0,0
០៨. ក្រសួងទំនាក់ទំនងរដ្ឋសភា ព្រឹទ្ធសភា និងអធិការកិច្ច	35.788,6	34.559,0	34.517,0			42,0		1.229,6		1.229,6
១. រដ្ឋបាលកណ្តាល	20.448,0	20.448,0	20.428,0			20,0		0,0		0,0
៩. មន្ទីរជំនាញរាជធានី ខេត្ត	14.111,0	14.111,0	14.089,0			22,0		0,0		0,0
វិនិយោគសាធារណៈដោយហិរញ្ញប្បទានក្រៅប្រទេស	1.229,6							1.229,6		1.229,6
០៩. ក្រសួងការបរទេសនិងសហប្រតិបត្តិការអន្តរជាតិ	102.157,0	102.157,0	96.896,0		4.205,0	1.256,0		0,0		0,0
១០. ក្រសួងសេដ្ឋកិច្ចនិងហិរញ្ញវត្ថុ	602.538,5	575.075,3	230.413,3		42.555,0	302.107,0		27.463,2		27.463,2
១. រដ្ឋបាលកណ្តាល	550.842,3	550.842,3	206.221,3		42.555,0	302.066,0		0,0		0,0
៩. មន្ទីរជំនាញរាជធានី ខេត្ត	24.233,0	24.233,0	24.192,0			41,0		0,0		0,0
វិនិយោគសាធារណៈដោយហិរញ្ញប្បទានក្រៅប្រទេស	27.463,2							27.463,2		27.463,2
១៤. ក្រសួងផែនការ	64.243,0	64.243,0	64.021,3		175,0	46,7		0,0		0,0
១. រដ្ឋបាលកណ្តាល	36.257,0	36.257,0	36.042,0		175,0	40,0		0,0		0,0
៩. មន្ទីរជំនាញរាជធានី ខេត្ត	27.986,0	27.986,0	27.979,3			6,7		0,0		0,0
២៨. ក្រសួងរៀបចំដែនដី នគរូបនីយកម្ម និងសំណង់	146.775,0	134.775,0	109.736,0		25.000,0	39,0		12.000,0		12.000,0
១. រដ្ឋបាលកណ្តាល	81.926,0	69.926,0	44.901,0		25.000,0	25,0		12.000,0		12.000,0
៩. មន្ទីរជំនាញរាជធានី ខេត្ត	64.849,0	64.849,0	64.835,0			14,0		0,0		0,0
៣០. គណៈកម្មាធិការជាតិរៀបចំការបោះឆ្នោត	180.945,0	180.945,0	180.837,0		2,0	106,0		0,0		0,0
៣១. អាជ្ញាធរសវនកម្មជាតិ	12.445,0	12.445,0	12.418,0		12,0	15,0		0,0		0,0
៣៣. ស្ថាប័នប្រតិបត្តិការកម្មវិធីស្រោចស្រព	37.534,6	36.846,0	36.796,0			50,0		688,6		688,6
វិនិយោគសាធារណៈដោយហិរញ្ញប្បទានក្រៅប្រទេស	688,6							688,6		688,6
៣៤. ក្រសួងមុខងារសាធារណៈ	46.494,6	45.756,8	34.814,3		10.917,5	25,0		737,8		737,8
១. រដ្ឋបាលកណ្តាល	30.276,8	30.276,8	19.339,3		10.917,5	20,0		0,0		0,0
-ក្នុងនោះគ្រឹះស្ថានសាធារណៈមានលក្ខណៈរដ្ឋបាល	5.318,5	5.318,5			5.318,5			0,0		0,0
៩. មន្ទីរជំនាញរាជធានី ខេត្ត	15.480,0	15.480,0	15.475,0			5,0		0,0		0,0
វិនិយោគសាធារណៈដោយហិរញ្ញប្បទានក្រៅប្រទេស	737,8							737,8		737,8
ខ. វិស័យសេវាសាធារណៈ វិនិយោគ និងសណ្តាប់ធ្នាប់សាធារណៈ	3.441.522,1	3.338.400,0	3.290.268,0		48.087,0	45,0		103.122,1		103.122,1
មន្ទីរជំនាញរាជធានី ខេត្ត	3.332.225,0	3.278.125,0	3.230.008,0		48.087,0	30,0		54.100,0		54.100,0
វិនិយោគសាធារណៈដោយហិរញ្ញប្បទានក្រៅប្រទេស	60.275,0	60.275,0	60.260,0			15,0		0,0		0,0
០២. ក្រសួងសេដ្ឋកិច្ចនិងហិរញ្ញវត្ថុ	1.857.116,5	1.856.205,0	1.837.320,0		18.885,0			911,5		911,5
វិនិយោគសាធារណៈដោយហិរញ្ញប្បទានក្រៅប្រទេស	911,5							911,5		911,5
០៧. ១. ក្រសួងមហាផ្ទៃ-សន្តិសុខសាធារណៈ	1.251.787,0	1.239.287,0	1.213.497,0		25.790,0			12.500,0		12.500,0



Handwritten signature or mark.

ការគ្រប់គ្រងឆ្នាំ២០១៧

តារាង "ខ១"

ចំណាយថវិកាថ្នាក់ជាតិ

ឯកតា:លានរៀល

ក្រសួង ស្ថាប័ន	សរុប ចំណាយ	ចំណាយចរន្ត					ចំណាយមូលធន		
		សរុប ចំណាយ ចរន្ត	ប្រភេទទី១ មធ្យោបាយ និងសេវា	ប្រភេទទី២ បន្ទុក ហិរញ្ញវត្ថុ	ប្រភេទទី៣ អន្តរាគមន៍ សាធារណៈ	ប្រភេទទី៤ ចំណាយ ផ្សេងៗ	ប្រភេទទី៦ ចំណាយមិន បានគ្រោងទុក	សរុប ចំណាយ មូលធន	ប្រភេទទី១ ការទូទាត់ ការខ្ចី
០៧.២. ក្រសួងមហាផ្ទៃ-រដ្ឋបាលខ្មែរ	208.829,6	126.158,0	124.338,0		1.820,0		82.671,6		82.671,6
១. រដ្ឋបាលកណ្តាល	167.758,0	126.158,0	124.338,0		1.820,0		41.600,0		41.600,0
វិនិយោគសាធារណៈដោយហិរញ្ញប្បទានក្រៅប្រទេស	41.071,6						41.071,6		41.071,6
២៦. ក្រសួងយុត្តិធម៌	123.789,0	116.750,0	115.113,0		1.592,0	45,0	7.039,0		7.039,0
១. យុត្តិធម៌	36.960,0	36.960,0	35.370,0		1.570,0	20,0	0,0		0,0
២. គុណការកំពូល	6.819,0	6.819,0	6.791,0		22,0	6,0	0,0		0,0
៣. សាលាខ្មែរណាំ	6.946,0	6.946,0	6.946,0				0,0		0,0
៤. ក្រុមប្រឹក្សានៃអង្គចៅក្រម	5.750,0	5.750,0	5.746,0			4,0	0,0		0,0
៥. មន្ទីរជំនាញរដ្ឋបាល ខេត្ត	60.275,0	60.275,0	60.260,0			15,0	0,0		0,0
វិនិយោគសាធារណៈដោយហិរញ្ញប្បទានក្រៅប្រទេស	7.039,0						7.039,0		7.039,0
គ. វិស័យសង្គមកិច្ច	5.754.093,2	4.836.498,1	4.106.120,6		729.019,0	1.358,5	917.595,1		917.595,1
រដ្ឋបាលកណ្តាល	1.509.002,7	1.419.002,7	849.542,2		568.885,1	575,4	90.000,0		90.000,0
-ក្នុងនោះគ្រឹះស្ថានសាធារណៈមានលក្ខណៈរដ្ឋបាល	82.839,7	82.839,7			82.839,7		0,0		0,0
មន្ទីរជំនាញរដ្ឋបាល ខេត្ត	3.417.495,4	3.417.495,4	3.256.578,4		160.133,9	783,1	0,0		0,0
វិនិយោគសាធារណៈដោយហិរញ្ញប្បទានក្រៅប្រទេស	827.595,1						827.595,1		827.595,1
១១. ក្រសួងព័ត៌មាន	76.203,8	71.080,5	70.811,2		236,0	33,3	5.123,3		5.123,3
១. រដ្ឋបាលកណ្តាល	51.688,0	51.688,0	51.429,0		236,0	23,0	0,0		0,0
៥. មន្ទីរជំនាញរដ្ឋបាល ខេត្ត	19.392,5	19.392,5	19.382,2			10,3	0,0		0,0
វិនិយោគសាធារណៈដោយហិរញ្ញប្បទានក្រៅប្រទេស	5.123,3						5.123,3		5.123,3
១២. ក្រសួងសុខាភិបាល	1.697.614,6	1.201.854,6	681.252,7		520.067,5	534,4	495.760,0		495.760,0
១. រដ្ឋបាលកណ្តាល	715.606,5	715.606,5	277.223,3		438.164,5	218,7	0,0		0,0
-ក្នុងនោះគ្រឹះស្ថានសាធារណៈមានលក្ខណៈរដ្ឋបាល	50.334,0	50.334,0			50.334,0		0,0		0,0
៥. មន្ទីរជំនាញរដ្ឋបាល ខេត្ត	486.248,1	486.248,1	404.029,4		81.903,0	315,7	0,0		0,0
វិនិយោគសាធារណៈដោយហិរញ្ញប្បទានក្រៅប្រទេស	495.760,0						495.760,0		495.760,0
១៦. ក្រសួងអប់រំ យុវជន និងកីឡា	2.739.913,0	2.383.672,6	2.275.249,3		107.962,3	461,0	356.240,4		356.240,4
១. អប់រំ	305.052,9	215.052,9	194.414,7		20.518,2	120,0	90.000,0		90.000,0
២. ឧត្តមសិក្សា	40.383,5	40.383,5	38.450,0		1.933,5		0,0		0,0
៣. យុវជននិងកីឡា	41.753,4	41.753,4	19.664,0		22.089,4		0,0		0,0
៥. មន្ទីរជំនាញរដ្ឋបាល ខេត្ត	2.086.482,8	2.086.482,8	2.022.720,6		63.421,2	341,0	0,0		0,0
វិនិយោគសាធារណៈដោយហិរញ្ញប្បទានក្រៅប្រទេស	266.240,4						266.240,4		266.240,4
១៨. ក្រសួងវប្បធម៌និងវិចិត្រសិល្បៈ	78.411,1	78.411,1	73.460,2		4.889,7	61,2	0,0		0,0
១. រដ្ឋបាលកណ្តាល	56.019,5	56.019,5	51.092,1		4.889,7	37,7	0,0		0,0
-ក្នុងនោះគ្រឹះស្ថានសាធារណៈមានលក្ខណៈរដ្ឋបាល	2.090,6	2.090,6			2.090,6		0,0		0,0
៥. មន្ទីរជំនាញរដ្ឋបាល ខេត្ត	22.391,6	22.391,6	22.368,1			23,5	0,0		0,0
១៩. ក្រសួងបរិស្ថាន	80.202,7	61.907,6	59.636,9		2.194,0	76,7	18.295,1		18.295,1
១. រដ្ឋបាលកណ្តាល	43.307,4	43.307,4	41.049,4		2.194,0	64,0	0,0		0,0
៥. មន្ទីរជំនាញរដ្ឋបាល ខេត្ត	18.600,2	18.600,2	18.587,5			12,7	0,0		0,0
វិនិយោគសាធារណៈដោយហិរញ្ញប្បទានក្រៅប្រទេស	18.295,1						18.295,1		18.295,1
២១. ក្រសួងសង្គមកិច្ច អតីតយុទ្ធជន និងយុវនីតិសម្បទា	759.396,4	749.762,7	700.589,3		49.124,4	49,0	9.633,7		9.633,7
១. រដ្ឋបាលកណ្តាល	62.320,3	62.320,3	25.919,6		36.379,7	21,0	0,0		0,0
-ក្នុងនោះគ្រឹះស្ថានសាធារណៈមានលក្ខណៈរដ្ឋបាល	16.047,1	16.047,1			16.047,1		0,0		0,0
៥. មន្ទីរជំនាញរដ្ឋបាល ខេត្ត	687.442,4	687.442,4	674.669,7		12.744,7	28,0	0,0		0,0
វិនិយោគសាធារណៈដោយហិរញ្ញប្បទានក្រៅប្រទេស	9.633,7						9.633,7		9.633,7
២៤. ក្រសួងសេដ្ឋកិច្ច និងហិរញ្ញវត្ថុ	57.309,4	57.309,4	57.138,5		155,0	15,9	0,0		0,0
១. រដ្ឋបាលកណ្តាល	33.007,2	33.007,2	32.842,2		155,0	10,0	0,0		0,0
៥. មន្ទីរជំនាញរដ្ឋបាល ខេត្ត	24.302,2	24.302,2	24.296,3			5,9	0,0		0,0



Handwritten signature or mark.

ការគ្រប់គ្រងឆ្នាំ២០១៧

តារាង "ខ១"

ចំណាយថវិកាថ្នាក់ជាតិ

ឯកតា:លានរៀល

ក្រសួង ស្ថាប័ន	សរុបរួម ចំណាយ	ចំណាយចរន្ត					ចំណាយមូលធន		
		សរុប ចំណាយ ចរន្ត	ប្រភេទទី១ មធ្យោបាយ និងសេវា	ប្រភេទទី២ បន្ទុក ហិរញ្ញវត្ថុ	ប្រភេទទី៣ អន្តរាគមន៍ សាធារណៈ	ប្រភេទទី៤ ចំណាយ ផ្សេងៗ	ប្រភេទទី៦ ចំណាយមិន បានគ្រោងទុក	សរុប ចំណាយ មូលធន	ប្រភេទទី១ ការទូទាត់ ការខ្ចី
២៤. ក្រសួងកិច្ចការនារី	50.710,5	42.740,9	37.609,9		5.070,6	60,4	7.969,6		7.969,6
១. រដ្ឋបាលកណ្តាល	20.033,9	20.033,9	16.722,3		3.270,6	41,0	0,0		0,0
៩. មន្ទីរជំនាញរាជធានី ខេត្ត	22.707,0	22.707,0	20.887,6		1.800,0	19,4	0,0		0,0
វិនិយោគសាធារណៈដោយហិរញ្ញប្បទានក្រៅប្រទេស	7.969,6						7.969,6		7.969,6
៣២. ក្រសួងការងារនិងបណ្តុះបណ្តាលវិជ្ជាជីវៈ	214.331,7	189.758,7	150.372,6		39.319,5	66,6	24.573,0		24.573,0
១. រដ្ឋបាលកណ្តាល	139.830,1	139.830,1	100.735,6		39.054,5	40,0	0,0		0,0
-ក្នុងនោះគ្រឹះស្ថានសាធារណៈមានលក្ខណៈរដ្ឋបាល	14.368,0	14.368,0			14.368,0		0,0		0,0
៩. មន្ទីរជំនាញរាជធានី ខេត្ត	49.928,6	49.928,6	49.637,0		265,0	26,6	0,0		0,0
វិនិយោគសាធារណៈដោយហិរញ្ញប្បទានក្រៅប្រទេស	24.573,0						24.573,0		24.573,0
ឃ. វិស័យសេដ្ឋកិច្ច	5.396.622,3	1.306.367,1	1.235.532,8		69.284,3	1.550,0	4.090.255,2		4.090.255,2
រដ្ឋបាលកណ្តាល	1.859.929,7	1.019.929,7	957.667,6		61.114,0	1.148,1	840.000,0		840.000,0
-ក្នុងនោះគ្រឹះស្ថានសាធារណៈមានលក្ខណៈរដ្ឋបាល	30.218,0	30.218,0			30.218,0		0,0		0,0
៩. មន្ទីរជំនាញរាជធានី ខេត្ត	286.437,4	286.437,4	277.865,2		8.170,3	401,9	0,0		0,0
វិនិយោគសាធារណៈដោយហិរញ្ញប្បទានក្រៅប្រទេស	3.250.255,2						3.250.255,2		3.250.255,2
០៥.៣. រដ្ឋលេខាធិការដ្ឋានអាកាសចរស៊ីវិល	65.926,1	55.103,8	44.528,8		10.561,0	14,0	10.822,3		10.822,3
វិនិយោគសាធារណៈដោយហិរញ្ញប្បទានក្រៅប្រទេស	10.822,3						10.822,3		10.822,3
១៣. ក្រសួងវិនិច្ឆ័យថាមពល	413.097,4	46.402,0	46.117,6		217,6	66,8	366.695,4		366.695,4
១. រដ្ឋបាលកណ្តាល	27.134,4	27.134,4	26.866,0		217,6	50,8	0,0		0,0
៩. មន្ទីរជំនាញរាជធានី ខេត្ត	19.267,6	19.267,6	19.251,6			16,0	0,0		0,0
វិនិយោគសាធារណៈដោយហិរញ្ញប្បទានក្រៅប្រទេស	366.695,4						366.695,4		366.695,4
១៥. ក្រសួងពាណិជ្ជកម្ម	149.415,0	130.313,0	126.052,7		4.219,2	41,1	19.102,0		19.102,0
១. រដ្ឋបាលកណ្តាល	112.932,3	112.932,3	108.696,1		4.219,2	17,0	0,0		0,0
៩. មន្ទីរជំនាញរាជធានី ខេត្ត	17.380,7	17.380,7	17.356,6			24,1	0,0		0,0
វិនិយោគសាធារណៈដោយហិរញ្ញប្បទានក្រៅប្រទេស	19.102,0						19.102,0		19.102,0
១៧. ក្រសួងកសិកម្ម រុក្ខាប្រមាញ់ និងនេសាទ	439.479,7	220.187,3	197.283,7		22.515,0	388,6	219.292,4		219.292,4
១. រដ្ឋបាលកណ្តាល	206.240,2	156.240,2	139.619,9		16.328,7	291,6	50.000,0		50.000,0
-ក្នុងនោះគ្រឹះស្ថានសាធារណៈមានលក្ខណៈរដ្ឋបាល	13.138,0	13.138,0			13.138,0		0,0		0,0
៩. មន្ទីរជំនាញរាជធានី ខេត្ត	63.947,1	63.947,1	57.663,8		6.186,3	97,0	0,0		0,0
វិនិយោគសាធារណៈដោយហិរញ្ញប្បទានក្រៅប្រទេស	169.292,4						169.292,4		169.292,4
២០. ក្រសួងអភិវឌ្ឍន៍ជនបទ	562.635,2	160.806,8	160.615,7			191,1	401.828,4		401.828,4
១. រដ្ឋបាលកណ្តាល	266.884,3	116.884,3	116.734,3			150,0	150.000,0		150.000,0
៩. មន្ទីរជំនាញរាជធានី ខេត្ត	43.922,5	43.922,5	43.881,4			41,1	0,0		0,0
វិនិយោគសាធារណៈដោយហិរញ្ញប្បទានក្រៅប្រទេស	251.828,4						251.828,4		251.828,4
២២. ក្រសួងប្រៃសណីយ៍និងទូរគមនាគមន៍	76.567,5	59.148,7	58.172,7		937,5	38,5	17.418,8		17.418,8
១. រដ្ឋបាលកណ្តាល	45.194,3	45.194,3	44.234,1		937,5	22,7	0,0		0,0
៩. មន្ទីរជំនាញរាជធានី ខេត្ត	13.954,4	13.954,4	13.938,6			15,8	0,0		0,0
វិនិយោគសាធារណៈដោយហិរញ្ញប្បទានក្រៅប្រទេស	17.418,8						17.418,8		17.418,8
២៥. ក្រសួងសាធារណការនិងដឹកជញ្ជូន	2.411.048,6	388.160,0	387.789,7		30,0	340,3	2.022.888,6		2.022.888,6
១. រដ្ឋបាលកណ្តាល	818.305,4	323.305,4	323.065,4		30,0	210,0	495.000,0		495.000,0
៩. មន្ទីរជំនាញរាជធានី ខេត្ត	64.854,6	64.854,6	64.724,3			130,3	0,0		0,0
វិនិយោគសាធារណៈដោយហិរញ្ញប្បទានក្រៅប្រទេស	1.527.888,6						1.527.888,6		1.527.888,6
២៧. ក្រសួងទេសចរណ៍	120.535,4	81.828,1	61.863,7		19.943,0	21,4	38.707,3		38.707,3
១. រដ្ឋបាលកណ្តាល	62.687,0	62.687,0	42.737,0		19.943,0	7,0	0,0		0,0
-ក្នុងនោះគ្រឹះស្ថានសាធារណៈមានលក្ខណៈរដ្ឋបាល	17.080,0	17.080,0			17.080,0		0,0		0,0
៩. មន្ទីរជំនាញរាជធានី ខេត្ត	19.141,1	19.141,1	19.126,7			14,4	0,0		0,0
វិនិយោគសាធារណៈដោយហិរញ្ញប្បទានក្រៅប្រទេស	38.707,3						38.707,3		38.707,3
២៩. ក្រសួងសេដ្ឋកិច្ចនិងហិរញ្ញវត្ថុ	1.018.435,2	118.301,8	107.859,9		10.044,0	397,9	900.133,4		900.133,4
១. រដ្ឋបាលកណ្តាល	235.778,2	90.778,2	82.368,2		8.060,0	350,0	145.000,0		145.000,0
៩. មន្ទីរជំនាញរាជធានី ខេត្ត	27.523,6	27.523,6	25.491,7		1.984,0	47,9	0,0		0,0
វិនិយោគសាធារណៈដោយហិរញ្ញប្បទានក្រៅប្រទេស	755.133,4						755.133,4		755.133,4



Handwritten signature or mark.

ការគ្រប់គ្រងឆ្នាំ២០១៧
តារាង "ខ១"
ចំណាយថវិកាថ្នាក់ជាតិ

ឯកតា:លានរៀល

ក្រសួង ស្ថាប័ន	សរុប ចំណាយ	ចំណាយចរន្ត					ចំណាយមូលធន		
		សរុប ចំណាយ ចរន្ត	ប្រភេទទី១ មធ្យោបាយ និងសេវា	ប្រភេទទី២ បន្ទុក ហិរញ្ញវត្ថុ	ប្រភេទទី៣ អន្តរាគមន៍ សាធារណៈ	ប្រភេទទី៤ ចំណាយ ផ្សេងៗ	ប្រភេទទី៦ ចំណាយមិន បានគ្រោងទុក	សរុប ចំណាយ មូលធន	ប្រភេទទី១ ការទូទាត់ ការថ្មី
៣៥. ក្រសួងឧស្សាហកម្មនិងសិប្បកម្ម	139.482,2	46.115,6	45.248,3		817,0	50,3	93.366,6		93.366,6
១. រដ្ឋបាលកណ្តាល	29.669,8	29.669,8	28.817,8		817,0	35,0	0,0		0
៩. មន្ទីរជំនាញរាជធានី ខេត្ត	16.445,8	16.445,8	16.430,5			15,3	0,0		0
វិនិយោគសាធារណៈដោយហិរញ្ញប្បទានក្រៅប្រទេស	93.366,6						93.366,6		93.366,6
៩៩. ចំណាយមិនទាន់បែងចែកមានមុខសញ្ញា	3.435.592,5	1.582.478,5	342.294,0	787.759,0		452.425,5	1.853.114,0	665.514,0	1.187.600,0
- ចំណាយចរន្តក្នុងការអនុវត្តគម្រោង	149.573,0	149.573,0		149.573,0			0,0		0
- បន្ទុកហិរញ្ញវត្ថុ	342.294,0	342.294,0	342.294,0				0,0		0
- ឧបត្ថម្ភរាជធានី ខេត្ត ក្រុង ស្រុក និងឃុំ សង្កាត់	638.186,0	638.186,0		638.186,0			0,0		0
- ចំណាយមិនបានគ្រោងទុក	452.425,5	452.425,5				452.425,5	0,0		0
- ការទូទាត់ការថ្មី	665.514,0						665.514,0	665.514,0	
- គម្រោងវិនិយោគ	441.500,0						441.500,0		441.500,0
- បដិភាគវិនិយោគ	496.100,0						496.100,0		496.100,0
- មូលនិធិទ្រទ្រង់ថវិកា	250.000,0						250.000,0		250.000,0



(Handwritten signature)

ការគ្រប់គ្រងឆ្នាំ២០១៧
តារាង "ខ២"
ចំណាយថវិកាស្នេហាសាធារណៈខេត្ត

ឯកតា:លានរៀល

កថាខេត្ត	សរុប ចំណាយ	អតិរេក រដ្ឋបាល ខេត្ត	ចំណាយចរន្ត						ចំណាយមូលធន		
			សរុប ចំណាយ ចរន្ត	ប្រភេទទី១ មធ្យោបាយ និងសេវា	ប្រភេទទី២ បន្ទុក ហិរញ្ញវត្ថុ	ប្រភេទទី៣ អន្តរាគមន៍ សាធារណៈ	ប្រភេទទី៤ ចំណាយ ផ្សេងៗ	ប្រភេទទី៦ ចំណាយមិន បានគ្រោងទុក	សរុប ចំណាយ មូលធន	ប្រភេទទី១ ការទូទាត់ ការខ្ចី	ប្រភេទទី២ អចលកម្ម
សរុប	1.085.239,0	93.363,0	772.817,0	559.879,5		159.625,0	250,5	53.062,0	219.059,0		219.059,0
០១. បន្ទាយមានជ័យ	18.644,0		15.532,0	12.680,0		1.920,0		932,0	3.112,0		3.112,0
០២. បាត់ដំបង	27.274,0		24.089,5	20.996,0		1.729,5		1.364,0	3.184,5		3.184,5
០៣. កំពង់ចាម	20.436,0		13.703,0	11.165,0		1.666,0		872,0	6.733,0		6.733,0
០៤. កំពង់ឆ្នាំង	8.320,0		7.613,0	6.717,0		480,0		416,0	707,0		707,0
០៥. កំពង់ស្ពឺ	13.094,0		8.861,3	7.252,0		954,3		655,0	4.232,7		4.232,7
០៦. កំពង់ធំ	9.470,0		5.439,0	4.188,0		778,0		473,0	4.031,0		4.031,0
០៧. កំពត	14.588,0		6.416,0	5.081,0		780,0		555,0	8.172,0		8.172,0
០៨. កណ្តាល	30.470,0		28.814,0	24.204,5		3.084,0	2,5	1.523,0	1.656,0		1.656,0
០៩. កោះកុង	6.556,0		5.135,0	4.291,0		516,0		328,0	1.421,0		1.421,0
១០. ក្រចេះ	10.675,0		7.076,0	6.069,0		573,0		434,0	3.599,0		3.599,0
១១. មណ្ឌលគិរី	9.435,0		6.137,0	5.381,0		484,0		272,0	3.298,0		3.298,0
១២. រាជធានីភ្នំពេញ	738.562,0	88.000,0	497.941,7	328.354,7		132.420,0	239,0	36.928,0	152.620,3		152.620,3
១៣. ព្រះវិហារ	5.923,0		5.696,0	4.454,1		945,9		296,0	227,0		227,0
១៤. ព្រៃវែង	10.942,0		10.573,0	9.629,7		396,3		547,0	369,0		369,0
១៥. ពោធិ៍សាត់	8.624,0		6.995,5	5.881,0		683,5		431,0	1.628,5		1.628,5
១៦. តេនគិរី	9.051,0		7.275,0	6.309,0		610,0	3,0	353,0	1.776,0		1.776,0
១៧. សៀមរាប	48.832,0	5.363,0	34.625,0	26.824,0		5.354,0	5,0	2.442,0	8.844,0		8.844,0
១៨. ព្រះសីហនុ	28.939,0		28.189,0	25.175,0		1.567,0		1.447,0	750,0		750,0
១៩. ស្ទឹងត្រែង	7.544,0		7.402,0	6.412,0		687,0	1,0	302,0	142,0		142,0
២០. ស្វាយរៀង	13.488,0		9.503,0	8.033,0		946,0		524,0	3.985,0		3.985,0
២១. តាកែវ	14.165,0		13.745,0	12.424,0		763,0		558,0	420,0		420,0
២២. ឧត្តរមានជ័យ	5.827,0		4.317,0	3.402,0		624,0		291,0	1.510,0		1.510,0
២៣. កែប	7.136,0		6.406,0	5.764,0		385,0		257,0	730,0		730,0
២៤. ប៉ៃលិន	5.224,0		4.617,0	3.917,0		439,0		261,0	607,0		607,0
២៥. ខេត្តត្បូងឃ្មុំ	12.020,0		6.716,0	5.275,5		839,5		601,0	5.304,0		5.304,0



(Handwritten signature)

ការគ្រប់គ្រងឆ្នាំ២០១៧

តារាង "គ១"

ចំណាយមូលធនដោយហិរញ្ញប្បទានក្រៅប្រទេស

ឯកតា: លានរៀល

ឈ្មោះគម្រោង	តម្លៃ គម្រោង	កម្រិតទុនវិនិយោគចែកតាមឆ្នាំ			
		ឆ្នាំ២០១៧	ឆ្នាំ២០១៨	ឆ្នាំ២០១៩	សរុប៣ឆ្នាំ
សរុបរួម	68.046.875	6.422.614	8.731.513	9.486.367	24.640.494
គម្រោងមានហិរញ្ញប្បទាន (គម្រោងវិនិយោគជាទុន)	23.534.882	4.043.822	5.501.236	5.640.285	15.185.342
គម្រោងមិនទាន់មានហិរញ្ញប្បទាន (គម្រោងវិនិយោគជាទុន)	44.511.993	2.378.793	3.230.277	3.846.082	9.455.152
ទិន្នន័យការគណនាដ្ឋបម្រើ	551.395	140.275	141.761	145.672	427.707
គម្រោងមានហិរញ្ញប្បទាន (គម្រោងវិនិយោគជាទុន)	512.636	126.134	129.615	133.199	388.948
គម្រោងបោសសម្អាតមីន និងសំណល់ជាតិផ្ទះពីសង្គ្រាម	512.636	126.134	129.615	133.199	388.948
គម្រោងមិនទាន់មានហិរញ្ញប្បទាន (គម្រោងវិនិយោគជាទុន)	38.759	14.140	12.146	12.473	38.759
គម្រោងរៀបចំហេដ្ឋារចនាសម្ព័ន្ធរូបវន្តសម្រាប់បម្រើឱ្យការទស្សនាមេណាយដ្ឋានអង្គរ	10.391	3.464	3.464	3.464	10.391
គម្រោងសាងសង់អគារស្នាក់ការកណ្តាលរបស់អគ្គលេខាធិការដ្ឋានគណៈវិស្វកម្មជាតិ	8.056	4.028	2.014	2.014	8.056
គម្រោងអភិរក្ស និងជួសជុលប្រាសាទនៅក្រៅខ្សាច់អង្គរ	4.001	1.490	1.296	1.215	4.001
គម្រោងថែរក្សា ការពារជួសជុលប្រាសាទ និងទេសភាពមេណាយដ្ឋានប្រាសាទព្រះវិហារ	5.135	2.014	1.559	1.562	5.135
គម្រោងជួសជុល និងលើកតម្លៃផ្លូវចូលប្រាសាទបេងមាលាខាងកើត និងខាងជើង	3.787	142	1.620	2.025	3.787
គម្រោងជួសជុល និងលើកតម្លៃស្ថានបុរាណនៅតាមបណ្តោយផ្លូវជាតិលេខ១	3.240	1.620	810	810	3.240
គម្រោងការធ្វើឱ្យមានភាពសុខដុមការប្រតិបត្តិសេវាវិស្វកម្មនៃប្រទេសកម្ពុជា ឡាវ មីយ៉ាន់ម៉ា និងវៀតណាម នៅក្នុងសហគមន៍អាស៊ាន	4.149	1.383	1.383	1.383	4.149
រដ្ឋលំហូរខាងការដ្ឋានអាគារសម្បត្តិវិល	284.310	68.686	107.586	71.440	247.712
គម្រោងមានហិរញ្ញប្បទាន (គម្រោងវិនិយោគជាទុន)	40.905	4.307	-	-	4.307
គម្រោងអភិវឌ្ឍន៍មជ្ឈមណ្ឌលហ្វឹកហ្វឺនអាគារសម្បត្តិវិលនៅកម្ពុជា	40.905	4.307	-	-	4.307
គម្រោងមិនទាន់មានហិរញ្ញប្បទាន (គម្រោងវិនិយោគជាទុន)	243.405	64.379	107.586	71.440	243.405
គម្រោងសាងសង់ ស្ពាន និងកែលម្អអាគារសម្បត្តិវិលនៅតាមបណ្តាខេត្ត	243.405	64.379	107.586	71.440	243.405
ក្រសួងការពារជាតិ	19.711	9.007	6.452	4.253	19.711
គម្រោងមិនទាន់មានហិរញ្ញប្បទាន (គម្រោងវិនិយោគជាទុន)	19.711	9.007	6.452	4.253	19.711
គម្រោងសាងសង់មជ្ឈមណ្ឌលបណ្តុះបណ្តាលវិជ្ជាជីវៈ និងកសិដ្ឋាន	19.711	9.007	6.452	4.253	19.711
ក្រសួងមហាផ្ទៃ	459.063	190.026	102.501	95.661	388.188
គម្រោងមានហិរញ្ញប្បទាន (គម្រោងវិនិយោគជាទុន)	135.675	24.300	20.250	20.250	64.800
កម្មវិធីកំណែទម្រង់វិមជ្ឈការសេវាសាធារណៈ និងហិរញ្ញវត្ថុ (អនុកម្មវិធីទី១)	54.675	12.150	-	-	12.150
គម្រោងលើកកម្ពស់ជីវភាពប្រជាជនក្រីក្រនៅខេត្តសៀមរាប និងកំពង់ឆ្នាំង	81.000	12.150	20.250	20.250	52.650
គម្រោងមិនទាន់មានហិរញ្ញប្បទាន (គម្រោងវិនិយោគជាទុន)	323.388	165.726	82.251	75.411	323.388
គម្រោងអភិវឌ្ឍន៍ហេដ្ឋារចនាសម្ព័ន្ធរូបវន្តសម្រាប់ការគ្រប់គ្រងរដ្ឋបាល	140.085	49.105	47.843	43.137	140.085
គម្រោងអភិវឌ្ឍន៍ហេដ្ឋារចនាសម្ព័ន្ធរូបវន្តសម្រាប់ការគ្រប់គ្រងអន្តោប្រវេសន៍	23.640	23.640	-	-	23.640
គម្រោងអភិវឌ្ឍន៍ហេដ្ឋារចនាសម្ព័ន្ធរូបវន្តសម្រាប់ការបណ្តុះបណ្តាល	37.179	30.092	4.617	2.471	37.179
គម្រោងអភិវឌ្ឍន៍ហេដ្ឋារចនាសម្ព័ន្ធរូបវន្តសម្រាប់អង្គភាពការពារព្រំដែន និងបេតិកភណ្ឌ	21.663	7.217	7.217	7.229	21.663
គម្រោងអភិវឌ្ឍន៍ហេដ្ឋារចនាសម្ព័ន្ធរូបវន្តសម្រាប់ការគ្រប់គ្រងអគ្គសញ្ញាណកម្ម	8.910	8.910	-	-	8.910
គម្រោងសាងសង់អគារពន្ធនាគារ	83.459	40.270	21.594	21.594	83.459
គម្រោងសាងសង់អគារទីបញ្ជាការពិសេសប្រចាំកម្ពុជា	2.940	980	980	980	2.940
គម្រោងសាងសង់អគារទីបញ្ជាការយើងដំណើរ និងដឹកជញ្ជូន	5.512	5.512	-	-	5.512
ក្រសួងទំនាក់ទំនងជាមួយរដ្ឋសភា ព្រឹទ្ធសភា និងអធិការកិច្ច	36.450	12.150	12.150	12.150	36.450
គម្រោងមិនទាន់មានហិរញ្ញប្បទាន (គម្រោងវិនិយោគជាទុន)	36.450	12.150	12.150	12.150	36.450




ការគ្រប់គ្រងឆ្នាំ២០១៧

តារាង "គ១"

ចំណាយមូលធនដោយហិរញ្ញប្បទានក្រៅប្រទេស

ឯកតា:លានរៀល

ឈ្មោះគម្រោង	គម្រោង	កម្រិតទុនវិនិយោគចែកតាមឆ្នាំ			
		ឆ្នាំ២០១៧	ឆ្នាំ២០១៨	ឆ្នាំ២០១៩	សរុប៣ឆ្នាំ
គម្រោងសាងសង់អគារទិស្តីការក្រសួង និងមន្ទីរទំនាក់ទំនងជាមួយរដ្ឋសភា ព្រឹទ្ធសភា និងអធិការកិច្ចពាណិជ្ជកម្មខេត្ត	36.450	12.150	12.150	12.150	36.450
ក្រសួងសេដ្ឋកិច្ច និងហិរញ្ញវត្ថុ	339.512	91.526	102.983	84.252	278.762
គម្រោងមានហិរញ្ញប្បទាន (គម្រោងវិនិយោគទុន)	141.750	20.250	32.400	28.350	81.000
កម្មវិធីកំណែទម្រង់វិមជ្ឈការសវាសាធារណៈ និងហិរញ្ញវត្ថុ (អនុកម្មវិធីទី២)	141.750	20.250	32.400	28.350	81.000
គម្រោងមិនទាន់មានហិរញ្ញប្បទាន (គម្រោងវិនិយោគទុន)	197.762	71.276	70.583	55.902	197.762
គម្រោងសាងសង់អគារគណៈកម្មការមូលបត្រកម្ពុជា	16.200	6.075	6.075	4.050	16.200
គម្រោងលើកកម្ពស់ហេដ្ឋារចនាសម្ព័ន្ធសាធារណៈរបស់អគ្គនាយកដ្ឋានគយ និងរដ្ឋាករកម្ពុជា	121.500	32.400	48.600	40.500	121.500
គម្រោងកែលម្អអគារ និងបំពាក់សម្ភារៈបរិក្ខារនៅវិទ្យាស្ថានសេដ្ឋកិច្ច និងហិរញ្ញវត្ថុ	6.804	6.804	-	-	6.804
គម្រោងពង្រឹងប្រសិទ្ធភាពការបង្ការ និងបង្ក្រាបបទល្មើសគយ	14.580	9.088	2.948	2.543	14.580
គម្រោងកែលម្អហេដ្ឋារចនាសម្ព័ន្ធរូបវន្តមន្ទីរសេដ្ឋកិច្ច និងហិរញ្ញវត្ថុពាណិជ្ជកម្មខេត្ត	38.678	16.909	12.960	8.809	38.678
ក្រសួងព័ត៌មាន	2.539.334	50.625	52.245	52.650	155.520
គម្រោងមិនទាន់មានហិរញ្ញប្បទាន (គម្រោងវិនិយោគទុន)	2.539.334	50.625	52.245	52.650	155.520
គម្រោងសាងសង់អគាររោងពុម្ព និងបំពាក់ឧបករណ៍ថ្មី	35.640	2.835	2.835	2.835	8.505
គម្រោងសាងសង់ស្ថានីយផ្សាយទូរទស្សន៍កំពង់ចាម ខេត្តប៉ៃលិន	26.325	2.025	2.025	2.025	6.075
គម្រោងសាងសង់អគារ និងបំពាក់ឧបករណ៍ថ្មីនៅស្ថានីយវិទ្យុកណ្តាលស្ទឹង	21.854	1.215	2.835	3.240	7.290
គម្រោងអភិវឌ្ឍន៍ប្រព័ន្ធផ្សព្វផ្សាយនៃព្រះរាជាណាចក្រកម្ពុជា	2.430.000	40.500	40.500	40.500	121.500
គម្រោងគ្រប់គ្រងបែបឌីជីថលនូវទិន្នន័យនៃប្រព័ន្ធផ្សព្វផ្សាយជាតិ	19.440	2.025	2.025	2.025	6.075
គម្រោងបង្កើនសមត្ថភាពសារព័ត៌មាន នៃទីភ្នាក់ងារសារព័ត៌មានកម្ពុជា	6.075	2.025	2.025	2.025	6.075
ក្រសួងសុខាភិបាល	2.854.647	495.760	519.877	387.845	1.403.482
គម្រោងមានហិរញ្ញប្បទាន (គម្រោងវិនិយោគទុន)	2.854.647	495.760	519.877	387.845	1.403.482
គម្រោងលើកកម្ពស់គុណភាព និងសមធម៌សុខាភិបាល	705.510	141.750	141.750	141.750	425.250
គម្រោងបង្ការ និងទប់ស្កាត់ជំងឺឆ្លងក្នុងមហាអនុគម្មនៃបន្ទីរសង្គម	89.100	16.200	24.300	24.300	64.800
គម្រោងពង្រឹងការឆ្លើយតបមេរោគអេដស៍ និងជំងឺអេដស៍នៅកម្ពុជា	679.349	133.147	127.575	-	260.722
គម្រោងប្រយុទ្ធនឹងជំងឺគ្រុនចាញ់ និងជំងឺហានឆ្កែទៅរកការគ្រប់គ្រងមូលដ្ឋាន ជំងឺគ្រុនចាញ់ក្នុងប្រទេសកម្ពុជា	573.920	97.283	115.985	111.015	324.283
គម្រោងកំចាត់រោគរបេង និងហង់សិន	806.768	107.381	110.267	110.779	328.427
ក្រសួងរ៉ែ និងថាមពល	4.454.599	856.279	701.393	372.600	1.930.272
គម្រោងមានហិរញ្ញប្បទាន (គម្រោងវិនិយោគទុន)	1.564.643	311.571	182.192	60.750	554.512
គម្រោងសាងសង់ខ្សែបញ្ជូនអគ្គិសនី១១៥ គីឡូវ៉ុល ភ្នំពេញ-បាវិត	306.099	8.100	8.100	-	16.200
គម្រោងពង្រីកបន្ថែមខ្សែបញ្ជូនអគ្គិសនីជនបទចំនួន៦ខេត្ត ជំហានទី២	121.500	8.100	-	-	8.100
គម្រោងពង្រីកខ្សែបញ្ជូនអគ្គិសនីតង់ស្យុងមធ្យម កំពង់ធំ សៀមរាប បន្ទាយមានជ័យ កំពង់ចាម និងកណ្តាល	270.459	124.659	72.900	-	197.559
គម្រោងពង្រីកខ្សែបញ្ជូនអគ្គិសនីយកម្ពុជនបទខេត្តស្វាយរៀង	44.210	8.829	-	-	8.829
គម្រោងពង្រីកខ្សែបញ្ជូន និងចែកចាយនៅរាជធានីភ្នំពេញ (ជំហានទី ១)	268.110	60.750	60.750	60.750	182.250
គម្រោងសាងសង់អគ្គិសនីខ្នាតតូចនៅអូរកោបាញ ខេត្តកោះកុង	10.125	10.125	-	-	10.125
គម្រោងពង្រីកបណ្តាញអគ្គិសនីការបន្ថែមយកម្ពុជនបទ ជំហានទី៣ និងទី៤	404.415	80.883	40.442	-	121.324
គម្រោងខ្សែបញ្ជូនអគ្គិសនី២៣០គីឡូវ៉ុលភ្នំពេញ-ស្ទឹងត្រែង	139.725	10.125	-	-	10.125



ឈ្មោះគម្រោងប្រកាសនៅក្រសួង-ស្ថាប័ន។ ប្រភពព័ត៌មាន៖ ទិន្នន័យនៃកម្មវិធីវិនិយោគសាធារណៈ ២០១៧-២០១៩ ក្រសួងផែនការ

ការគ្រប់គ្រងឆ្នាំ២០១៧

តារាង "គ១"

ចំណាយមូលធនដោយហិរញ្ញប្បទានក្រៅប្រទេស

ឯកតា:លានរៀល

ឈ្មោះគម្រោង	តម្លៃ គម្រោង	កម្រិតទុនវិនិយោគចែកតាមឆ្នាំ			
		ឆ្នាំ២០១៧	ឆ្នាំ២០១៨	ឆ្នាំ២០១៩	សរុប៣ឆ្នាំ
គម្រោងមិនទាន់មានហិរញ្ញប្បទាន (គម្រោងវិនិយោគជាទុន)	2.889.956	544.708	519.201	311.850	1.375.760
គម្រោងសាងសង់ខ្សែបញ្ជូនជាកង តងស្បង២៣០គីឡូវ៉ុល ជំហានទី ២	1.247.400	186.300	214.650	222.750	623.700
គម្រោងពង្រីកប្រព័ន្ធខ្សែបញ្ជូន និងចែកចាយនៅរាជធានីភ្នំពេញ ជំហានទី ២	817.655	52.650	76.950	76.950	206.550
គម្រោងពង្រីកបណ្តាញអគ្គិសនីការ៉ុបនីយកម្មជនបទ ជំហានទី៥ និងទី៦	404.917	80.983	40.491	-	121.475
គម្រោងសាងសង់មន្ទីរពិសោធន៍	14.175	9.315	4.050	-	13.365
កម្មវិធីហេដ្ឋារចនាសម្ព័ន្ធជនបទ ជំហានទី ៥	40.500	12.150	16.200	12.150	40.500
គម្រោងសាងសង់ខ្សែបញ្ជូន១១៥គីឡូវ៉ុល តភ្ជាប់ស្រែអំបិល-ខេត្តកោះកុង និងខេត្តកំពង់ចាម ខេត្តក្រចេះ និងខ្សែបញ្ជូនអគ្គិសនីជនបទ	365.310	203.310	166.860	-	370.170
ក្រសួងពាណិជ្ជកម្ម	389.047	48.587	230.850	16.403	295.840
គម្រោងមានហិរញ្ញប្បទាន (គម្រោងវិនិយោគជាទុន)	108.990	15.782	-	-	15.782
គម្រោងពង្រឹងក្របខ័ណ្ឌសមាហរណកម្ម	46.417	2.480	-	-	2.480
កម្មវិធីគាំទ្រការអភិវឌ្ឍវិស័យពាណិជ្ជកម្ម	62.573	13.302	-	-	13.302
គម្រោងមិនទាន់មានហិរញ្ញប្បទាន (គម្រោងវិនិយោគជាទុន)	280.058	32.805	230.850	16.403	280.058
គម្រោងសាងសង់មជ្ឈមណ្ឌលសន្និសីទ និងពិព័រណ៍កម្ពុជា	271.958	28.755	228.825	14.378	271.958
គម្រោងលើកកម្ពស់ខ្សែសង្វាក់ម៉ាស៊ីនកិនកែច្នៃអង្ករ	8.100	4.050	2.025	2.025	8.100
ក្រសួងអប់រំ យុវជន និងកីឡា	1.890.690	298.900	253.091	164.372	716.362
គម្រោងមានហិរញ្ញប្បទាន (គម្រោងវិនិយោគជាទុន)	1.683.998	262.563	204.669	111.900	579.132
គម្រោងភាពជាដៃគូសកលសម្រាប់ការអប់រំ	155.925	8.795	-	-	8.795
គម្រោងលើកកម្ពស់គុណភាពអប់រំនៅមជ្ឈមណ្ឌលសិក្សាទុតិយភូមិ	121.500	20.250	24.300	28.350	72.900
គម្រោងពង្រីកសាលាមជ្ឈមណ្ឌលសិក្សាបឋមភូមិនៅរាជធានីភ្នំពេញ	29.225	9.742	-	-	9.742
គម្រោងអភិវឌ្ឍន៍វិស័យអប់រំ ជំហានទី៣	77.760	16.200	8.100	-	24.300
គម្រោងសាងសង់ពហុកីឡាដ្ឋានជាតិមេតកសេដា	364.500	72.900	72.900	72.900	218.700
កម្មវិធីគាំទ្រវិស័យអប់រំ	463.898	69.711	67.916	-	137.627
គម្រោងគាំពារ និងអភិវឌ្ឍន៍កុមារតូចសម្រាប់ភូមិបណ្តែតទឹក	12.150	4.743	3.246	-	7.989
គម្រោងពង្រីកបន្ទប់ពិសោធន៍នៅក្នុងវិទ្យាល័យ	2.577	648	648	-	1.296
គម្រោងអភិវឌ្ឍសមត្ថភាពនិងគុណភាពអប់រំនៅឧត្តមសិក្សា	93.150	2.025	-	-	2.025
គម្រោងបង្កើនអំណានថ្នាក់ដំបូង	37.206	10.611	-	-	10.611
គម្រោងគាំទ្រការអប់រំបញ្ចូលគ្នា២០១៦-២០១៨	76.950	26.568	13.669	-	40.237
គម្រោងអភិវឌ្ឍន៍អប់រំបច្ចេកទេសនៅមជ្ឈមណ្ឌលសិក្សាទុតិយភូមិ	40.500	9.720	3.240	-	12.960
គម្រោងលើកកម្ពស់គុណភាពអប់រំនៅមជ្ឈមណ្ឌលសិក្សាបឋមភូមិ	162.000	8.100	8.100	8.100	24.300
គម្រោងផ្តល់អាហារូបករណ៍អភិវឌ្ឍន៍ធនធានមនុស្ស	46.657	2.550	2.550	2.550	7.651
គម្រោងមិនទាន់មានហិរញ្ញប្បទាន (គម្រោងវិនិយោគជាទុន)	206.692	36.337	48.422	52.472	137.230
គម្រោងលើកកម្ពស់មុខជំនាញវិទ្យាសាស្ត្រ និងបច្ចេកវិទ្យានៅឧត្តមសិក្សា	60.750	6.480	6.480	6.480	19.440
គម្រោងអភិវឌ្ឍន៍ហេដ្ឋារចនាសម្ព័ន្ធរូបវន្តសម្រាប់ការអប់រំមូលដ្ឋាន	49.147	20.177	14.483	14.483	49.143
គម្រោងអភិវឌ្ឍន៍បច្ចេកទេសនៅមជ្ឈមណ្ឌលសិក្សាទុតិយភូមិ	40.500	4.050	16.200	20.250	40.500
កម្មវិធីអភិវឌ្ឍន៍កីឡា	56.295	5.630	11.259	11.259	28.148
ក្រសួងកសិកម្ម រុក្ខាប្រមាញ់ និងនេសាទ	1.792.944	208.053	245.876	168.942	622.870
គម្រោងមានហិរញ្ញប្បទាន (គម្រោងវិនិយោគជាទុន)	1.620.754	164.928	94.588	54.096	313.612
កម្មវិធីពង្រឹងលក្ខណៈគុណភាព និងការនាំអង្ករបេញ	353.606	46.287	38.281	2.523	87.091



ការគ្រប់គ្រងឆ្នាំ២០១៧

តារាង "គ១"

ចំណាយមូលធនដោយហិរញ្ញប្បទានក្រៅប្រទេស

ឯកតា:លានរៀល

ឈ្មោះគម្រោង	តម្លៃ គម្រោង	កម្រិតទុនវិនិយោគចែកតាមឆ្នាំ			
		ឆ្នាំ២០១៧	ឆ្នាំ២០១៨	ឆ្នាំ២០១៩	សរុប៣ឆ្នាំ
កម្មវិធីផ្សព្វផ្សាយបច្ចេកទេសកសិកម្មដែលជំនួយការប្រែប្រួលអាកាសធាតុ	212.949	23.012	29.966	35.373	88.351
គម្រោងអភិវឌ្ឍន៍កសិកម្ម និងជំរុញកំណើនសេដ្ឋកិច្ច	175.140	20.890	-	-	20.890
គម្រោងរបៀងអភិវឌ្ឍន៍វិស័យកសិកម្មអនុតំបន់មេគង្គ	121.500	12.150	12.150	8.100	32.400
គម្រោងកាត់បន្ថយភាពក្រីក្រ និងអភិវឌ្ឍន៍កសិកម្មខ្នាតតូចនៅតំបន់ទន្លេសាប	224.978	8.100	12.150	8.100	28.350
កម្មវិធីជំរុញកំណើនវិស័យកសិកម្មប្រកបដោយចីរភាព និងបរិយាប័ន្ន នៃអនុវិស័យផលផល និងអនុវិស័យផលិតកម្មសត្វ	22.526	4.739	2.041	-	6.780
គម្រោងជំរុញទីផ្សារសម្រាប់កសិកម្មខ្នាតតូច	355.307	20.250	28.350	28.350	76.950
គម្រោងបែងចែកដីដើម្បីសង្គមកិច្ច និងការអភិវឌ្ឍសេដ្ឋកិច្ច ជំហាន២	108.540	20.250	28.350	32.400	81.000
គម្រោងកែលម្អប្រព័ន្ធគ្រប់គ្រងអនាម័យ និងភូតគម្ភាអនាម័យនៅមហាអនុតំបន់មេគង្គ	46.208	9.250	-	-	9.250
គម្រោងមិនទាន់មានហិរញ្ញប្បទាន (គម្រោងវិនិយោគជាទុន)	172.190	43.124	41.083	37.357	121.565
គម្រោងសាងសង់អគារសិក្សានៅសាលាវិទ្យាល័យភូមិន្ទកសិកម្ម (ខ្នងទី២)	6.480	3.645	2.835	-	6.480
គម្រោងគ្រប់គ្រងនិងអភិវឌ្ឍន៍សហគមន៍នេសាទ	12.150	4.050	4.050	4.050	12.150
គម្រោងគ្រប់គ្រងព្រៃការពារដោយមានការចូលរួមពីសហគមន៍មូលដ្ឋាន	19.238	5.063	7.088	7.088	19.238
គម្រោងសាងសង់អន្តេសិកដ្ឋាននៅសាលាវិទ្យាល័យភូមិន្ទកសិកម្ម	4.050	2.633	1.418	-	4.050
គម្រោងបង្កើតមជ្ឈមណ្ឌលស្រាវជ្រាវ និងបណ្តុះបណ្តាលស្តីពីបច្ចេកវិទ្យា ក្រោយពេលប្រមូលផល និងការកែច្នៃផលិតផលកសិកម្ម	20.250	591	757	676	2.025
គម្រោងទេសចរណ៍ធម្មជាតិសម្រាប់ផលប្រយោជន៍សហគមន៍	15.471	6.399	4.212	4.860	15.471
គម្រោងអភិវឌ្ឍន៍កៅស៊ូគ្រួសារនៅកម្ពុជា	81.000	16.200	16.200	16.200	48.600
គម្រោងសាងសង់សារមន្ទីរត្រីសម្រាប់ប្រភេទត្រីប្រទេសកម្ពុជា នៅសាលាវិទ្យាល័យភូមិន្ទកសិកម្ម	1.681	587	567	527	1.681
គម្រោងពង្រឹងការគ្រប់គ្រងព្រៃឈើ បង្កើតនិងសាងសង់រោងជាងអនុវត្តកែច្នៃឈើបន្ទាប់បន្សំ កសិដ្ឋានចិញ្ចឹម និងបង្កាត់សត្វព្រៃដោយប្រសិទ្ធភាព	11.871	3.957	3.957	3.957	11.871
ក្រសួងមន្ត្រីស្ថាន	78.165	18.295	16.058	6.344	40.697
គម្រោងមានហិរញ្ញប្បទាន (គម្រោងវិនិយោគជាទុន)	78.165	18.295	16.058	6.344	40.697
កម្មវិធីសម្ព័ន្ធភាពប្រែប្រួលអាកាសធាតុ	49.815	12.842	10.066	3.287	26.195
គម្រោងបញ្ជ្រាបភាពជននិងអាកាសធាតុទៅក្នុងការរៀបចំផែនការអភិវឌ្ឍន៍	28.350	5.453	5.992	3.057	14.502
ក្រសួងអភិវឌ្ឍន៍ជនបទ	2.030.039	429.513	497.078	454.644	1.381.235
គម្រោងមានហិរញ្ញប្បទាន (គម្រោងវិនិយោគជាទុន)	1.162.229	231.822	220.847	206.550	659.219
គម្រោងស្តារឡើងវិញបន្ទាន់នូវហេដ្ឋារចនាសម្ព័ន្ធបន្តខូចខាតដោយទឹកជំនន់	175.203	12.150	-	-	12.150
គម្រោងផ្គត់ផ្គង់ទឹកស្អាតជនបទ និងអនាម័យ ជំហានទី២	81.000	24.300	28.350	28.350	81.000
កម្មវិធីហេដ្ឋារចនាសម្ព័ន្ធជនបទ ជំហានទី ៤	48.600	16.200	16.200	16.200	48.600
គម្រោងកែលម្អផ្លូវជនបទ ជំហានទី២	780.476	149.850	162.000	162.000	473.850
គម្រោងអភិវឌ្ឍន៍ហេដ្ឋារចនាសម្ព័ន្ធសេដ្ឋកិច្ច ដើម្បីធានាចីរភាព កសិកម្ម និងសេដ្ឋកិច្ច	44.550	21.222	6.197	-	27.419
គម្រោងអភិវឌ្ឍន៍ជនបទដោយប្រើប្រាស់វិធីសាស្ត្រ "ចលនាកូមិដ្ឋី"	32.400	8.100	8.100	-	16.200
គម្រោងមិនមានហិរញ្ញប្បទាន (គម្រោងវិនិយោគជាទុន)	867.810	197.691	276.231	248.094	722.017
គម្រោងស្តារឡើងវិញបន្ទាន់នូវហេដ្ឋារចនាសម្ព័ន្ធជនបទ និងបរិស្ថាន	13.909	3.835	4.203	5.870	13.909
គម្រោងបង្កើតមជ្ឈមណ្ឌលស្រាវជ្រាវអភិវឌ្ឍន៍ជនជាតិដើមភាគតិច	7.898	5.751	2.147	-	7.898
គម្រោងបង្កើតមជ្ឈមណ្ឌលស្រាវជ្រាវតាមរយៈកម្មវិធីអភិវឌ្ឍន៍សហគ្រិនភាពជនបទ	14.175	6.075	4.050	4.050	14.175



ការគ្រប់គ្រងឆ្នាំ២០១៧

តារាង "គ១"

ចំណាយមូលធនដោយហិរញ្ញប្បទានក្រៅប្រទេស

ឯកតា:លានរៀល

ឈ្មោះគម្រោង	តម្លៃ គម្រោង	កម្រិតទុនវិនិយោគចែកតាមឆ្នាំ			
		ឆ្នាំ២០១៧	ឆ្នាំ២០១៨	ឆ្នាំ២០១៩	សរុប៣ឆ្នាំ
គម្រោងអភិវឌ្ឍន៍ភូមិចម្រុះ	16.200	5.670	5.265	5.265	16.200
គម្រោងឥណទានជនបទ	9.558	3.027	3.308	3.223	9.559
គម្រោងលើកកម្ពស់សេដ្ឋកិច្ចជនបទតាមរយៈការជំរុញទីផ្សារផលិតផលជនបទ	16.200	4.050	8.100	4.050	16.200
គម្រោងកែលម្អផ្លូវពីក្រសួងក្រហមទៅជាប្រភេទកៅស៊ូពីជាន់ ឬក្រម្រាលផ្សេងទៀត	156.832	49.187	52.277	55.368	156.832
គម្រោងកែលម្អផ្លូវជនបទ ជំហានទី៣	243.000	-	48.600	48.600	97.200
គម្រោងផ្គត់ផ្គង់ទឹកស្អាតជនបទទូទាំង២៥ រាជធានី ខេត្ត	265.486	78.829	103.457	83.199	265.486
គម្រោងឥណទានសហគមន៍សម្រាប់ការអភិវឌ្ឍជនបទ	8.100	1.499	2.430	4.172	8.100
គម្រោងអភិវឌ្ឍន៍សហគ្រាស និងជំនួញខ្នាតតូច	7.658	2.554	2.554	2.557	7.664
គម្រោងកែលម្អ និងស្តារប្រព័ន្ធប្រឡាយស្រោចស្រពខ្នាតតូច	105.150	36.000	38.625	30.525	105.150
គម្រោងមជ្ឈមណ្ឌលបណ្តុះបណ្តាលជំនាញមូលដ្ឋាន	3.645	1.215	1.215	1.215	3.645
ក្រសួងសង្គមកិច្ច អតីតយុទ្ធជន និងយុវនីតិសម្បទា	89.224	35.089	35.798	18.337	89.224
គម្រោងមានហិរញ្ញប្បទាន (គម្រោងវិនិយោគជាទុន)	24.798	6.768	11.572	6.458	24.798
គម្រោងសាងសង់ភូមិកុមារអេស អូ អេស នៅខេត្តព្រៃវែងនិងខេត្តក្បែរឃុំ	24.798	6.768	11.572	6.458	24.798
គម្រោងមិនទាន់មានហិរញ្ញប្បទាន (គម្រោងវិនិយោគជាទុន)	64.426	28.322	24.225	11.879	64.426
គម្រោងសាងសង់ផ្ទះអតីតយុទ្ធជននិងគ្រួសារដែលក្រីក្រនៅតាមសហគមន៍រាជធានី ខេត្ត ២៥	21.323	7.108	7.108	7.108	21.323
គម្រោងសាងសង់មជ្ឈមណ្ឌលសំចៃចោលបំបាត់	7.193	2.390	4.459	344	7.193
គម្រោងសាងសង់ និងអភិវឌ្ឍន៍នៅឋានសហគមន៍ក្រីក្រនៅស្រុកពញាក្រែក ស្រុកតំបែ និងស្រុកក្បែរឃុំ ខេត្តក្បែរឃុំ	5.145	1.715	1.715	1.715	5.145
គម្រោងសាងសង់មជ្ឈមណ្ឌលជាតិព្យាបាល និងស្តារនីតិសម្បទាក្រៅប្រទេស	20.250	12.254	6.088	1.907	20.250
គម្រោងសាងសង់អគារវិទ្យាស្ថានជាតិសង្គមកិច្ច	8.100	4.050	4.050	-	8.100
គម្រោងដំណើរការមជ្ឈមណ្ឌលបណ្តុះបណ្តាលវិជ្ជាជីវៈជនពិការអន្លង់វិល នៅខេត្តបាត់ដំបង	2.415	805	805	805	2.415
ក្រសួងវិប្បធានកម្ម និងទូរគមនាគមន៍	1.036.127	172.121	230.346	454.030	856.497
គម្រោងមិនទាន់មានហិរញ្ញប្បទាន (គម្រោងវិនិយោគជាទុន)	1.036.127	172.121	230.346	454.030	856.497
គម្រោងមជ្ឈមណ្ឌលឧត្តមភាព	26.750	8.112	10.365	8.474	26.951
គម្រោងកំណត់ស្តង់ដារ និងប្រព័ន្ធទិន្នន័យរូប ដើម្បីគ្រប់គ្រងព័ត៌មានប្រជាពលរដ្ឋ និងចែកចាយជូនក្រសួងស្ថាប័នពាក់ព័ន្ធ	42.526	13.026	14.487	15.013	42.526
គម្រោងសាងសង់អគារវិទ្យាស្ថានជាតិវិប្បធានកម្ម ទូរគមនាគមន៍ បច្ចេកវិទ្យាគមនាគមន៍ និងព័ត៌មាន និងមណ្ឌលអនុវត្តផ្ទាល់ផ្នែកវិប្បធានកម្ម ដឹកជញ្ជូន និងកសិកម្ម	37.625	17.233	10.095	10.297	37.625
គម្រោងពង្រីកសេវាដឹកជញ្ជូនបញ្ជីវិប្បធានកម្ម និងដឹកជញ្ជូនភ្ញៀវក្នុងស្រុក	4.354	658	1.094	1.094	2.845
គម្រោងហេដ្ឋារចនាសម្ព័ន្ធ និងអភិវឌ្ឍន៍ទូរគមនាគមន៍ក្របខ័ណ្ឌមហាអនុតំបន់មេគង្គ	189.135	12.150	40.500	133.650	186.300
គម្រោងបណ្តាញបញ្ជូនស៊ីញ៉ាល់ជាមួយ Broadcast Access Networkនៅតំបន់កន្ទុយនាគ ភាគឦសានប្រទេស	40.500	8.100	12.150	20.250	40.500
គម្រោងសាងសង់អគារវិទ្យាស្ថានជាតិវិប្បធានកម្ម	7.088	5.711	689	689	7.088
គម្រោងគ្រប់គ្រងហេដ្ឋារចនាសម្ព័ន្ធព័ត៌មានវិទ្យា	12.150	4.050	4.050	4.050	12.150
គម្រោងសាងសង់អគារវិប្បធានកម្មប្រព័ន្ធផ្សព្វផ្សាយព័ត៌មានវិទ្យារាជធានី ខេត្ត	127.441	11.340	14.337	16.714	42.391
គម្រោងសាងសង់អគារវិប្បធានកម្មបច្ចេកវិទ្យាគមនាគមន៍ និងព័ត៌មាន	22.680	7.452	10.044	5.184	22.680
គម្រោងប្រព័ន្ធគ្រប់គ្រងហេដ្ឋារចនាសម្ព័ន្ធខេត្ត ក្រុង	36.292	13.557	11.472	11.263	36.292



ការគ្រប់គ្រងឆ្នាំ២០១៧

តារាង "គ១"

ចំណាយមូលធនដោយហិរញ្ញប្បទានក្រៅប្រទេស

ឯកតា: លានរៀល

ឈ្មោះគម្រោង	តម្លៃ គម្រោង	កម្រិតទុនវិនិយោគចែកតាមឆ្នាំ			
		ឆ្នាំ២០១៧	ឆ្នាំ២០១៨	ឆ្នាំ២០១៩	សរុប៣ឆ្នាំ
គម្រោងសាងសង់អគារមជ្ឈមណ្ឌល e-learning នៅវិទ្យាស្ថានជាតិប្រៃសណីយ៍ ទូរគមនាគមន៍ បច្ចេកវិទ្យាគមនាគមន៍ និងព័ត៌មាន	5.670	1.580	770	770	3.119
គម្រោងហេដ្ឋារចនាសម្ព័ន្ធ និងអភិវឌ្ឍន៍ទូរគមនាគមន៍ក្របខ័ណ្ឌមហាអនុគម្ភបន្តបន្ទាប់	189.135	12.150	40.500	133.650	186.300
គម្រោងដំណើរការភាសាខ្មែរក្នុងប្រព័ន្ធកុំព្យូទ័រ	4.212	1.539	1.337	1.337	4.212
គម្រោងពង្រីកហេដ្ឋារចនាសម្ព័ន្ធប្រព័ន្ធរដ្ឋបាលព័ត៌មានវិទ្យាស្ថានជាតិ ខេត្ត	127.441	11.340	14.337	16.714	42.391
គម្រោងជំរុញការប្រើប្រាស់វិស័យបច្ចេកវិទ្យាគមនាគមន៍ និងព័ត៌មានសម្រាប់ អភិវឌ្ឍជនបទ	9.228	3.625	3.622	1.982	9.228
គម្រោងពង្រីកបណ្តាញបញ្ជូនស៊ីហ្គាល់នៅតំបន់ភាគពាយ័ព្យប្រទេសកម្ពុជា	153.900	40.500	40.500	72.900	153.900
ក្រសួងកិច្ចការនារី	19.287	7.970	718	-	8.687
គម្រោងមានហិរញ្ញប្បទាន (គម្រោងវិនិយោគទុន)	19.287	7.970	718	-	8.687
គម្រោងបង្កើនភាពអាចធ្វើកសិកម្មសេដ្ឋកិច្ច និងអភិវឌ្ឍន៍កសិកម្ម	12.493	6.480	-	-	6.480
គម្រោងលើកកម្ពស់សមត្ថភាពយេនឌ័រ និងសុខភាពភ្នែកនៅកម្ពុជា	6.794	1.490	718	-	2.207
ក្រសួងសាធារណការ និងដឹកជញ្ជូន	38.212.257	2.026.496	3.739.299	5.006.607	10.772.402
គម្រោងមានហិរញ្ញប្បទាន (គម្រោងវិនិយោគទុន)	7.997.740	1.471.748	2.983.739	3.541.958	7.997.445
គម្រោងស្តារផ្លូវលេខ១៥៧៧ បំបែកពីផ្លូវជាតិលេខ៥៧ ត្រង់សេកសក-សំឡូត-ច្រក៤០០ ព្រំដែនកម្ពុជា-ថៃ	150.984	12.150	1.869.649	2.503.303	4.385.103
គម្រោងរៀបចំប្រគល់អន្តរជាតិស្ទឹងបត់ និងផ្លូវតភ្ជាប់ផ្លូវជាតិលេខ ៥	199.139	40.500			121.500
គម្រោងធ្វើឱ្យប្រសើរឡើងវិញផ្លូវជាតិលេខ៥ កំណាត់ផ្លូវពីបាត់ដំបងទៅសិរីសោភ័ណ	777.600	150.567	111.096	72.799	334.461
គម្រោងធ្វើឱ្យប្រសើរឡើងវិញផ្លូវជាតិលេខ៥ កំណាត់ពីព្រែកក្តាមទៅឆ្នាំងម្រ	1.013.918	153.900	214.650	214.650	583.200
គម្រោងធ្វើឱ្យប្រសើរឡើងវិញផ្លូវជាតិលេខ៥ កំណាត់ផ្លូវពីឆ្នាំងម្រទៅបាត់ដំបង និងពីសិរីសោភ័ណទៅប៉ោយប៉ែត	1.506.600	202.500	243.000	243.000	688.500
គម្រោងធ្វើឱ្យប្រសើរឡើងកំណាត់ផ្លូវជាតិលេខ៤៤ (ស្រែអំបិល-កោះកុង)	273.092	40.500	60.750	60.750	162.000
គម្រោងអភិវឌ្ឍន៍សេដ្ឋកិច្ចក្រុងរបៀង (ក្រុងបារាំង ក្រុងស្វាយរៀង ក្រុងបាត់ដំបង និងក្រុងប៉ោយប៉ែត)	243.000	45.737	45.737	45.737	137.210
គម្រោងកែលម្អស្ទឹងសៀមរាប ជំហានទី២	53.865	8.100	20.250	20.250	48.600
គម្រោងស្តារឡើងវិញបន្ទាន់នូវហេដ្ឋារចនាសម្ព័ន្ធបន្តទូរគមនាគមន៍ដោយទឹកជំនន់	238.707	12.150	-	-	12.150
គម្រោងស្តារផ្លូវជាតិលេខ៥៥ (ពោធិ៍សាត់-ភ្នំក្រវាញ-ថ្មដាំ)	537.840	107.568	107.568	107.568	322.704
គម្រោងកែលម្អផ្លូវខេត្ត	319.140	88.412	16.889	-	105.300
គម្រោងស្តារឡើងវិញកំណាត់ផ្លូវជាតិលេខ២១ (តាខ្មៅ-ជ្រៃធំ)	253.303	109.208	16.200	16.200	141.608
គម្រោងស្តារផ្លូវជាតិលេខ២ និងផ្លូវជាតិលេខ២២	262.080	4.050	16.200	-	20.250
គម្រោងកែលម្អគ្រប់គ្រងបរិស្ថានក្រុងជុំវិញបឹងទន្លេសាប	226.800	36.871	36.871	36.871	110.614
គម្រោងអភិវឌ្ឍន៍សេដ្ឋកិច្ចក្រុងរបៀង (ខេត្តកំពត និងខេត្តព្រះសីហនុ)	210.600	30.480	30.480	30.480	91.441
គម្រោងអភិវឌ្ឍន៍ចំណាត់ផែនការបំណងកំពង់ផែក្រុងព្រះសីហនុ	300.235	53.215	-	-	53.215
គម្រោងកំណាត់ផ្លូវជាតិលេខ១ ជំហានទី៤ ប្រវែង៤គ.ម.	62.262	3.240	-	-	3.240
គម្រោងកំណាត់ផ្លូវជាតិលេខ៥៨ ខេត្តបន្ទាយមានជ័យដល់ថ្មដុំ ដល់ផ្សារ ស្រែចំរុះ ១០៤	498.069	162.000	-	-	162.000
គម្រោងកំណាត់ផ្លូវជាតិលេខ ៥១	170.149	40.500	40.500	40.500	121.500
គម្រោងកំណាត់ផ្លូវក្រវាញក្រុងទី២ (ពីមហាវិថីសហព័ន្ធស្សីទៅផ្លូវជាតិលេខ ២)	256.964	64.800	64.800	64.800	
គម្រោងធ្វើឱ្យប្រសើរឡើងកំណាត់ផ្លូវជាតិលេខ ៧ ពីក្រុងក្រចេះដល់ គ.ម ៩៤	182.250	44.550	44.550	44.550	133.650
គម្រោងគ្រប់គ្រងទ្រព្យសម្បត្តិផ្លូវថ្នល់ ជំហាន២	261.144	60.750	4.050	-	64.800



ឯកសារនេះត្រូវបានកែសម្រួលដោយក្រសួងសាធារណការ និងដឹកជញ្ជូន ក្រសួងកិច្ចការនារី ក្រសួងសេដ្ឋកិច្ច និងហិរញ្ញវត្ថុ ក្រសួងសុខាភិបាល ក្រសួងស្ថិតិ និងក្រសួងព័ត៌មានវិទ្យាស្ថានជាតិ ប្រកបព័ត៌មាន៖ ទិន្នន័យនៃកម្មវិធីវិនិយោគសាធារណៈ ២០១៧-២០១៩ ក្រសួងផែនការ

ការគ្រប់គ្រងឆ្នាំ២០១៧

តារាង "គ១"

ចំណាយមូលធនដោយហិរញ្ញប្បទានក្រៅប្រទេស

ឯកតា:លានរៀល

ឈ្មោះគម្រោង	តម្លៃ គម្រោង	កម្រិតទុនវិនិយោគបែកតាមឆ្នាំ			
		ឆ្នាំ២០១៧	ឆ្នាំ២០១៨	ឆ្នាំ២០១៩	សរុប៣ឆ្នាំ
គម្រោងមិនទាន់មានហិរញ្ញប្បទាន (គម្រោងវិនិយោគជាទុន)	30.214.518	554.749	755.559	1.464.648	2.774.956
គម្រោងសាងសង់លើកម្ពស់ផ្លូវជាតិលេខ ១១ (អ្នកលៀង-ថ្នល់ទទឹង ផ្លូវជាតិលេខ ៧)	412.480	81.000	101.250	101.250	283.500
គម្រោងអភិវឌ្ឍន៍ផ្លូវល្បឿនលឿន ពីភ្នំពេញ ទៅបាវិត	10.125.000	8.100	8.100	20.250	36.450
គម្រោងស្តារឡើងវិញផ្លូវជាតិលេខ ៧ (ពញាក្រែក-ស្នួល ក្រចេះ)	486.000	4.050	8.100	20.250	32.400
គម្រោងសាងសង់ផ្លូវជាតិលេខ ៧១សេ (ចំការលើ-ស្ទឹងត្រង់-ក្រូចធ្ម-ស្ទឹង)	234.900	12.150	12.150	20.250	44.550
គម្រោងសាងសង់ស្ពានឆ្លងកាត់ទន្លេមេគង្គ (ស្ទឹងត្រង់-ក្រូចធ្ម)	236.609	48.600	60.750	60.750	170.100
គម្រោងស្តារឡើងវិញផ្លូវជាតិលេខ ៧២ (ត្រពាំងថ្នង ដល់ក្រែក) ទៅត្រង់ ផ្លូវជាតិលេខ ៧ ដល់ផ្លូវជាតិលេខ ៧១ (កំពង់ថ្ម)	457.650	4.050	4.050	8.100	16.200
គម្រោងសាងសង់ផ្លូវជាតិលេខ ៧៣ (ស្ទឹងឃុំ-ឆ្នួង ក្រចេះ)	433.350	8.100	12.150	93.150	113.400
គម្រោងស្តារផ្លូវជាតិលេខ ៧៦បេ (តាវង - អូរកែវ)	405.000	4.050	12.150	12.150	28.350
គម្រោងកែលម្អផ្លូវខេត្ត ជំហានទី២	607.500	4.050	8.100	20.250	32.400
គម្រោងលើកកម្ពស់គុណភាពផ្លូវជាតិលេខ ៣ (ចោមចៅ - កំពត)	364.500	60.750	81.000	161.919	303.669
គម្រោងសាងសង់ផ្លូវជាតិលេខ ៣១	98.275	4.050	4.050	8.100	16.200
គម្រោងស្តារផ្លូវលេខ ៣៧៨៥ (៧៨៥) ពីបានលុងទៅព្រំប្រទល់កម្ពុជា-ឡាវ	607.500	4.050	8.100	20.250	32.400
គម្រោងសាងសង់ និងស្តារផ្លូវខេត្តលេខ ១៥៥៤ (ពីស្រុកវាលវែង ខេត្តពោធិ៍សាត់ ដល់ស្រុកសំឡូត ខេត្តបាត់ដំបង)	173.875	8.100	8.100	40.500	56.700
គម្រោងស្តារផ្លូវលេខ ១៧០ (កំពង់ចាម - រកាកោង)	168.868	8.100	8.100	20.250	36.450
គម្រោងស្តារផ្លូវខេត្ត ១១០ (កោះធំ) ទៅកាន់ផ្លូវខេត្តលេខ ១១៨	62.060	4.050	4.050	20.250	28.350
គម្រោងសាងសង់ស្ពានស្នាង	108.864	4.050	4.050	8.100	16.200
គម្រោងស្តារផ្លូវពីព្រែកតាមាក់-ល្វាឯម-ពាមកើ (ផ្លូវជាតិលេខ ១១)	198.698	4.050	4.050	20.250	28.350
គម្រោងសាងសង់ស្ពានដាក់ដាង	2.025	1.215	810	-	2.025
គម្រោងរៀបចំដីដើមឈើតាមបណ្តោយផ្លូវសំខាន់ៗសម្រាប់បន្តទៅនឹង ការប្រែប្រួលអាកាសធាតុ	3.848	810	810	-	1.620
គម្រោងផ្គត់ផ្គង់គ្រឿងចក្រធុនសម្រាប់ចំណតផែកុងតឺន័រកំពង់ផែស្វយ័ត ក្រុងព្រះសីហនុ	152.726	31.011	8.177	4.050	43.238
គម្រោងអភិវឌ្ឍន៍ចំណតផែកុងតឺន័រថ្មីកំពង់ផែស្វយ័តក្រុងព្រះសីហនុ	344.250	3.548	6.464	10.404	20.416
គម្រោងស្តារប្រឡាយ ទន្លេ	18.225	4.050	4.050	4.050	12.150
ការស្តារផ្លូវជាតិលេខ ៦០បេ (តាប៉ូ/អូរឫស្សី ខេត្តក្រចេះដល់កំពង់ថ្ម ខេត្តកំពង់ធំ រួមបញ្ចូលស្ពានមេគង្គ ប្រវែង ១៦៧០ ម៉ែត្រ)	526.500	4.050	4.050	8.100	16.200
គម្រោងចាក់ក្រាលកៅស៊ូពីរជាន់ នៅក្នុងរាជធានី ខេត្ត ក្រុង ទាំង២៥	348.705	8.100	12.150	141.750	162.000
គម្រោងអភិវឌ្ឍន៍ផ្លូវដែក	1.726.313	21.870	32.400	105.300	159.570
គម្រោងស្តារផ្លូវជាតិលេខ ២៣ (ពារាំង-លើកដែក-ស្ពានកោះធំ-ចំបក់(ផ្លូវជាតិលេខ២))	1.336.500	4.050	4.050	8.100	16.200
គម្រោងស្តារផ្លូវជាតិលេខ ៤១-ស្តារផ្លូវជាតិលេខ ៣១អ (ឈូក-ដូនតុង-កំពង់ត្រាយ	98.275	4.050	4.050	12.150	20.250
គម្រោងស្តារផ្លូវលេខ ១៤៣ (ត្រង់ត្រយឹង ផ្លូវជាតិលេខ៤-ទ្វារថ្មី ផ្លូវជាតិលេខ៣)	195.958	4.050	4.050	12.150	20.250
គម្រោងស្តារផ្លូវជាតិលេខ ១១៧ ដល់ ជំហានទី២	469.800	97.605	97.605	-	195.210
គម្រោងស្តារផ្លូវជាតិលេខ ១១សេ ពី (កំពង់ឆ្នាំង ដល់បាណាល ដល់ការ ខេត្តកំពង់ធំ)	873.536	5.840	5.843	8.475	20.158
គម្រោងស្តារផ្លូវជាតិលេខ ១៤ (សូត្រនីតមដល់ស្រយ៉ង់)	243.000	4.050	12.150	12.150	28.350



ការគ្រប់គ្រងឆ្នាំ២០១៧

តារាង "គ១"

ចំណាយមូលធនដោយហិរញ្ញប្បទានក្រៅប្រទេស

ឯកតា: លានរៀល

ឈ្មោះគម្រោង	តម្លៃ គម្រោង	កម្រិតទុនវិនិយោគចែកតាមឆ្នាំ			
		ឆ្នាំ២០១៧	ឆ្នាំ២០១៨	ឆ្នាំ២០១៩	សរុប៣ឆ្នាំ
គម្រោងស្តារឡើងវិញផ្លូវជាតិលេខ ៧៦ អា (បានលុង-តាវែង)	202.500	4.050	4.050	12.150	20.250
គម្រោងស្តារផ្លូវអាទិភាពតាមខ្សែបន្ទាត់ព្រំដែន និងជនបទ នៅតាមបណ្តាខេត្តជាប់ព្រំដែន មានប្រវែង១២៥០ គីឡូម៉ែត្រ ១ទីង ១ ម៉ែត្រ ដោយចាក់កៅស៊ូពីរជាន់	916.920	4.050	8.100	20.250	32.400
គម្រោងស្តារផ្លូវឡើងវិញ (បឹងមាលា ជាឡាបូរវិត្ត-កំពង់ស្រឡៅ) ប្រវែង ២៧៥ គ.ម	40.500	4.050	4.050	8.100	16.200
គម្រោងស្តារផ្លូវស្លាកែត បឹងត្រកួន និងថ្មប៉ុយ ប្រវែង ២១០គ.ម.	40.500	4.050	4.050	8.100	16.200
គម្រោងស្តារផ្លូវពីផ្លូវជាតិលេខ៤ (ភ្នំស្រួច) កាត់តាមផ្លូវជាតិលេខ៣ ដល់ផ្លូវជាតិលេខ២ ដល់ព្រែកប្បាស ទៅកោះធំ (ផ្លូវជាតិលេខ ២១)	324.000	8.100	16.200	24.300	48.600
គម្រោងស្តារផ្លូវពីសំអាង (ផ្លូវជាតិលេខ ៩) ទៅកំពង់ស្រឡៅ	162.000	4.050	4.050	8.100	16.200
គម្រោងស្តារផ្លូវពីជាឡាបូរវិត្ត (ផ្លូវជាតិលេខ ៩) ប្រវែង (ផ្លូវជាតិលេខ ៦២) ទៅបឹងមាលា (ផ្លូវជាតិលេខ ៦៤)	486.000	4.050	4.050	8.100	16.200
គម្រោងស្តារផ្លូវពីត្នោតពៅ (ផ្លូវជាតិលេខ ៦២) ទៅបឹងត្រកួន	445.500	4.050	8.100	12.150	24.300
គម្រោងសាងសង់ផ្លូវជាតិលេខ ៩២ (ស្រែអម-កំពង់ស្រឡៅមួយ-ម៉ុមរកត)	388.800	-	4.050	20.250	24.300
គម្រោងស្តារផ្លូវ ពីទន្លេបិទ ដល់ព្រែកតាមាក់	272.158	8.100	12.150	12.150	32.400
គម្រោងអភិវឌ្ឍន៍ផ្លូវថ្នល់ខេត្ត ជំហាន២	753.300	4.050	12.150	12.150	28.350
គម្រោងប្រព័ន្ធប្រោះទឹកកខ្វក់ក្នុងខេត្តបន្ទាយមានជ័យ និងខេត្តកំពង់ឆ្នាំង ខេត្តពោធិ៍សាត់ ខេត្តកំពង់ធំ និងខេត្តសៀមរាប	202.500	8.100	12.150	12.150	32.400
គម្រោងប្រព័ន្ធប្រោះទឹកកខ្វក់នៅភាគខាងជើង និងភាគខាងត្បូងនៃរាជធានីភ្នំពេញ	121.500	8.100	8.100	81.000	97.200
គម្រោងធ្វើឱ្យប្រសើរឡើងនូវខេត្តជាប្រភេទកៅស៊ូពីរជាន់ ប្រវែង ១២៥ គ.ម.	1.012.500	4.050	40.500	40.500	85.050
គម្រោងសាងសង់ផ្លូវជាតិលេខ ៣១០-ផ្លូវជាតិលេខ ១ ព្រំដែនកម្ពុជា-វៀតណាម	745.200	-	-	40.500	40.500
គម្រោងសាងសង់ផ្លូវខេត្តលេខ ២៩៤ (វិលបមួយ-កំពង់ស្រឡៅមួយ)	206.550	4.050	8.100	81.000	93.150
គម្រោងសាងសង់ផ្លូវខេត្តលេខ ៣៧៨ (ដុងក្រឡា-សៀមប៉ាង-រឿនសែ-អូរដុំ-បានឡុង)	465.750	-	28.350	32.400	60.750
គម្រោងសាងសង់ផ្លូវក្រវ៉ាត់ក្រុងទី៣	1.255.500	4.050	8.100	20.250	32.400
ការសាងសង់ស្ថានទន្លេសាប	396.900	8.100	20.250	20.250	48.600
គម្រោងសាងសង់កំណាត់ផ្លូវ (រឿង-ព្រះខ័ណ្ឌ-បឹងមាលា)	255.150	4.050	4.050	8.100	16.200
ក្រសួងយុត្តិធម៌	147.908	69.555	31.412	46.940	147.906
គម្រោងមិនទាន់មានហិរញ្ញប្បទាន (គម្រោងវិនិយោគជាទុន)	147.908	69.555	31.412	46.940	147.906
គម្រោងសាងសង់ផ្ទះស្នាក់នៅសម្រាប់ចៅក្រមនិងព្រះរាជាដ្ឋា	33.680	9.979	9.979	13.721	33.680
គម្រោងពង្រឹងនិងពង្រីកហេដ្ឋារចនាសម្ព័ន្ធអណុលសេវាកម្មយុត្តិធម៌	72.514	17.861	21.433	33.218	72.511
គម្រោងពង្រឹងនិងពង្រីកហេដ្ឋារចនាសម្ព័ន្ធសាលាឧទ្ធរណ៍តាមតំបន់	31.995	31.995	-	-	31.995
ពង្រឹងនិងពង្រីកហេដ្ឋារចនាសម្ព័ន្ធតុលាការ	9.720	9.720	-	-	9.720
ក្រសួងទេសចរណ៍	298.688	76.201	71.750	69.818	217.769
គម្រោងមិនទាន់មានហិរញ្ញប្បទាន (គម្រោងវិនិយោគជាទុន)	298.688	76.201	71.750	69.818	217.769
គម្រោងសាងសង់ផ្ទះស្នាក់នៅបណ្តាបណ្តាលវិជ្ជាជីវៈទេសចរណ៍	52.650	19.906	15.860	16.884	52.650
គម្រោងសាងសង់ផ្ទះស្នាក់នៅសម្រាប់បណ្តាបណ្តាលវិជ្ជាជីវៈទេសចរណ៍ប្រកបដោយបរិយាប័នក្នុងមហាអនុតំបន់មេគង្គ	75.735	14.580	14.580	15.876	45.036
គម្រោងមិនទាន់មានហិរញ្ញប្បទាន (គម្រោងវិនិយោគជាទុន)	170.303	41.715	41.310	37.058	120.083
គម្រោងសាងសង់ផ្ទះស្នាក់នៅសម្រាប់បណ្តាបណ្តាលវិជ្ជាជីវៈទេសចរណ៍ប្រកបដោយបរិយាប័នក្នុងមហាអនុតំបន់មេគង្គ	11.745	3.848	3.848	4.050	11.745



ការគ្រប់គ្រងឆ្នាំ២០១៧

តារាង "គ១"

ចំណាយមូលធនដោយហិរញ្ញប្បទានក្រៅប្រទេស

ឯកតា:លានរៀល

ឈ្មោះគម្រោង	តម្លៃ គម្រោង	កម្រិតទុនវិនិយោគចែកតាមឆ្នាំ			
		ឆ្នាំ២០១៧	ឆ្នាំ២០១៨	ឆ្នាំ២០១៩	សរុប៣ឆ្នាំ
គម្រោងអភិវឌ្ឍន៍មណ្ឌលវិទ្យាសាស្ត្រអន្តរជាតិ	6.683	2.228	2.228	2.228	6.683
គម្រោងអភិវឌ្ឍន៍ហេដ្ឋារចនាសម្ព័ន្ធទេសចរណ៍ទីក្រុងកំពតថ្មី	6.075	2.025	2.025	2.025	6.075
គម្រោងអភិវឌ្ឍន៍ទេសចរណ៍សហគមន៍កោះទ្រង់	4.050	1.620	1.215	1.215	4.050
គម្រោងអភិវឌ្ឍន៍ហេដ្ឋារចនាសម្ព័ន្ធទេសចរណ៍តំបន់ត្រីកោណមរកត	101.250	17.010	17.010	17.010	51.030
គម្រោងសាងសង់វិទ្យាស្ថានស្រាវជ្រាវទេសចរណ៍	40.500	14.985	14.985	10.530	40.500
ក្រសួងធនធានទឹក និងឧតុនិយម	9.655.686	972.486	1.505.891	1.738.649	4.217.026
គម្រោងមានហិរញ្ញប្បទាន (គម្រោងវិនិយោគជាទុន)	4.677.944	730.661	848.880	881.584	2.461.124
គម្រោងអភិវឌ្ឍន៍ប្រព័ន្ធស្រោចស្រពអាចាំង ខេត្តកំពង់ឆ្នាំង	182.226	32.400	32.400	20.226	85.026
គម្រោងអភិវឌ្ឍន៍ទំនប់ទឹកស្ទឹងពោធិ៍សាត់ទំនប់ទឹក និងទី៥ ជំហានទី២	202.500	8.100	20.250	93.150	121.500
គម្រោងអភិវឌ្ឍន៍ពហុបំណងទំនប់បាត់ដំបងទី១	423.261	40.500	40.500	81.000	162.000
គម្រោងស្តារឡើងវិញបន្ទាន់នូវហេដ្ឋារចនាសម្ព័ន្ធប្រព័ន្ធខូចខាតដោយទឹកជំនន់	144.383	12.150	-	-	12.150
គម្រោងអភិវឌ្ឍន៍ទំនប់សាលាតាអន	169.452	48.600	52.650	56.052	157.302
គម្រោងគ្រប់គ្រងនិងកាត់បន្ថយគ្រោះមហន្តរាយទឹកជំនន់ និងភាពរឹងស្ងួតក្នុងមហាអនុតំបន់មេគង្គ	193.185	52.650	60.750	60.750	174.150
គម្រោងកែលម្អ និងស្តារឡើងវិញប្រព័ន្ធធារាសាស្ត្រ និងប្រព័ន្ធដោះទឹកនៅភាគខាងលិចបឹងទន្លេសាប	220.725	34.952	34.952	34.952	104.855
គម្រោងអភិវឌ្ឍន៍ធនធានទឹកអាងស្ទឹងជីក្រែង ខេត្តសៀមរាប	182.011	24.300	32.400	64.800	121.500
គម្រោងអភិវឌ្ឍន៍ធនធានទឹកស្ទឹងស្រែង ជំហានទី២ ខេត្តសៀមរាប ឧត្តរមានជ័យ និងបន្ទាយមានជ័យ	182.250	40.500	40.500	-	81.000
គម្រោងអភិវឌ្ឍន៍ធនធានទឹកស្ទឹងស្វាយ ជំហានទី១ ខេត្តកំពង់ធំ	210.778	32.400	40.500	48.600	121.500
គម្រោងអភិវឌ្ឍន៍ប្រព័ន្ធធារាសាស្ត្រវ៉ែក ជំហានទី១ ខេត្តស្វាយរៀង និងខេត្តព្រៃវែង	423.347	40.500	40.500	40.500	121.500
គម្រោងអភិវឌ្ឍន៍ប្រព័ន្ធធារាសាស្ត្រវ៉ែក ជំហានទី២ ខេត្តស្វាយរៀង	405.000	121.500	121.500	20.250	263.250
គម្រោងអភិវឌ្ឍន៍ទំនប់ពហុបំណងជូនទ្រី ខេត្តបាត់ដំបង	189.135	52.650	52.650	63.585	168.885
គម្រោងអភិវឌ្ឍន៍វិស័យធារាសាស្ត្រ និងកសិកម្ម	81.000	28.350	12.150	4.050	44.550
គម្រោងអភិវឌ្ឍន៍ធនធានទឹក ខេត្តកំពង់ធំ សៀមរាប និងខេត្តបន្ទាយមានជ័យ	174.474	40.500	40.500	40.500	121.500
គម្រោងកែលម្អ និងស្តារឡើងវិញប្រព័ន្ធធារាសាស្ត្រភាគនិរតីកំពង់ឆ្នាំង	281.070	3.443	11.543	11.624	26.609
គម្រោងគ្រប់គ្រងធនធានទឹកចម្រុះទន្លេមេគង្គ	60.750	12.150	16.200	16.200	44.550
គម្រោងអភិវឌ្ឍន៍ប្រព័ន្ធធារាសាស្ត្របរលេ និងកាត់បន្ថយទឹកជំនន់	258.872	40.500	40.500	52.650	133.650
គម្រោងកាត់បន្ថយគ្រោះទឹកជំនន់ និងអភិវឌ្ឍន៍ប្រព័ន្ធធារាសាស្ត្រ ខេត្តបន្ទាយមានជ័យ	425.740	40.500	121.500	121.990	283.990
គម្រោងអភិវឌ្ឍន៍ប្រព័ន្ធធារាសាស្ត្រតំបន់ខ្ពង់រាប និងការគ្រប់គ្រងវិស័យធនធានទឹក	267.786	24.017	36.936	50.706	111.659
គម្រោងមិនទាន់មានហិរញ្ញប្បទាន (គម្រោងវិនិយោគជាទុន)	4.977.742	241.826	657.011	857.065	1.755.902
គម្រោងសាងសង់ស្ថានីយបូមទឹកថ្មីចំនួន ២០កន្លែង	18.225	2.025	2.025	2.025	6.075
គម្រោងអភិវឌ្ឍន៍ប្រព័ន្ធធារាសាស្ត្រដើម្បីការពារទឹកជំនន់ស្ទឹងសៀមរាប	283.500	-	20.250	20.250	40.500
គម្រោងការពារទឹកជំនន់ និងគ្រោះរាំងស្ងួត	101.250	18.468	18.630	19.035	56.133
គម្រោងអភិវឌ្ឍន៍ប្រព័ន្ធធារាសាស្ត្រស្រោចស្រព និងប្រព័ន្ធធារាសាស្ត្រ និងពង្រឹងសមត្ថភាពមន្ត្រីរាជការ	40.500	4.050	4.050	8.100	16.200
គម្រោងអភិវឌ្ឍន៍ប្រព័ន្ធធារាសាស្ត្រអន្តរជាតិ ខេត្តព្រៃវែង	39.957	4.050	4.050	8.100	16.200
គម្រោងអភិវឌ្ឍន៍ប្រព័ន្ធធារាសាស្ត្របាយ័នកោ	12.555	4.050	4.050	4.455	12.555
គម្រោងអភិវឌ្ឍន៍កែលម្អប្រព័ន្ធធារាសាស្ត្រវិស័យមេចេញពីស្ថានីយបូមទឹក ៨៥កន្លែង	13.365	4.050	4.050	5.265	13.365
គម្រោងអភិវឌ្ឍន៍ប្រព័ន្ធធារាសាស្ត្រទំនប់ ខេត្តព្រះសីហនុ	6.075	2.025	2.025	2.025	6.075



ឈ្មោះគម្រោង: គម្រោងអភិវឌ្ឍន៍ប្រព័ន្ធធារាសាស្ត្រ និងពង្រឹងសមត្ថភាពមន្ត្រីរាជការ ខេត្តព្រៃវែង និងខេត្តព្រៃវែង

ការគ្រប់គ្រងឆ្នាំ២០១៧

តារាង "គ១"

ចំណាយមូលធនដោយហិរញ្ញប្បទានក្រៅប្រទេស

ឯកតា:លានរៀល

ឈ្មោះគម្រោង	តម្លៃ គម្រោង	កម្រិតទុនវិនិយោគរបស់កម្ពុជា			
		ឆ្នាំ២០១៧	ឆ្នាំ២០១៨	ឆ្នាំ២០១៩	សរុប៣ឆ្នាំ
គម្រោងជួសជុលប្រព័ន្ធស្រោចស្រពតាវែក	196.425	4.050	4.050	4.050	12.150
គម្រោងជួសជុលប្រព័ន្ធធារាសាស្ត្រស្ទឹងជីនិត	202.500	40.500	40.500	40.500	121.500
គម្រោងស្តារបណ្តាញស្ថានីយជលសាស្ត្រ ៣០កន្លែង	2.025	608	608	810	2.025
គម្រោងអភិវឌ្ឍន៍ធនធានទឹកស្ទឹងជីក្រែង ជំហានទី២ ខេត្តសៀមរាប	202.500	-	20.250	20.250	40.500
គម្រោងអភិវឌ្ឍន៍ស្ទឹងភ្នំ ខេត្តកំពង់ស្ពឺ	48.600	4.050	4.050	16.200	24.300
គម្រោងអភិវឌ្ឍន៍ទំនប់ផ្នែកខាងលើស្ទឹងព្រែកត្នោត	94.673	20.250	32.400	42.023	94.673
គម្រោងអភិវឌ្ឍន៍ទឹកស្ទឹងពោធិ៍សាត់ (ទំនប់លេខ១១)	202.500	20.250	20.250	20.250	60.750
គម្រោងអភិវឌ្ឍន៍ប្រព័ន្ធធារាសាស្ត្រ និងការពារទឹកជំនន់ផ្នែកខាងក្រោមស្ទឹងសែន	324.000	-	40.500	81.000	121.500
គម្រោងអភិវឌ្ឍន៍ប្រព័ន្ធធារាសាស្ត្រស្ទឹងស្នាហាប	64.395	12.150	12.150	15.795	40.095
គម្រោងទំនប់ការពារទឹកជំនន់ខាងលិចទន្លេបាសាក់	417.150	20.250	60.750	52.650	133.650
គម្រោងអភិវឌ្ឍន៍ធនធានទឹក ជំហានទី២	101.250	20.250	20.250	20.250	60.750
គម្រោងគ្រប់គ្រងទឹកជំនន់នៅតាមតំបន់ព្រំដែនកម្ពុជា-វៀតណាម	737.748	8.748	218.700	291.600	519.048
គម្រោងអភិវឌ្ឍន៍ធនធានទឹកចន្ទា	145.800	4.050	40.500	60.750	105.300
គម្រោងសាងសង់អគារពិសោធន៍ និងស្រាវជ្រាវសម្រាប់អាជ្ញាធរទន្លេសាប	6.075	5.873	101	101	6.075
គម្រោងគ្រប់គ្រង និងអភិវឌ្ឍធនធានទឹកចម្រុះនៅតំបន់ព្រំដែនកម្ពុជា-ថៃ	31.874	6.440	8.708	8.586	23.733
គម្រោងអភិវឌ្ឍន៍អាងស្ទឹងសែន ខេត្តកំពង់ធំ	1.441.800	8.100	20.250	32.400	60.750
គម្រោងអភិវឌ្ឍន៍ធនធានទឹកស្ទឹងស្លោង ជំហានទី២ ខេត្តកំពង់ធំ	202.500	8.100	40.500	72.900	121.500
គម្រោងពង្រឹងរចនាសម្ព័ន្ធស្ថាប័ន និងបច្ចេកទេស ដើម្បីធ្វើឲ្យប្រសើរឡើងការគ្រប់គ្រងធនធានទឹកនៅភូមិភាគឦសាននៃប្រទេស និងកិច្ចសន្យាសន្ទនាឆ្លងដែនរវាងកម្ពុជា-វៀតណាម	12.150	2.025	4.860	5.265	12.150
គម្រោងគាំទ្រការអនុវត្តការងារគ្រប់គ្រងធនធានទឹកចម្រុះនៅភូមិភាគឦសាននៃប្រទេស និងកិច្ចសន្ទនាឆ្លងដែនរវាងកម្ពុជា-វៀតណាម	22.275	13.365	6.480	2.430	22.275
គម្រោងគ្រប់គ្រង និងអភិវឌ្ឍន៍ធនធានទឹកនៅតំបន់ព្រំដែនកម្ពុជា-ឡាវ រួមទាំងការត្រួតពិនិត្យផលប៉ះពាល់ នៃវារីអគ្គិសនីជួនសាហុង	6.075	4.050	2.025	-	6.075
ក្រសួងការងារ និងបណ្តុះបណ្តាលវិជ្ជាជីវៈ	111.780	26.997	27.244	27.491	81.733
គម្រោងមានហិរញ្ញប្បទាន (គម្រោងវិនិយោគជាទុន)	101.250	24.300	24.300	24.300	72.900
កម្មវិធីអភិវឌ្ឍន៍វិស័យអប់រំ បណ្តុះបណ្តាលបច្ចេកទេស និងជំនាញជីវៈ	101.250	24.300	24.300	24.300	72.900
គម្រោងមិនទាន់មានហិរញ្ញប្បទាន (គម្រោងវិនិយោគជាទុន)	10.530	2.697	2.944	3.191	8.833
គម្រោងលើកកម្ពស់សមត្ថភាពមន្ទីរពិសោធន៍ និងធានាគុណភាពក្នុងការពិនិត្យកាយសម្បទាដល់កម្មករ និយោជិត	3.240	267	514	761	1.543
គម្រោងសាងសង់អគារការងារ និងបណ្តុះបណ្តាលវិជ្ជាជីវៈ	7.290	2.430	2.430	2.430	7.290
ស្ថាប័នប្រឆាំងអំពើពុករលួយ	17.010	6.804	6.804	3.402	17.010
គម្រោងមិនទាន់មានហិរញ្ញប្បទាន (គម្រោងវិនិយោគជាទុន)	17.010	6.804	6.804	3.402	17.010
គម្រោងសាងសង់អគារថ្មី	17.010	6.804	6.804	3.402	17.010
ស្ថាប័នប្រឆាំងបណ្តោះអាសន្ន	22.680	7.290	7.695	7.695	22.680
គម្រោងមិនទាន់មានហិរញ្ញប្បទាន (គម្រោងវិនិយោគជាទុន)	22.680	7.290	7.695	7.695	22.680
គម្រោងសាងសង់បណ្តាញសាធារណៈ	22.680	7.290	7.695	7.695	22.680
អង្គការសហប្រជាជាតិ និងសម្របសម្រួល	716.324	103.923	194.862	153.661	452.446
គម្រោងមិនទាន់មានហិរញ្ញប្បទាន (គម្រោងវិនិយោគជាទុន)	681.089	92.178	181.092	143.941	417.211
គម្រោងប្រើប្រាស់ប្រព័ន្ធគ្រប់គ្រងធនធានទឹកស្ថិតខេត្តសៀមរាប	408.726	15.390	92.543	92.543	200.475



ឯកសារនេះត្រូវបានស្ថាប័នប្រឆាំងបណ្តោះអាសន្ន-ស្ថាប័ន ប្រកបដោយឥរិយាបថៈ ទិន្នន័យនៃកម្មវិធីវិនិយោគសាធារណៈ ២០១៧-២០១៩ ក្រសួងផែនការ

ការគ្រប់គ្រងឆ្នាំ២០១៧

តារាង "គ១"

ចំណាយមូលធនដោយហិរញ្ញប្បទានក្រៅប្រទេស

ឯកតា: លានរៀល

ឈ្មោះគម្រោង	តម្លៃ គម្រោង	កម្រិតទុនវិនិយោគចែកតាមឆ្នាំ			
		ឆ្នាំ២០១៧	ឆ្នាំ២០១៨	ឆ្នាំ២០១៩	សរុប៣ឆ្នាំ
គម្រោងពង្រីកប្រព័ន្ធផ្គត់ផ្គង់ទឹកស្អាតខេត្តកំពត	120.893	40.298	40.298	-	80.595
គម្រោងផ្គត់ផ្គង់ទឹកស្អាតទីប្រជុំជន	151.470	36.491	48.252	51.399	136.141
គម្រោងមិនទាន់មានហិរញ្ញប្បទាន (គម្រោងវិនិយោគជាទុន)	35.235	11.745	13.770	9.720	35.235
គម្រោងសាងសង់អគារមជ្ឈមណ្ឌលមន្ទីរពិសោធន៍ឧស្សាហកម្មកម្ពុជា	24.300	8.100	8.100	8.100	24.300
គម្រោងសាងសង់មជ្ឈមណ្ឌលជំរុញអភិវឌ្ឍន៍សហគ្រាសខ្នាតតូច និងមធ្យម	4.860	1.620	1.620	1.620	4.860
គម្រោងពង្រីកប្រព័ន្ធបណ្តាញទឹកនៅក្រុងសែនមនោរម្យ ខេត្តមណ្ឌលគិរី	6.075	2.025	4.050	-	6.075



(Handwritten signature)


ការគ្រប់គ្រងឆ្នាំ២០១៧

តារាង "គ២"

ចំណាយមូលធនដោយហិរញ្ញប្បទានក្រៅប្រទេស
គម្រោងឥណទាននិងឥណទានភ្ជាប់សន្យា

ឯកតា:លានរៀល

ក្រសួង ស្ថាប័ន	សរុបគម្រោង ឥណទាន (១)+(២)	សរុបឥណទាន ភ្ជាប់សន្យា (១)+[(២)×១០%]*	គម្រោងមាន ហិរញ្ញប្បទាន (១)	គម្រោងមិនមាន ហិរញ្ញប្បទាន (២)
សរុបរួម	6.422.614	4.284.557	4.043.822	2.378.793
វិស័យរដ្ឋបាលទូទៅ	258.045	157.684	146.384	111.660
០៥.១ ទីស្តីការគណៈរដ្ឋមន្ត្រី	140.275	127.565	126.134	14.140
០៨. ក្រសួងទំនាក់ទំនងរដ្ឋសភា ព្រឹទ្ធសភា និងអធិការកិច្ច	12.150	1.230	-	12.150
១០. ក្រសួងសេដ្ឋកិច្ច និងហិរញ្ញវត្ថុ	91.526	27.463	20.250	71.276
៣៣. ស្ថាប័នប្រឆាំងអំពើពុករលួយ	6.804	689	-	6.804
៣៤. ក្រសួងមុខងារសាធារណៈ	7.290	738	-	7.290
វិស័យការពារជាតិ សន្តិសុខ និងសណ្តាប់ធ្នាប់សាធារណៈ	268.588	49.022	24.300	244.288
០៦. ក្រសួងការពារជាតិ	9.007	912	-	9.007
០៧.២ ក្រសួងមហាផ្ទៃ-រដ្ឋបាលទូទៅ	190.026	41.072	24.300	165.726
២៦. ក្រសួងយុត្តិធម៌	69.555	7.039	-	69.555
វិស័យសង្គមកិច្ច	933.636	827.595	815.655	117.981
១១. ក្រសួងព័ត៌មាន	50.625	5.123	-	50.625
១២. ក្រសួងសុខាភិបាល	495.760	495.760	495.760	-
១៦. ក្រសួងអប់រំ យុវជន និងកីឡា	298.900	266.240	262.563	36.337
១៩. ក្រសួងបរិស្ថាន	18.295	18.295	18.295	-
២១. ក្រសួងសង្គមកិច្ច អតីតយុទ្ធជន និងយុវនីតិសម្បទា	35.089	9.634	6.768	28.322
២៤. ក្រសួងកិច្ចការនារី	7.970	7.970	7.970	-
៣២. ក្រសួងការងារ និងបណ្តុះបណ្តាលវិជ្ជាជីវៈ	26.997	24.573	24.300	2.697
វិស័យសេដ្ឋកិច្ច	4.962.346	3.250.255	3.057.482	1.904.864
០៥.៣ រដ្ឋលេខាធិការអាកាសចរស៊ីវិល	68.686	10.822	4.307	64.379
១៣. ក្រសួងរ៉ែ និងថាមពល	856.279	366.695	311.571	544.708
១៥. ក្រសួងពាណិជ្ជកម្ម	48.587	19.102	15.782	32.805
១៧. ក្រសួងកសិកម្ម រុក្ខាប្រមាញ់ និងនេសាទ	208.053	169.292	164.928	43.124
២០. ក្រសួងអភិវឌ្ឍន៍ជនបទ	429.513	251.828	231.822	197.691
២២. ក្រសួងប្រៃសណីយ៍ និងទូរគមនាគមន៍	172.121	17.419	-	172.121
២៥. ក្រសួងពាណិជ្ជកម្ម និងដឹកជញ្ជូន	2.026.496	1.527.889	1.471.748	554.749
២៧. ក្រសួងទេសចរណ៍	76.201	38.707	34.486	41.715
២៨. ក្រសួងធនធានទឹក និងឧតុនិយម	972.486	755.133	730.661	241.826
២៩. ក្រសួងឧស្សាហកម្ម និងសិប្បកម្ម	103.923	93.367	92.178	11.745



ទិន្នន័យសរុបនៃតារាងនេះត្រូវបានកំណត់យកលេខគត់

ឧប


ការគ្រប់គ្រងឆ្នាំ២០១៧

តារាង "ឃ"

ចំណាយមូលធនថវិកាថ្នាក់ជាតិ
 ឥណទានភ្ជាប់សន្យានិងឥណទានទូទាត់

ឯកតា:លានរៀល

ក្រសួង ស្ថាប័ន	សរុបឥណទាន ភ្ជាប់សន្យា =សរុបឥណទាន ទូទាត់	ចំណាយមូលធន ដោយបរិច្ឆេទប្រទេស			ចំណាយមូលធន ដោយបរិច្ឆេទប្រទេស ក្រៅប្រទេស	ការទូទាត់ ការខ្ចី		
		ឥណទានភ្ជាប់សន្យា=ឥណទានទូទាត់					ឥណទានភ្ជាប់សន្យា =ឥណទានទូទាត់	ឥណទានភ្ជាប់សន្យា =ឥណទានទូទាត់
		គម្រោង វិនិយោគ	បដិភាគ វិនិយោគ	មូលនិធិ ទ្រទ្រង់ថវិកា				
សរុបរួម	7.133.771	1.437.600	496.100	250.000	4.284.557	665.514		
វិស័យរដ្ឋបាលទូទៅ	169.684	12.000	-	-	157.684	-		
០៥.១ ទិស្តីការគណៈរដ្ឋមន្ត្រី	127.565	-	-	-	127.565	-		
០៨. ក្រសួងទំនាក់ទំនងរដ្ឋសភា ព្រឹទ្ធសភា និងអធិការកិច្ច	1.230	-	-	-	1.230	-		
១០. ក្រសួងសេដ្ឋកិច្ច និងហិរញ្ញវត្ថុ	27.463	-	-	-	27.463	-		
២៨. ក្រសួងរៀបចំដែនដី នគរូបនីយកម្ម និងសំណង់	12.000	12.000	-	-	-	-		
៣៣. ស្ថាប័នប្រចាំអំពើពុករលួយ	689	-	-	-	689	-		
៣៤. ក្រសួងមុខងារសាធារណៈ	738	-	-	-	738	-		
វិស័យការពារជាតិ សន្តិសុខ និងសណ្តាប់ធ្នាប់សាធារណៈ	103.122	54.100	-	-	49.022	-		
០៦. ក្រសួងការពារជាតិ	912	-	-	-	912	-		
០៧.១ ក្រសួងមហាផ្ទៃ-សន្តិសុខសាធារណៈ	12.500	12.500	-	-	-	-		
០៧.២ ក្រសួងមហាផ្ទៃ-រដ្ឋបាលទូទៅ	82.672	41.600	-	-	41.072	-		
២៦. ក្រសួងយុត្តិធម៌	7.039	-	-	-	7.039	-		
វិស័យសង្គមកិច្ច	917.595	90.000	-	-	827.595	-		
១១. ក្រសួងព័ត៌មាន	5.123	-	-	-	5.123	-		
១២. ក្រសួងសុខាភិបាល	495.760	-	-	-	495.760	-		
១៦. ក្រសួងអប់រំ យុវជន និងកីឡា	356.240	90.000	-	-	266.240	-		
១៩. ក្រសួងបរិស្ថាន	18.295	-	-	-	18.295	-		
២១. ក្រសួងសង្គមកិច្ច អតីតយុទ្ធជន និងយុវនីតិសម្បទា	9.634	-	-	-	9.634	-		
២៤. ក្រសួងកិច្ចការនារី	7.970	-	-	-	7.970	-		
៣២. ក្រសួងការងារ និងបណ្តុះបណ្តាលវិជ្ជាជីវៈ	24.573	-	-	-	24.573	-		
វិស័យសេដ្ឋកិច្ច	4.090.255	840.000	-	-	3.250.255	-		
០៥.៣ រដ្ឋលេខាធិការអាកាសចរស៊ីវិល	10.822	-	-	-	10.822	-		
១៣. ក្រសួងរ៉ែ និងថាមពល	366.695	-	-	-	366.695	-		
១៥. ក្រសួងពាណិជ្ជកម្ម	19.102	-	-	-	19.102	-		
១៧. ក្រសួងកសិកម្ម រុក្ខាប្រមាញ់ និងនេសាទ	219.292	50.000	-	-	169.292	-		
២០. ក្រសួងអភិវឌ្ឍន៍ជនបទ	401.828	150.000	-	-	251.828	-		
២២. ក្រសួងប្រៃសណីយ៍ និងទូរគមនាគមន៍	17.419	-	-	-	17.419	-		
២៥. ក្រសួងសាធារណការ និងដឹកជញ្ជូន	2.022.889	495.000	-	-	1.527.889	-		
២៧. ក្រសួងទេសចរណ៍	38.707	-	-	-	38.707	-		
២៩. ក្រសួងធនធានទឹក និងឧតុនិយម	900.133	145.000	-	-	755.133	-		
៣៥. ក្រសួងឧស្សាហកម្ម និងសិប្បកម្ម	93.367	-	-	-	93.367	-		
ក្រសួងសេដ្ឋកិច្ច និងហិរញ្ញវត្ថុ	1.853.114	441.500	496.100	250.000	-	665.514		
ការខ្ចី	665.514	-	-	-	-	665.514		
គម្រោងវិនិយោគ	441.500	441.500	-	-	-	-		
បដិភាគវិនិយោគ	496.100	-	496.100	-	-	-		
មូលនិធិទ្រទ្រង់ថវិកា	250.000	-	-	250.000	-	-		



Handwritten signature or mark.