



**ព្រះរាជាណាចក្រកម្ពុជា**  
**ជាតិ សាសនា ព្រះមហាក្សត្រ**

**ក្រសួងសេដ្ឋកិច្ច និង ហិរញ្ញវត្ថុ**  
**លេខ: ១៤៤ អនក្រ.សហ. ប្រក.**

**រាជធានីភ្នំពេញ ថ្ងៃទី ២៦ ខែ ធ្នូ ឆ្នាំ ២០០៧**

**ប្រកាស**

**ស្តីពី**

**បញ្ញត្តិ និងលិខិតិវិធីប្រតិបត្តិវេទន៍គយ**

**ទេសរដ្ឋមន្ត្រី**

**រដ្ឋមន្ត្រីក្រសួងសេដ្ឋកិច្ចនិងហិរញ្ញវត្ថុ**

- បានឃើញរដ្ឋធម្មនុញ្ញនៃព្រះរាជាណាចក្រកម្ពុជា
- បានឃើញព្រះរាជក្រឹត្យលេខ នស/រកត/០៧០២/១២២ ចុះថ្ងៃទី ១៥ ខែ កក្កដា ឆ្នាំ ២០០២ ស្តីពី ការតែងតាំងរាជរដ្ឋាភិបាលនៃព្រះរាជាណាចក្រកម្ពុជា
- បានឃើញព្រះរាជក្រមលេខ ០២ នស/ ៩២ ចុះថ្ងៃទី ២០ ខែ កក្កដា ឆ្នាំ ១៩៩២ ដែលប្រកាសឲ្យប្រើច្បាប់ស្តីពីការរៀបចំ និងការប្រព្រឹត្តទៅនៃគណៈរដ្ឋមន្ត្រី
- បានឃើញព្រះរាជក្រមលេខ នស/ រកម/ ០១៩៦ / ១៨ ចុះថ្ងៃទី ២២ ខែ មករា ឆ្នាំ ១៩៩៦ ដែលប្រកាសឲ្យប្រើច្បាប់ស្តីពីការបង្កើតក្រសួងសេដ្ឋកិច្ច និងហិរញ្ញវត្ថុ
- បានឃើញព្រះរាជក្រមលេខ នស/រកម/០៧០៧/០១៧ ចុះថ្ងៃទី ២០ ខែ កក្កដា ឆ្នាំ ២០០៧ ដែលប្រកាសឲ្យប្រើច្បាប់ស្តីពីគយ
- បានឃើញអនុក្រឹត្យលេខ ០២ អនក្រ.បក ចុះថ្ងៃទី ២០ ខែ មករា ឆ្នាំ ២០០០ ស្តីពី ការរៀបចំ និងការប្រព្រឹត្តទៅនៃក្រសួងសេដ្ឋកិច្ច និងហិរញ្ញវត្ថុ
- យោងតាមសំណូមពរការងារចាំបាច់របស់ក្រសួងសេដ្ឋកិច្ច និងហិរញ្ញវត្ថុ

**សម្រេច**

**ប្រការ ១.-**

រាល់ទំនិញនាំចេញ ឬនាំចូលទោះជាជាប់ពន្ធ និងអាករ ក៏ ឬទៀត ក៏ ត្រូវ តែ ជា កម្មវត្ថុ នៃ ការ ប្រតិបត្តិ វេទន៍ គយ និង អាករ ទំនិញ ទាំង នោះ ត្រូវ តែ ជា កម្មវត្ថុ នៃ ការ ប្រតិបត្តិ វេទន៍ គយ និង អាករ



ប្រតិវេទន៍គយគីជាឯកសាររដ្ឋបាលតែមួយ (Single Administrative Document -SAD) ដែលមានកំណត់ពន្យល់ដូចមានចែងក្នុងឧបសម្ព័ន្ធ កំ នៃប្រកាសនេះ ។

នាយកទីចាត់ការគយ និងរដ្ឋាករ អាចកំណត់ទម្រង់ប្រតិវេទន៍គយផ្សេងទៀតសម្រាប់តម្រូវការនៃការនាំចេញ នាំចូលរបស់អ្នកដំណើរ កញ្ចប់ប្រៃសណីយ៍ និងគោលបំណងផ្សេងទៀតតាមការចាំបាច់ ។

ប្រតិវេទន៍គយ ដែលត្រូវបានចុះបញ្ជីការដោយគយ គឺជាឯកសារត្រឹមត្រូវតាមច្បាប់តែមួយគត់ ដែលអាចត្រូវបានយកទៅប្រើប្រាស់ ដើម្បីជូនជាសំអាងថាទំនិញនោះត្រូវបាននាំចូលមកក្នុង ឬត្រូវបាននាំចេញពីកម្ពុជា ។

**ប្រការ ២.-**

ប្រតិវេទន៍គយ ត្រូវដាក់នៅការិយាល័យគយមានការអនុញ្ញាត ដែលកំណត់ដោយនាយកទីចាត់ការគយនិងរដ្ឋាករ ។

ប្រតិវេទន៍គយ អាចត្រូវបានដាក់នៅការិយាល័យគយ មុនពេលការមកដល់នៃទំនិញប្រសិនបើមានការអនុញ្ញាតជាមុនពីទីចាត់ការគយ និងរដ្ឋាករ ។

**ចំពោះការនាំចូល:**

ក. នៅពេលដែលទំនិញមិនត្រូវបានរាយការណ៍ដល់គយនៅលើប្រតិវេទន៍បំព្រួញ ប្រតិវេទន៍គយត្រូវដាក់នៅការិយាល័យគយនាពេលដែលទំនិញមកដល់រៀរលែងតែមានការអនុញ្ញាតឲ្យដាក់ប្រតិវេទន៍មុនពេលទំនិញមកដល់ ស្របតាមកថាខ័ណ្ឌ ២ នៃប្រការនេះ ។ ប្រសិនបើទំនិញមកដល់មុនពេលចាប់ផ្តើមប្រតិបត្តិការរបស់ការិយាល័យគយ ប្រតិវេទន៍គយត្រូវតែដាក់ក្លាមនៅពេលចូលធ្វើការ ។

ខ. ក្នុងករណីដែលទំនិញត្រូវបានរាយការណ៍ដល់គយនៅលើប្រតិវេទន៍បំព្រួញ ប្រតិវេទន៍គយត្រូវតែដាក់នៅការិយាល័យគយក្នុងរយៈពេលបី (៣) ថ្ងៃគត់ បន្ទាប់ពីទំនិញមកដល់ រៀរលែងតែទំនិញនោះត្រូវបានដាក់បញ្ចូលក្នុងសន្និធិគយបណ្តោះអាសន្ន ឬត្រូវបានដាក់ក្រោមនីតិវិធីធ្ងន់កាត់ ។

ចំពោះការនាំចេញ ប្រតិវេទន៍គយត្រូវដាក់ស្របតាមលក្ខខណ្ឌដូចមានចែងក្នុងវាក្យខ័ណ្ឌ ក គថាខ័ណ្ឌ ៣ នៃប្រការនេះ ដោយរាប់បញ្ចូលនាំចេញការដាក់ប្រតិវេទន៍គយមុនពេលទំនិញមកដល់ ។



**ប្រការ ៣.-**

ទំនិញនាំចេញ ឬនាំចូល ត្រូវប្រកាសដោយម្ចាស់ទំនិញ ឬដោយបុគ្គលដែល បានទទួលការអនុញ្ញាតឲ្យបំពេញបែបបទគយក្នុងនាមម្ចាស់ទំនិញ ។

បុគ្គលដែលបានទទួលការអនុញ្ញាតឲ្យបំពេញបែបបទគយ រួមមាន ៖

- បុគ្គលដែលបានទទួលការអនុញ្ញាតជាជើងសារគយ ដោយប្រកាសរបស់ រដ្ឋមន្ត្រីក្រសួងសេដ្ឋកិច្ច និងហិរញ្ញវត្ថុ ។

- បុគ្គលណាដែលគ្មានវិជ្ជាជីវៈជាជើងសារគយ អាចបំពេញប្រតិវេទន៍គយ បានសម្រាប់អាជីវកម្មរបស់ខ្លួន ។ បុគ្គលនេះ អាចទទួលបានការអនុញ្ញាតឲ្យ បញ្ជូនទំនិញពិតៗសម្រាប់អ្នកដទៃបាន សម្រាប់ប្រតិបត្តិការពាក់ព័ន្ធនឹងទំនិញ ដោយឡែកមួយចំនួនជាបណ្តោះអាសន្ន ប្រសិនបើមានការអនុញ្ញាតពីក្រសួង សេដ្ឋកិច្ច និងហិរញ្ញវត្ថុ ។

**ប្រការ ៤.-**

ប្រតិវេទន៍គយ ត្រូវធ្វើឡើងជាលាយលក្ខណ៍អក្សរ ឬ តាមមធ្យោបាយអេឡិចត្រូនិក ។ បញ្ញត្តិ និងលក្ខខណ្ឌ សម្រាប់ការដាក់ប្រតិវេទន៍គយ និងឯកសារពាក់ព័ន្ធ តាមមធ្យោបាយអេឡិចត្រូនិកមានចែងក្នុងឧបសម្ព័ន្ធ ខ នៃប្រកាសនេះ ។

សម្រាប់គោលបំណងនៃការអនុវត្តច្បាប់ និងបទបញ្ញត្តិគយជាធរមាន និង សម្រាប់គោលបំណងស្ថិតិ ប្រតិវេទន៍គយ ត្រូវមានចុះរាល់ស្ថិតានាចាំបាច់ស្របតាម ការកំណត់ពន្យល់ដូចមានចែងក្នុងឧបសម្ព័ន្ធ ក នៃប្រកាសនេះ និងបណ្តាសេចក្តី ណែនាំដែលចេញដោយនាយកទីចាត់ការគយ និងរដ្ឋាករ ។

ឯកសារភ្ជាប់ជាមួយប្រតិវេទន៍គយ រួមមាន ៖ វិក្កយប័ត្រទំនិញ បញ្ជីវេចខ្ចប់ និងឯកសារដឹកជញ្ជូន ។ ក្នុងករណីចាំបាច់ និវេទន៍ប័ណ្ណ អាជ្ញាប័ណ្ណ លិខិតអនុញ្ញាត វិញ្ញាបនប័ត្រដើមកំណើត វិញ្ញាបនប័ត្រធានារ៉ាប់រង និងឯកសារ ពាក់ព័ន្ធផ្សេងទៀត ត្រូវភ្ជាប់ជាមួយប្រតិវេទន៍គយ ។



ក្នុងករណីខ្លះ នាយកទីចាត់ការគយ និងរដ្ឋាករ អាចសម្រេចអនុញ្ញាតឱ្យ  
ប្រកាសដោយផ្ទាល់មាត់ជំនួសការប្រកាសជាលាយលក្ខណ៍អក្សរ ។

ប្រតិវេទន៍គយត្រូវតែមានចុះហត្ថលេខាដោយប្រតិវេទករ ។

**ប្រការ ៥.-**

កាលបើទំនិញច្រើនមុខ ត្រូវបានបំពេញក្នុងប្រតិវេទន៍គយតែមួយមុខទំនិញ  
នីមួយៗ ត្រូវបានចាត់ទុកជាកម្មវត្ថុនៃការប្រកាសដោយឡែក ។ មុខទំនិញ នីមួយៗ  
ត្រូវតែចុះដោយឡែកពីគ្នា និងត្រូវចុះលេខសំគាល់ចំណាត់ថ្នាក់ទំនិញឱ្យបាន  
ត្រឹមត្រូវតាមតារាងពន្ធគយជាធរមាន ។

**ប្រការ ៦.-**

កាលបើបុគ្គលមាននីតិសម្បទាធ្វើប្រតិវេទន៍គយ មិនមានព័ត៌មានគ្រប់គ្រាន់  
សម្រាប់បំពេញប្រតិវេទន៍គយ បុគ្គលនោះអាចត្រូវបានអនុញ្ញាតឱ្យពិនិត្យទំនិញ  
និងដកទំនិញគំរូមុនពេលបំពេញប្រតិវេទន៍គយ ។ បុគ្គលនោះត្រូវដាក់ប្រតិវេទន៍  
បណ្តោះអាសន្នជូនគយ ដែលទោះជាជាករណីណាក៏ដោយបុគ្គលនោះមិនអាចរួច  
ផុតពីកាតព្វកិច្ចបំពេញប្រតិវេទន៍គយដែរ ។

ត្រូវហាមឃាត់ដល់រាល់សហគ្រាស ដែលអាចបណ្តាលឱ្យប្រែប្រួលសភាព  
ដើម ឬលក្ខណៈនៃទំនិញដែលជាកម្មវត្ថុនៃការបំពេញប្រតិវេទន៍បណ្តោះអាសន្ន ។

ទម្រង់ប្រតិវេទន៍បណ្តោះអាសន្ន និងលក្ខខណ្ឌនៃការត្រួតពិនិត្យទំនិញមុន  
ពេលបំពេញប្រតិវេទន៍គយត្រូវកំណត់ដោយសេចក្តីសម្រេចរបស់នាយកទីចាត់ការ  
គយ និងរដ្ឋាករ ។

**ប្រការ ៧.-**

ប្រតិវេទន៍គយដែលបានបំពេញត្រឹមត្រូវ និងគ្រប់គ្រាន់ ព្រមទាំងមានក្លាប  
ជាមួយនូវឯកសារចាំបាច់នានានឹងត្រូវទទួលយកបាន និង ចុះបញ្ជីតាមរយៈ  
គយ ។

ត្រូវចាត់ទុកថា ជាប្រតិវេទន៍គយដែលមិនអាចទទួលយកបានប្រសិនបើប្រតិវេទន៍គយ



បានចុះបញ្ជីការដោយគយ បណ្តាប្រតិវេទន៍ដែលខុសទម្រង់ ដែលបំពេញមិនបាន ត្រឹមត្រូវ និងគ្រប់គ្រាន់ ឬមិនបានភ្ជាប់ជាមួយនូវឯកសារចាំបាច់នានា ។ នាយក ទីចាត់ការគយ និងរដ្ឋាករ ត្រូវកំណត់នូវលក្ខខណ្ឌនៃការទទួលយកបាននៃ ប្រតិវេទន៍គយ ។

**ប្រការ ៨.-**

ក្រោយពេលចុះបញ្ជីការប្រតិវេទន៍គយ ប្រតិវេទករ អាចធ្វើការកែតម្រូវ ប្រតិវេទន៍គយ តែនៅថ្ងៃចុះបញ្ជីការប្រតិវេទន៍ និងមុនពេលចាប់ផ្តើមត្រួតពិនិត្យ ទំនិញជារូបវន្តប៉ុណ្ណោះ ។ ការកែតម្រូវព័ត៌មានអំពី បរិមាណ និងតម្លៃ និងការតម្រូវ ដែលធ្វើឡើងក្រោយថ្ងៃចុះបញ្ជីការប្រតិវេទន៍ តម្រូវឲ្យមានការអនុញ្ញាតជាមុនពី ទីចាត់ការគយ និងរដ្ឋាករ ។

**ប្រការ ៩.-**

ក្រោយពេលចុះបញ្ជីការប្រតិវេទន៍គយ និងមុនពេលត្រួតពិនិត្យទំនិញជា រូបវន្ត មន្ត្រីគយត្រូវត្រួតពិនិត្យប្រតិវេទន៍គយដើម្បីផ្ទៀងផ្ទាត់ពិភាក្សាគ្រប់គ្រាន់ និង ភាពត្រឹមត្រូវនៃព័ត៌មានដែលបានប្រកាសលើប្រតិវេទន៍គយ រួមមាន ដើមកំណើត ចំណាត់ថ្នាក់ទំនិញ តម្លៃគិតពន្ធគយ របបគយ និងចំនួនប្រាក់ពន្ធ និងអាករដែល ត្រូវបង់ ។ មន្ត្រីគយត្រូវចែកពិនិត្យផងដែរនូវតម្រូវការចាំបាច់នានា ប្រសិនបើ ទំនិញនោះជាប្រភេទត្រូវបានហាមឃាត់ ឬជាប់កម្រិតកំណត់ ។

**ប្រការ ១០.-**

ការកែតម្រូវ ការបន្ថែម ការលុប ការបែងចែក និងការគ្រប់គ្រង សុពលភាព និងបណ្តាតម្រូវការផ្សេងទៀតនៃប្រតិវេទន៍ និងបណ្តាឯកសារគយត្រូវធ្វើឡើងតាម ទម្រង់ និងរបៀបដែលកំណត់ដោយនាយកទីចាត់ការគយ និងរដ្ឋាករ ។

**ប្រការ ១១.-**

បន្ទាប់ពីបានត្រួតពិនិត្យឯកសារប្រតិវេទន៍គយ មន្ត្រីគយអាចធ្វើការត្រួតពិនិត្យ



ពិនិត្យជាប្រចាំប្រចំណុះ ឬក៏ខ្លះខ្លះនៃទំនិញដែលបានប្រកាស ប្រសិនបើយល់ថា ជាការចាំបាច់ដោយផ្អែកលើការវាយតម្លៃហានិភ័យ ។


ក្នុងករណីដែលមន្ត្រីគយមិនបានធ្វើការត្រួតពិនិត្យជាប្រចាំប្រចំណុះ ឬក៏ខ្លះខ្លះនៃទំនិញ ពន្ធ និងអាករ និងនីតិវិធីគយផ្សេងទៀតត្រូវអនុវត្តផ្អែកលើសេចក្តីបរិយាយ និងព័ត៌មាន នានានៅលើប្រតិទិនគយ និងឯកសារភ្ជាប់ ។

**ប្រការ ១២.-**

បទប្បញ្ញត្តិទាំងឡាយណា ដែលមានខ្លឹមសារផ្ទុយពីប្រកាសនេះ ត្រូវចាត់ទុក ជានិរាករណ៍ ។

**ប្រការ ១៣.-**

ប្រតិភូរាជរដ្ឋាភិបាល ទទួលបន្ទុកជានាយក ទីចាត់ការគយ និងរដ្ឋាករ អគ្គលេខាធិការ នាយកខុទ្ទកាល័យ ប្រធាននាយកដ្ឋាន និងអង្គភាពនានាក្រោម ឱវាទ ក្រសួងសេដ្ឋកិច្ច និងហិរញ្ញវត្ថុ ព្រមទាំងបុគ្គល និងស្ថាប័នពាក់ព័ន្ធផ្សេងទៀត ត្រូវអនុវត្តតាមខ្លឹមសារប្រកាសនេះឲ្យមានប្រសិទ្ធភាព ចាប់ពីថ្ងៃចុះហត្ថលេខានេះ តទៅ ។



**បញ្ជីជូន :**

- ក្រសួងព្រះបរមរាជវាំង
- អគ្គលេខាធិការដ្ឋានព្រឹទ្ធសភា
- អគ្គលេខាធិការដ្ឋានរដ្ឋសភា
- ខុទ្ទកាល័យសម្តេចនាយករដ្ឋមន្ត្រី
- ទីស្តីការគណៈរដ្ឋមន្ត្រី ដើម្បីជូនជ្រាប
- ទីចាត់ការគយ និងរដ្ឋាករ
- ដូចប្រការ ១៣
- សភាពារាជរដ្ឋាភិបាល
- ដើម្បីសហការផ្សព្វផ្សាយ និងអនុវត្ត
- រាជកិច្ច
- ឯកសារ- កាលប្បវត្តិ

ស្រុក ឈន់

### ឧបសម្ព័ន្ធ «ក»

#### I. គំណត់ពន្យល់ប្រភេទទន្ទឹមនាំចូល (ឯកសាររដ្ឋបាលតែមួយ)

ឯកសាររដ្ឋបាលតែមួយ (SAD) គឺជាឯកសារតែមួយប្រើសម្រាប់គ្រប់របបបញ្ជូនទំនិញពីគយ ការនាំចូល ការនាំចេញ ភណ្ណាគារគយ ។ល។ ផ្នែកនេះបង្ហាញលំអិតអំពីរបៀបបំពេញ SAD សំរាប់ប្រតិវេទន៍គយនាំចូល ។ ប្រតិវេទន៍គយនាំចូលរួមមាន:

- ការនាំចូលស្ថាពរ (ដោយផ្ទាល់) / ការនាំចូលដើម្បីប្រើប្រាស់ក្នុងស្រុក - IM4
- ការនាំចូលបណ្តោះអាសន្ន - IM5
- ការនាំចូលមកវិញ - IM6
- ការនាំចូលក្នុងភណ្ណាគារគយ - IM7
- ឆ្លងកាត់ - IM8
- តំបន់រួចពន្ធ / តំបន់សេដ្ឋកិច្ចពិសេស - IM9

ប្រអប់និមួយៗនៃ SAD ត្រូវបានរៀបចំឡើង ដែលជាការបញ្ចូលចាំបាច់ (វាក្រែកបំពេញ) បញ្ចូលដោយជ្រើសរើស(បំពេញប្រសិនបើមានពាក់ព័ន្ធ) ឬក្នុងករណីខ្លះប្រអប់អាចមិនចាំបាច់បំពេញ(មិនត្រូវការប្រើប្រាស់)។

ផ្នែកខាងក្រោមនេះ រៀបរាប់លំអិតពីគោលបំណងនៃប្រអប់និមួយៗនៃ SAD នៅពេលអនុវត្តប្រតិវេទន៍គយនាំចូល។ ប្រអប់និមួយៗត្រូវបានបរិយាយពីលំដាប់នៃការបញ្ចូលព័ត៌មាន ថាតើវាជាប្រអប់ចាំបាច់ ឬជាប្រអប់ជម្រើស។ ប្រអប់ខ្លះ តម្រូវឱ្យបញ្ចូលលេខកូដយោង ឬឈ្មោះតំណាងអោយព័ត៌មានយោងតាមស្តង់ដារ។ កូដយោងប្រើក្នុងកំណត់ពន្យល់នេះនឹងចេញដោយទីចាត់ការគយ និងរដ្ឋាករ។

ការពន្យល់នៃប្រអប់ SAD សំរាប់ប្រភេទទន្ទឹមនាំចូល

លេខប្រអប់	ស្ថិតិសញ្ញាប្រអប់	សកម្មភាព	បរិយាយ និង / ឬ ការប្រើប្រាស់
1	ប្រភេទប្រតិវេទន៍	ចាំបាច់	ដើម្បីកំណត់ថាប្រតិវេទន៍ទំនិញត្រូវបានដាក់សំរាប់ការនាំចូល ការនាំចេញ ឬ ក៏ជាការឆ្លងកាត់គយ។ លេខគំរូប្រតិវេទន៍ត្រូវបានដាក់បញ្ចូលលើទម្រង់ SAD ក្នុងប្រអប់នេះ។ សំរាប់ប្រតិវេទន៍នាំចូលទាំងអស់ គំរូនេះគឺ "IM" ជាមួយនឹងលេខ ដើម្បីកំណត់ថាតើរបបមួយណាជាការនាំចូល ឧទាហរណ៍លេខ ៤ សំរាប់ (នាំចូលប្រើប្រាស់ក្នុងស្រុក) លេខ ៧ សំរាប់ (ស្តុកក្នុងឃ្នាំង)។ល។
A:	ការិយាល័យដាក់ប្រតិវេទន៍: ការិយាល័យគយដែលប្រតិវេទន៍ត្រូវបានដាក់ជូនមន្ត្រីគយពិនិត្យ		
	កូដការិយាល័យ	ចាំបាច់	កូដនិងឈ្មោះការិយាល័យគយដែលប្រតិវេទន៍ (SAD) ត្រូវបានដាក់និងដំណើរការ។ ការិយាល័យគយដែល SAD ត្រូវបានដាក់បញ្ចូលដាក់ប្រអប់គយដែលទំនិញត្រូវបាននាំចូល/នាំចេញ/ឆ្លងកាត់គយ។ នៅពេលប្រើប្រាស់អាស៊ីតូដា វាត្រូវបានដោយសំបុត្រកូដរណ្តោះ។




			ការិយាល័យ បន្ទាប់ពីក្នុងត្រូវបានដាក់បញ្ចូល។ ការប្រើប្រាស់ SAD ដោយដៃ ប្រតិបត្តិការត្រូវបំពេញទាំងក្នុងការិយាល័យ និងឈ្មោះ ផ្នែកតាមបញ្ជីក្នុងយោង។																				
និវេទន៍ប័ណ្ណ	ជម្រើស		នៅពេលនិវេទន៍ប័ណ្ណត្រូវបានចុះបញ្ជីក្នុងអាស៊ីគុដា ប្រព័ន្ធផ្តល់នូវលេខចុះ បញ្ជី។ នៅពេលអនុវត្តនិវេទន៍ប័ណ្ណ លេខនេះនឹងត្រូវបានបញ្ចូលទៅក្នុង SAD ក្នុងប្រអប់នេះ។ ប្រតិបត្តិការចុះ នូវលេខនិវេទន៍ប័ណ្ណ ដែលផ្តល់ ដោយអ្នកនាំចូល។																				
លេខ និងកាលបរិច្ឆេទ បញ្ជីការប្រតិបត្តិការ	ចាំបាច់		នៅពេលប្រើប្រព័ន្ធអាស៊ីគុដា នៅកន្លែងចុះបញ្ជីតា (ការទទួលយកតាម ច្បាប់ដោយគយ នៅពេលដែលទំនិញបានមកដល់ និងនៅពេលដែលចាប់ ផ្តើមបំពេញឯកសារ និងការដាក់បញ្ចូលទិន្នន័យ ត្រូវបានបំពេញ)។ ប្រព័ន្ធ ផ្តល់លេខចុះបញ្ជីឯកសារដោយស្វ័យប្រវត្តិតែមួយផ្សេងទៀតដោយ លំដាប់ អក្សរ + លេខ + កាលបរិច្ឆេទសំរាប់ការិយាល័យគយបច្ចុប្បន្ន និងឆ្នាំបច្ចុ ប្បន្ន។ <b>ឧទាហរណ៍</b>																				
<table border="1"> <thead> <tr> <th>លំដាប់ អក្សរ</th> <th>លេខ</th> <th>កាល បរិច្ឆេទ</th> <th>ការិយាល័យ គយ</th> <th>ឆ្នាំ បច្ចុប្បន្ន</th> </tr> </thead> <tbody> <tr> <td>I</td> <td>32</td> <td>15/11/2006</td> <td>ក្រុងព្រះសីហនុ</td> <td>2006</td> </tr> <tr> <td>I</td> <td>33</td> <td>20/11/2006</td> <td>ក្រុងព្រះសីហនុ</td> <td>2006</td> </tr> <tr> <td>I</td> <td>33</td> <td>20/11/2006</td> <td>អាកាសយានដ្ឋាន អន្តរជាតិភ្នំពេញ</td> <td>2006</td> </tr> </tbody> </table>				លំដាប់ អក្សរ	លេខ	កាល បរិច្ឆេទ	ការិយាល័យ គយ	ឆ្នាំ បច្ចុប្បន្ន	I	32	15/11/2006	ក្រុងព្រះសីហនុ	2006	I	33	20/11/2006	ក្រុងព្រះសីហនុ	2006	I	33	20/11/2006	អាកាសយានដ្ឋាន អន្តរជាតិភ្នំពេញ	2006
លំដាប់ អក្សរ	លេខ	កាល បរិច្ឆេទ	ការិយាល័យ គយ	ឆ្នាំ បច្ចុប្បន្ន																			
I	32	15/11/2006	ក្រុងព្រះសីហនុ	2006																			
I	33	20/11/2006	ក្រុងព្រះសីហនុ	2006																			
I	33	20/11/2006	អាកាសយានដ្ឋាន អន្តរជាតិភ្នំពេញ	2006																			
			ការប្រើប្រាស់ SAD ដោយដៃ គយជាអ្នកផ្តល់នូវលេខចុះបញ្ជីឯកសារ (ទម្រង់ដូចគ្នាទៅនឹងទម្រង់បានផ្តល់ដោយប្រព័ន្ធ) នៅពេលដាក់ប្រតិបត្តិ គយ SAD ។ គយត្រូវគ្រប់គ្រងប្រព័ន្ធចុះបញ្ជីតា ទៅក្នុងសៀវភៅចុះ បញ្ជីតា / សៀវភៅចុះលេខប្រតិបត្តិការនៅថ្នាក់ការិយាល័យគយ និងផ្នែក លើមូលដ្ឋានប្រចាំឆ្នាំ។																				
ក្នុងអ្នកនាំចេញ / អ្នកផ្ញើ ទំនិញ	ជម្រើស		ប្រអប់នេះជាធម្មតា គឺជាឈ្មោះបុគ្គល ឬ ក្រុមហ៊ុន ឬ ស្ថាប័ននៅគ្រៅ ប្រទេស (នៅក្រៅកម្ពុជា) ដែលអ្នកនាំចូលទិញទំនិញ ។ ចំពោះប្រតិបត្តិការនាំចូល ប្រអប់នេះគឺជាជំរើស ។ ប្រសិនបើមានព័ត៌មាន សូមផ្តល់នូវឈ្មោះពេញ និងអាសយដ្ឋាន រួមទាំងអាសយដ្ឋានអ៊ីមែលផង (ប្រសិនបើមាន) របស់អ្នកនាំចេញ/ អ្នកផ្ញើ (អ្នកផ្គត់ផ្គង់) ទំនិញ នៅក្រៅ ប្រទេស។																				
ទម្រង់	ចាំបាច់		ប្រអប់នេះបង្ហាញចំនួនសរុបនៃទំព័រក្នុងប្រតិបត្តិការ ដែលរាប់បញ្ចូលទាំង ទំព័រមុខ និងទំព័របន្តណាមួយ (ទំព័របន្ត) នៃទំព័រទាំងនេះ។ ទៅតាមត្រូវការ។ ដូចក្នុងឧទាហរណ៍ ប្រព័ន្ធអាស៊ីគុដានឹងបង្ហាញប្រសិនបើ ប្រសិន បើប្រតិបត្តិការមានទំព័រ ១/៣ លើទំព័រទាំង ២/៣ លើទំព័រទី ២/៣ ។																				





			លើទំព័រចុងក្រោយ ។ ការបញ្ចូល SAD ដោយដៃត្រូវអនុវត្តតាមទម្រង់ដូចគ្នា ។
4		មិនតម្រូវ	ចំនួនបញ្ជីដុកទំនិញឬឯកសារភ្ជាប់ប្រហាក់ប្រហែលផ្សេងទៀតភ្ជាប់ ជាមួយការប្រកាសទំនិញ ។ មិនទាន់ត្រូវការ នាពេលបច្ចុប្បន្ននេះទេ ។
5	មុខទំនិញ	ចាំបាច់	ប្រអប់នេះបង្ហាញចំនួនមុខទំនិញសរុបក្នុងប្រតិវេទនា ប្រតិវេទនីមួយៗ អាចបំពេញមុខទំនិញបានជាអតិបរិមាណគណនី ឧទាហរណ៍ ឧទាហរណ៍ ការប្រើប្រាស់ប្រព័ន្ធអាស៊ីគូដា ចំនួនមុខទំនិញនឹងត្រូវបង្ហាញដោយ ស្វ័យប្រវត្តិ ។ ការប្រើប្រាស់ SAD ដោយដៃ ប្រតិវេទនាត្រូវបញ្ចូលក្នុងប្រអប់នេះ
6	គណ្តីកាសប្រ	ចាំបាច់	ការប្រើប្រាស់ SAD ដោយដៃ និងដោយអេឡិចត្រូនិក ប្រតិវេទនា ត្រូវ បង្ហាញនូវចំនួនសរុបគណ្តីកាស រាប់ប្រតិវេទនាទាំងមូល (មានន័យថាចំនួន សរុបកញ្ចប់នៃមុខទំនិញទាំងអស់) ។ ចំពោះទំនិញចាក់ធានាលើអ្នកអាចបញ្ចូលលេខខ ។
7	លេខយោង ប្រតិវេទនា	ចាំបាច់	នេះជាលេខលំដាប់ខាងក្នុង (មានន័យថាលេខប្រតិបត្តិការ) ដែលប្រតិវេទ កម្មភ្ជាប់ ត្រូវបំពេញលើ SAD (ដោយដៃ ឬដោយអេឡិចត្រូនិក) ។ ប្រតិវេទនា ត្រូវចែករំលែកក្នុង ។ លេខប្រតិបត្តិការសៀវភៅចុះបញ្ជីរបស់ខ្លួន ។
8	អ្នកនាំចូល / អ្នកទទួល ទំនិញ	ចាំបាច់	ចំពោះប្រតិវេទនានាំចូល អ្នកទទួលទំនិញជាទូទៅជាអ្នកនាំចូលនៅក្នុងកម្ពុ ជា ។ អ្នកទទួលទំនិញ គឺជាបុគ្គល ឬ ក្រុមហ៊ុន ឬ អង្គការ ដែលទំនិញត្រូវ បានគេផ្ញើអោយ ។ ប្រតិវេទនាត្រូវបំពេញ (លេខអត្តសញ្ញាណពន្ធ/អាចរលើតម្លៃបន្ថែម អ.ត .ប) របស់អ្នកទទួលទំនិញ ទៅក្នុងប្រអប់ក្នុង ។ នៅពេលប្រព័ន្ធអាស៊ីគូដា ត្រូវបានប្រើប្រាស់ ឈ្មោះនិងអាសយដ្ឋានពេញរបស់អ្នកនាំចូល/អ្នក ទទួលទំនិញ ត្រូវបានបង្ហាញដោយស្វ័យប្រវត្តិនៅលើ SAD ភ្លាមនៅពេល លេខ អ.ត.ប ត្រូវបានបញ្ចូល ។ ប្រសិនបើ SAD ត្រូវបានប្រើប្រាស់ដោយដៃ ប្រតិវេទនាត្រូវបំពេញ ឈ្មោះ និងអាសយដ្ឋានអ្នកនាំចូល/អ្នកទទួលទំនិញ ផ្អែកតាមបញ្ជីយោងក្នុង ដែលបានផ្តល់ឲ្យ ។ លេខ អ.ត.ប. ត្រូវបានផ្តល់ឲ្យដោយនាយកដ្ឋានពន្ធដារ ។ <b>កំណត់សំគាល់:</b> អ្នកនាំចូល ដែលគ្មានលេខ អ.ត.ប (អ្នកនាំចូល/អ្នកទទួលទំនិញម្តងម្កាល ប៉ុណ្ណោះ) ត្រូវប្រើកូដ ៩៩៩៩៩៩៩៩ អ្នកនាំចូល/អ្នកទទួលទំនិញម្តង ម្កាល និងត្រូវបញ្ចូលឈ្មោះ លេខបញ្ជីក្នុងប្រព័ន្ធអាស៊ីគូដា និងអាសយដ្ឋាន ក្នុងប្រអប់លេខ ៩ ។



			លើទំព័រចុងក្រោយ ។ ការបញ្ជូល SAD ដោយដៃត្រូវអនុវត្តតាមទម្រង់ដូចគ្នា។
		មិនតម្រូវ	ចំនួនបញ្ជីផ្ទុកទំនិញប្រហាក់ប្រហែលផ្សេងទៀតភ្ជាប់ ជាមួយការប្រកាសទំនិញ។  មិនទាន់ត្រូវការ នាំពេលបច្ចុប្បន្ននេះទេ។
	មុខទំនិញ	ចាំបាច់	ប្រអប់នេះបង្ហាញចំនួនមុខទំនិញសរុបក្នុងប្រតិវេទន៍។ ប្រតិវេទន៍នីមួយៗ អាចបំពេញមុខទំនិញបានជាអតិបរិមាណរួមគ្នា ៩៩មុខទំនិញ។  ការប្រើប្រាស់ប្រព័ន្ធអាស៊ីគូដា ចំនួនមុខទំនិញនឹងត្រូវបង្ហាញដោយ ស៊ុយប្រេត្រី ។  ការប្រើប្រាស់ SAD ដោយដៃ ប្រតិវេទន៍ត្រូវបញ្ជូលក្នុងប្រអប់នេះ
	កណ្តាតាសរុប	ចាំបាច់	ការប្រើប្រាស់ SAD ដោយដៃ និងដោយអេឡិចត្រូនិក ប្រតិវេទន៍ ត្រូវ បង្ហាញនូវចំនួនសរុបកណ្តាតា សំរាប់ប្រតិវេទន៍ទាំងមូល (មានន័យថាចំនួន សរុបកញ្ចប់នៃមុខទំនិញទាំងអស់)។  ចំពោះទំនិញចាក់ធារណៈអ្នកអាចបញ្ជូលលេខ១ ។
	លេខយោង ប្រតិវេទន៍	ចាំបាច់	នេះជាលេខលំដាប់ខាងក្នុង (មានន័យថាលេខប្រតិបត្តិការ) ដែលប្រតិវេទ កម្មាក្រៅត្រូវបំពេញលើ SAD (ដោយដៃ ឬដោយអេឡិចត្រូនិក)។  ប្រតិវេទន៍ត្រូវបំពេញក្នុង លេខប្រតិបត្តិការសៀវភៅចុះបញ្ជីរបស់ខ្លួន។
	អ្នកនាំចូល / អ្នកទទួល ទំនិញ	ចាំបាច់	ចំពោះប្រតិវេទន៍នាំចូល អ្នកទទួលទំនិញជាទូទៅជាអ្នកនាំចូលនៅក្នុងកម្ពុ ជា ។ អ្នកទទួលទំនិញ គឺជាបុគ្គល ឬ ក្រុមហ៊ុន ឬ អង្គការ ដែលទំនិញត្រូវ បានគេផ្ញើអោយ។  ប្រតិវេទន៍ត្រូវបំពេញ (លេខអត្តសញ្ញាណពន្ធ/អាត្មលើតម្លៃបន្ថែម អ.ត .ប) របស់អ្នកទទួលទំនិញ ទៅក្នុងប្រអប់កូដ។ នៅពេលប្រព័ន្ធអាស៊ីគូដា ត្រូវបានប្រើប្រាស់ ឈ្មោះនិងអាសយដ្ឋានពេញរបស់អ្នកនាំចូល/អ្នក ទទួលទំនិញ ត្រូវបានបង្ហាញដោយស៊ុយប្រេត្រីនៅលើ SAD ភ្លាមនៅពេល លេខ អ.ត.ប ត្រូវបានបញ្ជូល ។  ប្រសិនបើ SAD ត្រូវបានប្រើប្រាស់ដោយដៃ ប្រតិវេទន៍ត្រូវបំពេញ ឈ្មោះ និងអាសយដ្ឋានអ្នកនាំចូល/អ្នកទទួលទំនិញ ផ្អែកតាមបញ្ជីយោងកូដ ដែលបានផ្តល់ឲ្យ។  លេខ អ.ត.ប. ត្រូវបានផ្តល់ឲ្យដោយនាយកដ្ឋានពន្ធដារ ។  <u>កំណត់សំគាល់:</u>  អ្នកនាំចូល ដែលគ្មានលេខ អ.ត.ប (អ្នកនាំចូល/អ្នកទទួលទំនិញម្តងម្កាល ប៉ុណ្ណោះ) ត្រូវប្រើកូដ ៩៩៩៩៩៩៩៩ អាននាំចូល/អ្នកទទួលទំនិញម្តង ម្កាល និងត្រូវបញ្ជូលឈ្មោះ លេខអត្តសញ្ញាណពន្ធ និងអាសយដ្ឋាន ក្នុងប្រអប់លេខ ៩ ។




			ចំពោះអ្នកដែលកំពុងរង់ចាំលេខ អ.ត.ប របស់ខ្លួន ឯកសារពិន័យកម្ម ពន្ធដារ (រាប់បញ្ចូលលេខ អ.ត.ប បណ្តោះអាសន្ន) ត្រូវតែបានភ្ជាប់ជាមួយ SAD ។
9	អ្នកទទួលទំនិញ/អ្នកនាំ ចូលម្តងម្កាល	ជម្រើស	ប្រអប់នេះត្រូវបានបំពេញ សម្រាប់តែអ្នកទទួលទំនិញ ដែលមានលក្ខណ ម្តងម្កាលប៉ុណ្ណោះ ។ ក្នុងករណីនេះ អ្នកត្រូវបំពេញឈ្មោះអ្នកទទួលទំនិញ អត្តសញ្ញាណប័ណ្ណ និងអាសយដ្ឋានក្នុងប្រអប់រងនៃអ្នកទទួលទំនិញម្តង ម្កាល។  អ្នកទទួលទំនិញឬអ្នកនាំចូលម្តងម្កាល គឺជាបុគ្គល ឬ ក្រុមហ៊ុន ដែល ការនាំចូលតែមួយលើកប៉ុណ្ណោះ។ ក្នុងករណីនេះក្រុមហ៊ុននឹងមិនមាន លេខ អ.ត.ប ទេ។ ប្រសិនបើក្រុមហ៊ុនមានបំណងក្លាយជាអ្នកនាំចូល ទៀងទាត់ នោះក្រុមហ៊ុនត្រូវមានលេខ អ.ត.ប
10	ប្រទេសមកពី/ទៅដល់	ជម្រើស	នេះជាកូដប្រទេស ដែលទំនិញត្រូវបានផ្ទុកជាចុងក្រោយលើនាវា/អាកាស យាន (យន្តហោះ) ។
11		មិនត្រូវ	នេះគឺជាប្រទេសដែល សហ-សហគ្រិនមើលការនៃអ្នកនាំចូល ត្រូវបានតាំង លំនៅ ឬមានរបរជំនួញរបស់ខ្លួន។ ចំពោះការនាំចូល ពាក្យ "ប្រទេសទិញ ទំនិញ" ត្រូវបានប្រើប្រាស់។  មិនទាន់ត្រូវការ សំរាប់ពេលបច្ចុប្បន្ននេះទេ។
12	តម្លៃលំអិត	ចាំបាច់	ប្រអប់នេះមានចន្លោះដើម្បីបញ្ចូលលំអិតនៃតម្លៃផ្សេងៗ (មិនត្រូវបានដាក់ បញ្ចូលទៅក្នុងវិក្កិយប័ត្រ) ដែលទាក់ទងទៅនឹងការគណនាតម្លៃគិតពន្ធ គយនៃទំនិញ ។  <u>ការពន្យល់:</u>  ប្រសិនបើ មានការលក់រវាងអ្នកទិញនិងអ្នកលក់ ហើយថ្លៃលើវិក្កិយប័ត្រ គឺ ក្នុងកម្រិត FOB បន្ទាប់មកការចំណាយផ្សេងៗ និងសោហ៊ុយដឹកទំនិញ មកកាន់កម្ពុជា ត្រូវបានបូកបន្ថែមទៅលើតម្លៃ FOB ។ ការចំណាយ និង សោហ៊ុយផ្សេងៗ អាចជាសោហ៊ុយដឹកជញ្ជូនតាមអាកាស ឬសមុទ្រ ការ ធានារ៉ាប់រង សោហ៊ុយដឹកជញ្ជូនផ្សេងៗ ឬ សោហ៊ុយលើកដាក់ សោហ៊ុយ ពីទំនិញក្នុងស្រុក ។ល។ និង ត្រូវបូកបន្ថែមទៅក្នុងតម្លៃទំនិញនៅ "កន្លែង" ឬ "កម្រិត" ត្រឹមត្រូវ - CIF ប្រទេសនាំចូលដូចបង្ហាញខាងក្រោម:  ឧទាហរណ៍  វិក្កិយប័ត្រសរុប (FOB) = 9000 USD ថ្លៃដឹកជញ្ជូនខាងក្រៅ = 200 USD ( 800 000 រៀល) ធានារ៉ាប់រង = 50 USD ( 200 000 រៀល) ថ្លៃដឹកជញ្ជូនខាងក្នុង = 80 000 រៀល ដកចេញ = 905 000 រៀល  តម្លៃលំអិត = 975 000 រៀល ( 800 000 + 200 000 + 50 000 - 905 000 )




			<p>ប្រសិនបើប្រព័ន្ធអាស៊ីតូជា និងប័ណ្ណកំណត់តម្លៃគិតពន្ធគយត្រូវបានប្រើប្រាស់តម្លៃលំអិតនេះ នឹងបង្ហាញដោយស្វ័យប្រវត្តិដោយប្រព័ន្ធ ។</p> <p>ប្រសិនបើ SAD ត្រូវបានប្រើប្រាស់ដោយដៃ ឬ ប័ណ្ណកំណត់តម្លៃគិតពន្ធគយមិនត្រូវបានប្រើប្រាស់ ប្រតិវេទករត្រូវបញ្ចូលចំនួនទឹកប្រាក់នៃ "កម្រៃផ្សេងៗ" ។</p> <p>កំណត់ប្រសិនបើពេលវេលាត្រូវបានបន្ថែមតាមសមាមាត្រទៅតាមមុខទំនិញដែលបានប្រកាស ក្នុងករណីដែលប្រតិវេទន៍មានច្រើនជាងមួយមុខទំនិញ ។</p>
13	អ.ទ.ម.ជ.	ចាំបាច់	<p>ប្រអប់នេះត្រូវបានប្រើសម្រាប់ទំនិញឆ្លងយន្តការ PSI</p> <p>ឧទា: លេខ០=មិនជាប់ PSI, លេខ១=ឆ្លងPSI, លេខ២=មិនឆ្លង PSI</p> <p>ក្នុងករណីតម្លៃ PSI=1 ត្រូវចុះលេខCRF នៅក្នុងមុខទំនិញទី១</p>
14	ក្នុងប្រតិវេទករ / អ្នកតំណាង	ចាំបាច់	<p>ប្រតិវេទករ គឺជាបុគ្គល ឬ ក្រុមហ៊ុន ឬអង្គការ ធ្វើការប្រកាសទំនិញចំពោះគយ។</p> <p>នរណាអាចប្រកាស?</p> <p>1. ក្នុងករណីនេះ អ្នកនាំចូលអាចបំពេញបែបបទយកទំនិញរបស់ខ្លួនបាន។ អ.គ.ប របស់ក្រុមហ៊ុនត្រូវតែបញ្ចូល (ក្នុងក្រុមហ៊ុន និងក្នុងប្រតិវេទករដូចគ្នា) ។ ក្នុងករណីដែលអ្នកនាំចូលគ្មានលេខអ.គ.ប (អ្នកនាំចូលម្តងម្កាល) ប៉ុន្តែចង់ប្រកាសនាំចូលត្រូវប្រើប្រាស់ លេខកូដ ៩៩៩៩៩៩៩៩៩៩ ជាប្រតិវេទករម្តងម្កាល។ តែទោះជាយ៉ាងណាក៏ដោយ អ្នកទទួលទំនិញម្តងម្កាល មិនអាចជាប្រតិវេទករម្តងម្កាលក្រៅពីរបស់ខ្លួនបានទេ ។ ក្នុងករណីដោយឡែកនេះ ប្រសិនបើអ្នកនាំចូលទំនិញម្តងម្កាលមិនចង់ប្រកាសទំនិញរបស់ខ្លួនទេនោះ ម្ចាស់ទំនិញនោះត្រូវប្រើប្រាស់សេវាជើងសារគយ។</p> <p>2. ជើងសារគយគឺជាអ្នកដែលត្រូវបានផ្តល់សិទ្ធិដោយម្ចាស់ទំនិញ ឲ្យបំពេញបែបបទយកទំនិញចេញពីគយក្នុងនាមម្ចាស់ទំនិញ ត្រូវតែបញ្ចូលកូដ អ.គ.ប ជើងសារគយមានការអនុញ្ញាត ។</p> <p>នៅពេលប្រព័ន្ធអាស៊ីតូជាត្រូវបានប្រើប្រាស់ ឈ្មោះពេញ និងអាសយដ្ឋាននៃប្រតិវេទករ ត្រូវបានបង្ហាញដោយស្វ័យប្រវត្តិនៅលើ SAD ។</p> <p>ប្រសិនបើ SAD ត្រូវប្រើដោយដៃ ប្រតិវេទករត្រូវបំពេញឈ្មោះ និងអាសយដ្ឋានរបស់ខ្លួន ។</p>
15	ប្រទេសនាំចេញ	ចាំបាច់	<p>ប្រសិនបើប្រព័ន្ធអាស៊ីតូជាត្រូវបានប្រើប្រាស់ ឈ្មោះប្រទេសនាំចេញ នឹងត្រូវបានបង្ហាញដោយស្វ័យប្រវត្តិ ប្រតិវេទករត្រូវបំពេញប្រទេសនាំចេញ ផ្អែកតាមបញ្ជីយោងលេខកូដ ដែលបានផ្តល់អោយ ។</p> <p>ប្រសិនបើ SAD ប្រើដោយដៃ ប្រតិវេទករត្រូវបំពេញឈ្មោះប្រទេសនាំចេញផ្អែកតាមបញ្ជីយោងលេខកូដដែលបានផ្តល់អោយ ។</p>



15	ក្នុងប្រទេសនាំចេញ	ចាំបាច់	<p>ក្នុងប្រទេសនាំចេញមានពីរផ្នែក:</p> <p>ផ្នែកទី១ លោកអ្នកត្រូវបញ្ជូលក្នុងប្រទេស (មិនមែនឈ្មោះប្រទេសដែលបានធ្វើការនាំចេញទំនិញ ។</p> <p>ផ្នែកទី២ តំបន់នៃប្រទេសនាំចេញ(ប្រអប់នេះមិនបាច់បំពេញ)។</p>
16	ប្រទេសដើមកំណើតទំនិញ	ចាំបាច់	<p>ប្រសិនបើមុខទំនិញនីមួយៗក្នុងប្រអប់លេខ ៥ មានប្រទេសដើមកំណើតទំនិញដូចគ្នា (ប្រអប់៣៤) ឈ្មោះប្រទេសនឹងបង្ហាញស្វ័យប្រវត្តិដេប្រព័ន្ធក្នុងប្រអប់លេខ ១៦ ។</p> <p>ប្រសិនបើមុខទំនិញនីមួយៗក្នុងប្រអប់លេខ៥ មានប្រទេសដើមកំណើតទំនិញខុសគ្នា (ប្រអប់៣៤) ប្រព័ន្ធនឹងបង្ហាញពាក្យ "ច្រើន" ក្នុងប្រអប់លេខ ១៦ ។</p> <p>អនុវត្តិបានដូចគ្នា ប្រសិនបើ SAD ត្រូវបានប្រើប្រាស់ដោយដៃ ។</p>
17	ក្នុងប្រទេសគម្សដ្ឋាន	ចាំបាច់	<p>ក្នុងប្រទេសគម្សដ្ឋានមានពីរផ្នែក:</p> <p>ផ្នែកទី១ នៅពេលនាំចូល ប្រទេសគម្សដ្ឋានជាប្រទេសនៃទីតាំងនាំចូលដែលជាកម្ពុជា។ ពាក្យ KH ក្នុងប្រទេស ត្រូវបានបង្ហាញជាស្វ័យប្រវត្តិដោយប្រព័ន្ធ។</p> <p>ប្រសិនបើ SAD ត្រូវបានប្រើដោយដៃ ប្រតិទិន ត្រូវបញ្ជូល KH ក្នុងប្រអប់នេះ ។</p> <p>មិនតម្រូវ</p> <p>ផ្នែកទី២ តំបន់នៃប្រទេសគម្សដ្ឋាន (ប្រអប់នេះមិនត្រូវបានបញ្ជូល និង មិនត្រូវបានជ្រើសរើស XX)</p>
17	ប្រទេសគម្សដ្ឋាន	ចាំបាច់	<p>នៅពេលដែលប្រព័ន្ធអាស៊ីគ្នាត្រូវបានប្រើ ឈ្មោះ "កម្ពុជា" ត្រូវបានបង្ហាញជាស្វ័យប្រវត្តិ។</p> <p>ប្រសិនបើ SAD ប្រើដោយដៃ ប្រតិទិនត្រូវបញ្ជូល "កម្ពុជា" ។</p>
18	អត្តសញ្ញាណនិងសញ្ជាតិ មធ្យោបាយដឹកជញ្ជូនទៅ/មក	ចាំបាច់	<p>ប្រអប់នេះចែកជាពីរផ្នែក:</p> <p>ផ្នែកទី១ ត្រូវតែបំពេញជាមួយអត្តសញ្ញាណមធ្យោបាយដឹកជញ្ជូនដែលដឹកជញ្ជូនទំនិញឆ្ពោះទៅប្រទេសគម្សដ្ឋាន។ ចំពោះនាវាអាចជាឈ្មោះនាវា ឬលេខជនជើងនាវានោះ ។ ចំពោះយន្តហោះអាចជាលេខជើងហោះហើរ ចំពោះរថយន្តដឹកទំនិញ អាចជាស្លាកលេខ/ លេខអាជ្ញាប័ណ្ណ។ល។ ផ្នែកនៃប្រអប់ ១៨ នេះ គឺចាំបាច់ ។</p> <p>ជម្រើស</p> <p>ផ្នែកទី២ សញ្ជាតិបង្ហាញជាក្នុងប្រទេសដែលមធ្យោបាយដឹកជញ្ជូននោះបានចុះបញ្ជី។ ផ្នែកនេះនៃប្រអប់ ១៨ គឺជម្រើស ប៉ុន្តែប្រសិនបើអ្នកមានព័ត៌មានសូមបំពេញ។</p>
19	ការបង្ហាញកុងតឺន័រ	ជម្រើស	<p>ប្រអប់នេះគឺបង្ហាញជាតើទំនិញបានប្រើកុងតឺន័រ ដែលបានដឹកជញ្ជូនតាមកុងតឺន័រ (ផ្នែកកុងតឺន័រ) ឬ មិនផ្អាកកុងតឺន័រ ដែលប្រើប្រាស់មធ្យោបាយដឹកជញ្ជូនទៅ សូមគូសសញ្ញា / ក្នុងប្រអប់នេះ ប្រសិនបើទំនិញផ្អាកកុងតឺន័រ។</p>




20	លក្ខខណ្ឌប្រគល់ទទួល	<p>ចាំបាច់</p> <p>ចាំបាច់</p> <p>មិនតម្រូវ</p>	<p>លក្ខខណ្ឌបានព្រមព្រៀងទទួលយក រវាងអ្នកលក់និងអ្នកទិញ ចំពោះការប្រគល់ទំនិញដល់អ្នកទិញ។ លក្ខខណ្ឌប្រគល់ទទួល ក្នុងពេលណាមួយអន្តរជាតិត្រូវបានចែងក្នុងវាក្យសព្ទពាណិជ្ជកម្មអន្តរជាតិ INCOTERMS។</p> <p>ប្រអប់នេះមាន ៣ ផ្នែក:</p> <p>ផ្នែកទី១ ក្នុងប្រអប់នេះលោកអ្នកត្រូវបញ្ចូលក្នុងលក្ខខណ្ឌប្រគល់ទទួល រៀបរាប់លក្ខខណ្ឌប្រគល់ទទួលដែលបានបញ្ជាក់ក្នុងកិច្ចសន្យាលក់ទំនិញ រវាងអ្នកទិញនិងអ្នកលក់ នៃទំនិញដែលបានប្រកាស ដូចជា CIF, FOB, CFR ។ល។</p> <p>ផ្នែកទី២ ក្នុងប្រអប់នេះអ្នកត្រូវបញ្ចូលលក្ខខណ្ឌប្រគល់ទទួល ទឹកនៃរង្វង់ ដូចជាក្រុងព្រះសីហនុ</p> <p>ផ្នែកទី៣ ប្រអប់នេះ គឺជាលក្ខខណ្ឌប្រគល់ទទួលបង្ហាញជាក្រុង មិនតម្រូវ អោយបំពេញ និងត្រូវបានកំណត់ដោយ xx ។</p>
21	អត្តសញ្ញាណមធ្យោបាយដឹកជញ្ជូនឆ្លងកាត់	<p>ជម្រើស</p> <p>ជម្រើស</p>	<p>ប្រអប់នេះមានពីរផ្នែក:</p> <p>ផ្នែកទី១ ត្រូវបានបំពេញនូវអត្តសញ្ញាណមធ្យោបាយដឹកជញ្ជូនបានប្រើប្រាស់ក្នុងការឆ្លងកាត់ព្រំដែននៃប្រទេសគម្រោងចុងក្រោយ។ សំរាប់នាវាអាចជាឈ្មោះនាវា ឬលេខអនធើងធ្វើដំណើរ សំរាប់យន្តហោះអាចជាលេខអនធើងហោះហើរ សំរាប់រថយន្តដឹកភ្នំអាចជាលេខចុះបញ្ជី/អាជ្ញាប័ណ្ណ។ល។ ប្រអប់នេះគឺជាការជ្រើសរើស ប៉ុន្តែប្រសិនបើអ្នកមានព័ត៌មានសូមបំពេញ។</p> <p>ផ្នែកទី២ សញ្ញាតិបង្ហាញជាក្រុងប្រទេស មធ្យោបាយដឹកជញ្ជូនឆ្លងកាត់ព្រំដែនដែលត្រូវបានចុះបញ្ជី។ ប្រអប់នេះគឺជ្រើសរើសប៉ុន្តែប្រសិនបើអ្នកមានព័ត៌មានសូមបំពេញ។</p>
22	រូបិយប័ណ្ណ & តំលៃវិក្កយបត្រសរុប	<p>ចាំបាច់</p> <p>ចាំបាច់</p>	<p>ប្រអប់នេះមាន២ផ្នែក:</p> <p>ផ្នែកទី១ អ្នកត្រូវបញ្ចូលក្នុងរូបិយប័ណ្ណដែលបានចុះក្នុងវិក្កយបត្រ</p> <p>ផ្នែកទី២ លោកអ្នកត្រូវបញ្ចូលចំនួនទឹកប្រាក់ជារូបិយប័ណ្ណសរុប (មិនទាន់ប្តូរ) ដូចបានប្រកាសក្នុងវិក្កយបត្រ។</p>
23	អត្រាប្តូរប្រាក់	ចាំបាច់	<p>ប្រអប់នេះ គឺជាអត្រាប្តូរប្រាក់ផ្លូវការ សំរាប់រូបិយប័ណ្ណ ដែលទំនិញក្នុងប្រអប់នេះ ត្រូវបានបង់ជាប្រាក់រៀល។</p> <p>ការប្រើប្រាស់ប្រព័ន្ធអេស៊ីតូដា អត្រាប្តូរប្រាក់ដែលបានបង្ហាញដោយស៊ុយប្រតិទិននៅពេលដែលចំនួនប្រាក់ក្នុងវិក្កយបត្រសរុបដែលបានបញ្ចូល។</p> <p>ការប្រើប្រាស់ SAG ដោយដៃ ប្រតិទិននៅពេលដែលវិក្កយបត្រប្រាក់ ដែលមាននៅគ្រប់ការិយាល័យគយ។</p>



			អត្រាប្តូរប្រាក់ផ្លូវការត្រូវបានដាក់បញ្ចូលថ្មីជារៀងរាល់ថ្ងៃសុក្រនិងត្រូវផ្តល់សុពលភាពនៅថ្ងៃចន្ទ។
24	ប្រភេទចម្លងការ	ជម្រើស	<p>ប្រភេទចម្លងការ គឺជាការបញ្ជាក់ដល់គយនូវប្រភេទនៃកិច្ចសន្យា ដែលទំនិញត្រូវបានផ្គត់ផ្គង់ ដូចជាការលក់ ការផ្លាស់ប្តូរ អំណោយ កម្ចី ដូរ ទំនិញត្រឡប់វិញ។</p> <p>ប្រអប់នេះមាន២ផ្នែក:</p> <p>ផ្នែកទី១ ការបរិយាយទូទៅនៃកិច្ចចម្លងការ</p> <p>ឧទាហរណ៍: ២ កម្ចីដោយមានការប្រាក់</p> <p>ផ្នែកទី២ លំអិតនៃកិច្ចចម្លងការ</p> <p>ឧទាហរណ៍: ១ កម្ចី ឬ ជួល</p> <p>២ ភតិសន្យា (កិច្ចសន្យាជួល)</p>
25	បែបផែនដឹកជញ្ជូននៅព្រំដែន	ចាំបាច់	<p>បែបផែនដឹកជញ្ជូន បានប្រើសំរាប់ដឹកជញ្ជូនទំនិញឆ្លងកាត់ព្រំដែន។ អ្នកត្រូវបញ្ចូលក្នុងបែបផែនដឹកជញ្ជូននៃការនាំចូលទំនិញ។</p> <p>ឧទាហរណ៍:</p> <p>១. ទំនិញមកដល់តាមនាវានៅក្រុងព្រះសីហនុ → ប្រអប់២៥(បែបផែនដឹកជញ្ជូននៅព្រំដែន) = ១ (ដឹកជញ្ជូនតាមសមុទ្រ) បន្ទាប់មកដាក់លើរថយន្តដឹកជញ្ជូនទៅភ្នំពេញ → ប្រអប់២៦(បែបផែនដឹកជញ្ជូនតាមផ្លូវគោក) = ៣ (ដឹកជញ្ជូនតាមផ្លូវជួល)</p> <p>២. ទំនិញមកដល់ ដឹកជញ្ជូនតាមផ្លូវទឹកពីប្រទេសវៀតណាម → ប្រអប់ ២៥ (បែបផែនដឹកជញ្ជូននៅព្រំដែន) = ៨ (ដឹកជញ្ជូនតាមផ្លូវទឹកចូលមកក្នុងដែនគយ) បន្ទាប់មកតាមបែបផែនដឹកជញ្ជូនដែលនេះឆ្ពោះទៅកំពង់ផែភ្នំពេញ → ប្រអប់២៦ (បែបផែនដឹកជញ្ជូនតាមផ្លូវទឹកចូលមកដែនគោក) = ៨ (ដឹកជញ្ជូនតាមផ្លូវទឹកចូលមកដែនគោក)។</p>
26	បែបផែនដឹកជញ្ជូនដែនគោក	ជម្រើស	បែបផែនដឹកជញ្ជូនបានប្រើប្រាស់នៅពេលដឹកជញ្ជូនទំនិញនាំចូល បន្តទៅក្នុងដែនគោក (ហ្វូសពីព្រំដែន)។
27	ទឹកនៃឆ្នេរ/ផ្ទះ	ជម្រើស	<p>ឈ្មោះកំពង់ផែសមុទ្រ ព្រលានយន្តហោះ ស្ថានីយ៍បញ្ជូនទំនិញ ស្ថានីយ៍រថភ្លើង ឬ ទឹកនៃឆ្នេរទៀត ដែលទំនិញត្រូវបានផ្ទេរចេញពីមធ្យោបាយដឹកជញ្ជូន ហើយត្រូវបានប្រើប្រាស់សំរាប់ដឹកជញ្ជូនទំនិញ។</p> <p>ប្រអប់នេះរួមមាន២ ផ្នែក:</p> <p>ផ្នែកទី១ ត្រូវបានបំពេញជាមួយក្នុងក្រុង (ឧទាហរណ៍: ខេត្តបាត់ដំបង)។</p> <p>ផ្នែកទី២ ត្រូវបានបំពេញជាមួយក្នុងប្រទេស (ឧទាហរណ៍: កម្ពុជា) សំរាប់</p>




		ប្រទេសកម្ពុជា។
28	ព័ត៌មានហិរញ្ញវត្ថុនិង ធនាគារ (ក្នុងធនាគារ លក្ខខណ្ឌទូទាត់ ឈ្មោះ ធនាគារ សាខា លេខ ឯកសារ	<p>ប្រអប់នេះ ពាក់ព័ន្ធជាមួយព័ត៌មានធនាគារ និងហិរញ្ញវត្ថុ ដូចជាឈ្មោះ ធនាគារ តាមរយៈការទូទាត់ទំនិញត្រូវបានធ្វើឡើង និង លក្ខខណ្ឌទូទាត់។</p> <p>ប្រអប់នេះមាន៥ផ្នែក៖</p> <p>ផ្នែកទី១ (ក្នុងធនាគារ) ក្នុងការអវត្តមាននៃក្នុងធនាគារពិសេស លេខ អ.ត .ប ធនាគារនីមួយៗ ត្រូវបានប្រើជាក្នុងធនាគារ។</p> <p>ផ្នែកទី២ (លក្ខខណ្ឌទូទាត់) ការព្រមព្រៀងណាមួយរវាងអ្នកនាំចូលនិងអ្នក នាំចេញលើការទូទាត់ទំនិញ (មិនមានពាក់ព័ន្ធនឹងការទូទាត់ពន្ធ និង អាករទេ)។</p> <p>ផ្នែកទី៣ (ឈ្មោះធនាគារ) នៅពេលប្រព័ន្ធអាស៊ីត្រូវបានប្រើ ឈ្មោះ ធនាគារនឹងត្រូវបានបង្ហាញដោយស្វ័យប្រវត្តិនៅពេលក្នុង ធនាគារត្រូវ បានបញ្ចូល។</p> <p>នៅពេលអាស៊ីត្រូវបានប្រើដោយដៃ ប្រតិបត្តិការត្រូវបំពេញឈ្មោះធនា គារ។</p> <p>ផ្នែកទី៤ (សាខាធនាគារ) បច្ចុប្បន្ននៅកម្ពុជា សាខាធនាគារមិនត្រូវបាន ដាក់ក្នុងទេ។ ប៉ុន្តែឈ្មោះរបស់វាត្រូវបានបញ្ចូលទៅក្នុងប្រព័ន្ធ ។</p> <p>ផ្នែកទី៥ (លេខឯកសារ) លេខយោងឯកសារធនាគារ វាមិនត្រូវបានតម្រូវ ។</p>
19	ការិយាល័យ ចេញ/ ចូល	<p>ប្រអប់នេះ សំរាប់បំពេញក្នុងការិយាល័យគយ ទឹកនៃផ្នែកដែលទំនិញបាននាំ ចូលមកក្នុងប្រទេសកម្ពុជា។ ក្នុងការិយាល័យគយនេះអាចខុសពី ការិយាល័យដាក់ប្រតិបត្តិទំនិញដូចក្នុងប្រអប់ A (ការិយាល័យដាក់ប្រតិបត្តិទំនិញ)។</p> <p>នៅពេលប្រព័ន្ធអាស៊ីត្រូវបានប្រើ ការត្រួតពិនិត្យខាងក្រោមនេះនឹង ត្រូវអនុវត្ត៖</p> <ul style="list-style-type: none"> <li>- ការិយាល័យនៃច្រកចូល/ចេញ គឺត្រូវស្របទៅនឹង "បែបដៃដឹក ជញ្ជូននៅព្រំដែន" ក្នុងប្រអប់២៥ និង</li> <li>- គឺត្រូវបានប្រកាសដូចការិយាល័យគយព្រំដែនដែរ។</li> </ul> <p>ប្រសិនបើ SAD ត្រូវបានប្រើប្រាស់ដោយដៃ ប្រតិបត្តិការត្រូវផ្ទៀងផ្ទាត់បែប ដៃដឹកជញ្ជូន មានសុពលភាពសំរាប់ការិយាល័យចូល/ចេញ ដែលបាន គូសបញ្ជាក់លើ SAD និងប្រភេទការិយាល័យគយ ព្រំដែន ឬ មិនមែនព្រំ ដែន)។</p>
ទីតាំងនៃទំនិញ	ជម្រើស	<p>ការបង្ហាញពីទីកន្លែងដែលទំនិញត្រូវបានផ្គត់ផ្គង់ទឹកនៃផ្នែកដែលបានរាយនាម រាប់ការត្រួតពិនិត្យ។ ទំនោះអាចជាទីបំពេញណាមួយក្នុងចំណោមទីតាំងចូល ឃ្នាំងបណ្តុះអាសន្ន ទូរថតភ្លើង ទីលានកំពង់ផែ។</p> <p>ប្រអប់នេះ មិនត្រូវបានប្រើប្រាស់សំរាប់ប្រកាសពីការិយាល័យគយដែល</p>






31	<p>ព័ត៌មានភណ្ឌិកានិង បរិយាយមុខទំនិញ (ផ្នែកសញ្ញាលើភណ្ឌិកា ចំនួន និងប្រភេទ អត្ត សញ្ញាណក្នុងគេនីវ បរិយាយដូចក្នុងតារាង ពន្ធគយ បរិយាយមុខ ទំនិញតារាងជូកម្ម)</p>	<p>ជម្រើស</p> <p>ជម្រើស</p> <p>ចាំបាច់</p> <p>ជម្រើស</p>	<p>ទំនិញត្រូវបានរក្សាទុកក្រោយការនាំចូល។</p> <p>ប្រអប់នេះមានប្រាំផ្នែក៖</p> <p>ផ្នែកទី១ (ផ្នែកសញ្ញាលើភណ្ឌិកា) ការបញ្ចូលព័ត៌មានក្នុងប្រអប់នេះត្រូវ ដាក់បញ្ចូលស្ថាភាពសញ្ញានិងលេខ (២ប្រអប់) ធ្វើអត្តសញ្ញាណ ភណ្ឌិកា ដោយឡែក លើកលែងតែទំនិញមិនមានការដេចខ្ចប់។</p> <p>ចំពោះរចនាប្រអប់៖</p> <p>(a) ត្រូវចុះចូលនូវលេខកូដ (b) ត្រូវចុះចូលនូវលេខម៉ាស៊ីន</p> <p>ផ្នែកទី២ (ចំនួននិងប្រភេទ) ចំនួនភណ្ឌិកាសំរាប់មុខទំនិញ នៅពេលដែល សរុបចំនួនភណ្ឌិកាតាមមុខទំនិញ ត្រូវតែស្មើនឹងចំនួនសរុបភណ្ឌិកាសំ រាប់ SAD នេះ។ នៅពេលដែលទំនិញមានប្រភេទភណ្ឌិកាពីរផ្សេងគ្នា មុខ ទំនិញពីរនឹងត្រូវបានបង្កើតលើ SAD (ប្រសិនបើទំនិញស្ថិតក្នុងលេខកូដ ដូចគ្នា ប៉ុន្តែមានកូដប្រភេទភណ្ឌិកាខុសគ្នា)។ ត្រូវយកចិត្តទុកដាក់ជា ពិសេស សំរាប់ឃ្លាំង ដែលកូដពិសេសនឹងត្រូវបានបន្ថែមពីភាពខុសគ្នា នេះ។</p> <ul style="list-style-type: none"> <li>• ការប្រើប្រភេទកូដនៃភណ្ឌិកា «មិនមានការដេចខ្ចប់»</li> <li>• លេខអនុញ្ញាតនៃភណ្ឌិកាគឺជម្រើស</li> <li>• ការត្រួតពិនិត្យដោយវិធាន បើសិនជាចំនួនភណ្ឌិកាមិនបាន ចំពេញនូវកូដភណ្ឌិកាទេ ប្រព័ន្ធមិនអនុញ្ញាតឱ្យប្រតិបត្តិការដំណើរ ការទៅមុខទេ។</li> </ul> <p>ឧទាហរណ៍៖ ស្រា និងប្រមា ១ កាតុង SAD: ចំនួនភណ្ឌិកាសរុប ១ មុខទំនិញទី១ - ស្រា - ចំនួនភណ្ឌិកា = ១, ប្រភេទភណ្ឌិកា = CT មុខទំនិញទី២ - ប្រមា - ចំនួនភណ្ឌិកា = ១, ប្រភេទភណ្ឌិកា = NE កូដសំរាប់ប្រភេទភណ្ឌិកា ត្រូវតែបញ្ចូលដូចជា ថង់ កាតុង។ល។</p> <p>ផ្នែកទី៣ (អត្តសញ្ញាណក្នុងគេនីវ) ប្រសិនបើមានមួយ ឬ បួនក្នុងគេនីវ សំរាប់មុខទំនិញដាក់លាក់នេះ ប្រតិបត្តិការត្រូវបញ្ចូលលេខអត្តសញ្ញាណក្នុងគេនីវ (ឧទាហរណ៍ 1234567 (45HQ) នៃកុងតឺន័រនីមួយៗ។</p> <p>ប្រសិនបើមានកុងតឺន័រច្រើនជាងបួន សំរាប់មុខទំនិញដាក់លាក់នេះ ប្រតិបត្តិការត្រូវបញ្ចូលចំនួនសរុបនៃកុងតឺន័រដែលមាន ស្រាប់ និងបញ្ចូល «បញ្ជីត្រាប់» ក្នុងប្រអប់នេះ។ ប្រតិបត្តិការត្រូវបញ្ចូលនូវទំព័រ កុងតឺន័រ រាប់បញ្ចូលបញ្ជីនៃអត្តសញ្ញាណប្រភេទភណ្ឌិកាសំរាប់មុខទំនិញដាក់លាក់នេះ។ ទំព័រនេះត្រូវបានផ្តល់ដោយ ASYCUDA ប្រព័ន្ធប្រតិបត្តិការនៃអន្តរជាតិ។</p>
----	---------------------------------------------------------------------------------------------------------------------------------------------------------------------------------------	----------------------------------------------------------	--------------------------------------------------------------------------------------------------------------------------------------------------------------------------------------------------------------------------------------------------------------------------------------------------------------------------------------------------------------------------------------------------------------------------------------------------------------------------------------------------------------------------------------------------------------------------------------------------------------------------------------------------------------------------------------------------------------------------------------------------------------------------------------------------------------------------------------------------------------------------------------------------------------------------------------------------------------------------------------------------------------------------------------------------------------------------------------------------------------------------------------------------------------------------------------------------------------------------------------------------------------------------------------------------------------------------------------------------------------------------------------------------------------------------------------------------------------------------------------------------------------------------------------------------------------------------------------------------------------------------------------------------------------------------------------------------------------------------------------------------------------------------------------------------------------------------------------------------------------------------------------------------------------



		ចាំបាច់	សំរាប់ SAD បញ្ចូលដោយដៃ ប្រតិទិនកម្រិតប្រើ/បំពេញទំព័រក្នុងតំនីរបស់ បញ្ចូលបញ្ជីនៃអគ្គសញ្ញាណប្រភេទតែមួយ "unique" នូវគ្រប់ក្នុងគេនី។ ច្បាប់ចម្លងនៃទម្រង់ ASYCUDA ត្រូវបានផ្តល់ដូចខាងក្រោម:
		ចាំបាច់	ផ្នែកទី៤ (បរិយាយមុខទំនិញដូចក្នុងតារាងពន្ធគយ) បរិយាយមុខទំនិញ ដូចក្នុងតារាងពន្ធគយនឹងត្រូវបានបង្ហាញដោយស្វ័យប្រវត្តិនៅលើបន្ទាត់ ពីរតំបូងនៃប្រអប់ នៅពេលដែលប្រព័ន្ធអាស៊ីគ្រូបានប្រើប្រាស់ (កំរិត អតិបរិមាត្រីមជ្ឈត្តអក្សរ)។  ប្រសិនបើ SAD ត្រូវបានប្រើប្រាស់ដោយដៃ ប្រតិទិនកម្រិតបញ្ចូល បរិយាយទំនិញនាំចូលដូចក្នុងតារាងពន្ធគយ។
		ចាំបាច់	ផ្នែកទី៥ (បរិយាយមុខទំនិញពាណិជ្ជកម្ម) បន្ទាត់ទីបីនៃប្រអប់នេះ នឹងត្រូវ បានបំពេញជាមួយនឹងបរិយាយមុខទំនិញពាណិជ្ជកម្មដូចក្នុងវិគយបក្រា រក៍អាចបញ្ចូលផងដែរពីម៉ាកទំនិញ។
32	មុខទំនិញទី	ចាំបាច់	ប្រអប់នេះគឺជាលេខមុខទំនិញតាមលំដាប់សំរាប់ប្រតិទិននេះ ឧទាហរណ៍ មុខទំនិញទី១ មុខទំនិញទី២ មុខទំនិញទី៣។
33	កូដទំនិញ	ចាំបាច់	ប្រអប់នេះត្រូវបានបំពេញជាមួយនឹងកូដទំនិញ ដែលបានប្រកាសសំរាប់ (មុខទំនិញនីមួយៗ) នៃវិក្កយបក្រា ស្របតាមតារាងពន្ធគយកម្ពុជាជាធរមាន។ បួនខ្ទង់ចុងក្រោយ (ហៅថាការតំណាងអោយលេខ៥) អាចត្រូវបានប្រើ ប្រាស់សំរាប់ការគ្រប់គ្រងសន្និធិឃ្លាំង។  សូមយោងសៀវភៅតារាងពន្ធគយកម្ពុជាជាធរមាន
34	កូដប្រទេសដើម កំណើតទំនិញ	ចាំបាច់	ប្រអប់នេះ ត្រូវបានបំពេញជាមួយកូដប្រទេសដែលទំនិញជាក់លាក់ ត្រូវ បានប្រកាសពីទឹកនៃដើមកំណើតដែលបានផលិត។
35	ទម្ងន់ទាំងសំបក	ចាំបាច់	ប្រអប់នេះត្រូវបំពេញនូវទម្ងន់ទំនិញដោយរាប់បញ្ចូលសំបកដេកខ្ទប់ ប៉ុន្តែ មិនរាប់បញ្ចូលនូវបរិក្ខារដឹកជញ្ជូន ដូចជាកុងតឺន័រ ឡាំង ប៉ាឡែត។ ដែលបញ្ជាក់ជាគ.ក្រ។  អ្នកត្រូវបញ្ចូលទម្ងន់សរុបនៃទំនិញ (មិនមែនឯកតា) នៃមុខទំនិញ
36	ពន្ធអនុគ្រោះ	ជម្រើស	ប្រអប់នេះគឺសំរាប់អត្រាពន្ធអនុគ្រោះដោយផ្អែកលើកិច្ចព្រមព្រៀងបានធ្វើ ឡើងរវាងកម្ពុជានិងបណ្តាប្រទេសនានា ដូចជា CEPT ។
37	របបគយ	ចាំបាច់	ប្រអប់នេះមានពីរផ្នែក:  ផ្នែកទី១ គឺត្រូវបានបំពេញជាមួយកូដរបបបានប្រើប្រាស់ដើម្បីកំណត់របប គយដែលទំនិញត្រូវបាននាំចូល នាំចេញ ឬទៀត។ កូដរបប ៤០០០ តំណាងអោយការនាំចូលស្ថាពរដើម្បីប្រើប្រាស់ក្នុងស្រុក រយៈពេល ៥០៧១ ដាក់អោយប្រើប្រាស់ក្នុងស្រុកបន្ទាប់ពីបានប្រើប្រាស់ក្នុងស្រុក។




		ចាំបាច់	ផ្នែកទី២ គឺជាកូដរបបបន្ថែម បានប្រើប្រាស់ដើម្បីកំណត់របបរួមការរលឹក លែងពន្ធនាមួយ។ នីតិវិធីទាំងពីរខាងលើត្រូវតែឯកភាពគ្នា
38	ទម្ងន់សុទ្ធ	ចាំបាច់	ប្រអប់នេះត្រូវបំពេញនូវទម្ងន់សុទ្ធគិតជាគ.ក្រ. នៃទំនិញដែលបានប្រកាស។ ប្រព័ន្ធនឹងបង្ហាញដោយស្វ័យប្រវត្តនូវតួលេខទម្ងន់សរុបដូចទម្ងន់សុទ្ធ។ ប៉ុន្តែអ្នកអាចសរសេរត្រួតគ្នា នៅក្នុងប្រអប់នេះជាមួយនឹងទម្ងន់សុទ្ធ។
39		មិនតម្រូវ	ប្រអប់នេះសំរាប់ការយោងចំពោះទំនិញដែលអនុវត្តក្នុងតារាងនាមួយ ប្រអប់ នេះមិនតម្រូវសំរាប់ពេលបុប្ផនេះទេ។
40	ឯកសារដឹកជញ្ជូនឬ ប្រតិវិធីនយោបាយពីមុន	ជម្រើស	ប្រអប់នេះសំរាប់បំពេញដូចខាងក្រោម៖ លេខអញ្ញាត្តិប័ណ្ណ លេខអញ្ញាត្តិប័ណ្ណតាមផ្លូវអាកាស ឬ Parcels Notification Duty Entry សំរាប់កិច្ចប្រតិបត្តិការគយដោយផ្ទាល់ ឬ ការយោងប្រតិវិធីនយោបាយសំរាប់កិច្ចប្រតិបត្តិការគយប្រយោល ។ ឧទាហរណ៍ ទំនិញត្រូវបាននាំចូលតាមផ្លូវអាកាស ហើយដាក់ចូលដោយផ្ទាល់ទៅក្នុង ឃ្នាំង។ កិច្ចប្រតិបត្តិការនេះ ត្រូវបានចាត់ទុកថាជាកិច្ចប្រតិបត្តិការនាំចូល ដោយផ្ទាល់ និងកូដរបបគយគី ៧១០០។ លេខអញ្ញាត្តិប័ណ្ណតាមផ្លូវ អាកាសនឹងត្រូវបានបញ្ចូលទៅក្នុងប្រអប់ ៤០ ដើម្បីកាត់ចេញ។ បន្ទាប់មក ទំនិញដែលនេះត្រូវបានយកចេញពីឃ្នាំង និងដាក់លក់ក្នុងទី ផ្សារ។ ប្រតិបត្តិការនេះមិនមែនជាប្រតិបត្តិការនាំចូលដោយផ្ទាល់នោះទេ ប៉ុន្តែជាការនាំចូលប្រើប្រាស់ក្នុងស្រុកបន្ទាប់ពីបានដាក់ចូលក្នុងឃ្នាំង ដូច នេះរបបគយគី ៤០៧១ ។ ការយោងប្រតិវិធីនយោបាយ ៧១០០ នឹងត្រូវបាន ដាក់បញ្ចូលក្នុងប្រអប់ ៤០ សំរាប់តែជាព័ត៌មានតែប៉ុណ្ណោះ។
41	ឯកតារង	ចាំបាច់	ប្រអប់នេះត្រូវបានបំពេញនៅពេលចំណាត់ថ្នាក់តារាងពន្ធគយតាមមុខ ទំនិញដែលកំពុងប្រើប្រាស់តម្រូវអោយមានឯកតារងក្រៅពីទម្ងន់សុទ្ធដូច ជា លីត្រ ចំនួន ឡ ។ល។ មានតែបរិមាណមួយគត់ត្រូវបានបំពេញក្នុង ប្រអប់នេះ ឯកតាមិនត្រូវបានដាក់បញ្ចូលទេ។ ឧទាហរណ៍ ១) លេខកូដ 87120010 (កង់ប្រណាំង) ឯកតារង = Unit ដូចនេះប្រអប់ នេះ ត្រូវបំពេញចំនួនកង់ដែលនាំចូល (ឧ. ៤៣ Unit)។
42	តម្លៃឯកតា(តាមមុខ ទំនិញ)	ចាំបាច់	ប្រអប់នេះត្រូវបានបំពេញជាមួយតម្លៃតាមមុខទំនិញគិតជាប័ណ្ណ។ វាត្រូវបានបង្ហាញដោយស្វ័យប្រវត្តិ នៃព័ត៌មានប័ណ្ណស៊ីតូដានិង កំណត់សំគាល់តម្លៃត្រូវបានប្រើប្រាស់ មិនដូចនេះ តម្លៃតាមមុខទំនិញ ត្រូវបានបញ្ចូលដោយដៃ។
43	វិធីកំណត់តម្លៃ	ជម្រើស	ប្រអប់នេះត្រូវបំពេញកូដនៃវិធីកំណត់តម្លៃ (១ដល់៦ និង...) ត្រូវបានប្រើ




			ប្រាស់ដើម្បីកំណត់តម្លៃគិតពន្ធគយ។
44	ព័ត៌មានបន្ថែម	<p>ជម្រើស</p> <p>ចាំបាច់</p> <p>ជម្រើស</p>	<p>ប្រអប់នេះត្រូវបានប្រើប្រាស់សំរាប់ព័ត៌មានបន្ថែមណាមួយ ដូចជា វិញ្ញាបនបត្របញ្ជាក់ការផលិត លិខិតអនុញ្ញាត។ល។ វាមានប្រអប់ដូចជា ច្រើន៖</p> <ul style="list-style-type: none"> <li>- លេខអាជ្ញាប័ណ្ណ</li> <li>- តម្លៃកាត់បន្ថយ (DV) និងបរិមាណកាត់បន្ថយ (DQ)</li> </ul> <p>កំណត់សំគាល់: ASYCUDA មិនគ្រប់គ្រងតម្លៃ និងបរិមាណ សំរាប់ អាជ្ញាប័ណ្ណទេ។ តម្លៃ និងបរិមាណត្រូវកាត់បន្ថយនឹងមិនត្រូវបានប្រើ ប្រាស់ក្នុងប្រទេសកម្ពុជាសំរាប់ពេលបច្ចុប្បន្ននេះទេ វាគ្រាន់តែជា ព័ត៌មានប៉ុណ្ណោះ។</p> <ul style="list-style-type: none"> <li>- តម្លៃលំអិត (ប័ណ្ណកំណត់តម្លៃ) នឹងត្រូវបង្ហាញដោយស្វ័យប្រវត្តិ នៅពេលប្រើប្រព័ន្ធ ASYCUDA។</li> <li>- ឯកសារយោង (ក្នុងនៃឯកសារបន្ថែម វិញ្ញាបនបត្រ ឬលិខិត អនុញ្ញាតបន្ថែមណាមួយ ដែលតម្រូវសំរាប់ការបញ្ចេញទំនិញណា មួយ ដូចជាតម្រូវការច្បាប់ស្តីពីវិញ្ញាបនបត្រសុខភាព។ល។</li> </ul> <p>នៅពេលប្រព័ន្ធអាស៊ីតូដា ត្រូវបានប្រើប្រាស់ ក្នុងនឹងត្រូវបានបន្ថែមដោយ ស្វ័យប្រវត្តិទៅតាមក្នុងដែលបានបញ្ចូលទៅក្នុងប្រព័ន្ធ (ឧទា.វិញ្ញាបនបត្រ ដើមកំណើតទំនិញ។ល។យោងនឹងព័ត៌មានពន្ធអនុគ្រោះ។</p> <p>ប្រសិនបើក្នុងឯកសារភ្ជាប់ ត្រូវបានបំពេញដោយប្រតិទេស ទៅក្នុងទំព័រនៃ ឯកសារភ្ជាប់ វាមិនបានបង្ហាញជាមួយ SAD ទេ។</p> <p>ប្រអប់ទំនេរសំរាប់បញ្ចូលព័ត៌មានបន្ថែម ដូចជា: វិក្កយបត្របញ្ជីវេចខ្ចប់ លេខយោង។ល។</p>
45	ការកែតម្រូវ	ចាំបាច់	<p>ការកែតម្រូវ គឺជាអនុបាត/កត្តាអនុវត្តតម្លៃគិតពន្ធគយ។ តាម ការកំណត់ជាមុន (Default) ការកែតម្រូវគឺ១។ ប្រតិទេសកម្មវិធីតម្រូវឲ្យ ផ្លាស់ប្តូរតម្លៃនេះទេ។</p>
46	តំលៃគិតពន្ធគយ	ចាំបាច់	<p>ប្រអប់នេះបរិយាយពីតម្លៃគិតពន្ធគយ។ ប្រអប់នេះនឹងត្រូវបានបំពេញតម្លៃ ជាលុយរៀលនៃទំនិញដែលបានបរិយាយក្នុងប្រអប់៣១ ផ្អែកតាមវិធាន តម្លៃគិតពន្ធគយក្រោមច្បាប់ស្តីពីគយ។</p> <p>តម្លៃនេះ គឺជាថ្លៃទំនិញដែលបានកែតម្រូវដោយត្រូវតាមកត្តាតម្លៃនៅពេល មកដល់គិតជា CIF។</p>
47	ការគណនាពន្ធ	ចាំបាច់	<p>ប្រអប់នេះរួមមានកត្តាពាក់ព័ន្ធនឹងការគណនាពន្ធគយ មានក្នុងចំណុច ខាងក្រោម៖</p> <p>១) ប្រភេទ</p> <p>ប្រភេទពន្ធ ឬអាករ ដែលអាចអនុវត្តក្រោមច្បាប់កម្ពុជា ពន្ធគយនាំចូល</p>



			<p>ពន្ធនាំចេញ អាគរ អាគរលើតម្លៃបន្ថែម។</p> <p>២) មូលដ្ឋានពន្ធ</p> <p>មូលដ្ឋានពន្ធ គឺជាតម្លៃគិតពន្ធគ្រប់គ្រងនៅពេលដែលចំនួនប្រាក់ពន្ធ/អាគរ កំណត់ដោយគយផ្អែកតាមមូលដ្ឋាននៃការគណនា។</p> <p>៣) អត្រា</p> <p>អត្រាពន្ធ/អាគរត្រូវផ្អែកលើមូលដ្ឋានក្នុងការកំណត់ពន្ធគ្រប់គ្រងសំរាប់មុខទំនិញ ជាក់លាក់ណាមួយ។</p> <p>៤) ចំនួនប្រាក់ពន្ធ</p> <p>សរុបចំនួនប្រាក់ពន្ធ/អាគរ ត្រូវបានគណនាលើមុខទំនិញផ្អែកតាមអត្រា ពន្ធ/អាគរ។</p> <p>៥) បែបផែនទូទាត់</p> <p>ប្រអប់នេះបង្ហាញថាពន្ធត្រូវបង់(១) ត្រូវបានធានា(២) ឬ ត្រូវបានគណនា សំរាប់តែជាព័ត៌មាន(៣)។</p>
48	ការទូទាត់ជាក្រោយ	ជម្រើស	<p>ប្រសិនបើការទូទាត់ជាក្រោយត្រូវបានប្រើប្រាស់ ប្រអប់នេះត្រូវបានបំពេញ ជាមួយលេខគណនីគណនាឬលេខគណនីទូទាត់ជាមុន។</p>
49	អត្តសញ្ញាណឃ្លាំង ទំនិញ		<p>ប្រអប់នេះសំដៅលើនីតិវិធីព្យួរពន្ធ។ ប្រសិនបើនីតិវិធីគយមិនមែនជានីតិ វិធីព្យួរពន្ធ ប្រអប់នេះមិនត្រូវបានប្រើ។</p> <p>ប្រអប់នេះមានពីរផ្នែក:</p> <p>ផ្នែកទី១- គឺបញ្ជូលក្នុងឃ្លាំង ខ. អត្តសញ្ញាណឃ្លាំងដែលទំនិញនឹងត្រូវបាន ដាក់បញ្ជូល។</p> <p>ចាំបាច់សម្រាប់តែរបបព្យួរពន្ធ។ មិនចាំបាច់សម្រាប់ការណ៍ផ្សេងពីនេះ។</p> <p>ផ្នែកទី២- គឺបញ្ជូលរយៈពេល (ចំនួនថ្ងៃ) ដែលទំនិញត្រូវបានអនុញ្ញាតអោយ ស្តុកទុកក្នុងឃ្លាំងណាមួយ។</p> <p>ចាំបាច់សម្រាប់តែរបបព្យួរពន្ធ ឬមិនចាំបាច់សម្រាប់ការណ៍ផ្សេងពីនេះ។</p>
B	គណនេយ្យលំអិត	ចាំបាច់	<p>ប្រអប់នេះត្រូវបានប្រើប្រាស់សំរាប់ព័ត៌មានដែលទាក់ទងនឹងគណនេយ្យ ដូចជាបែបផែនទូទាត់ លេខវាយតម្លៃ លេខបង្កាន់ដៃ និងការធានា ដូច ខាងក្រោម:</p> <p>៦) បែបផែនទូទាត់</p> <p>បែបផែនទូទាត់ (ប្រអប់ B) ត្រូវប្រើភ្ជាប់នឹងប្រអប់ 48 ប្រសិនបើ ប្រអប់ 48 មិនបានបំពេញ មានន័យថាប្រាក់ពន្ធ និងអាគរត្រូវបានទូទាត់ភ្លាមៗ (ឬ បង់សាច់ប្រាក់)។ ប្រសិនបើប្រអប់ 48 ត្រូវបានបំពេញ លេខ មូលបទានប័ត្រ ឬលេខគណនី មានន័យថាពន្ធ និងអាគរត្រូវបានទូទាត់ជា ក្រោយ។</p>



			<p>២) លេខវាយតម្លៃ ប្រព័ន្ធ ASYCUDA និងផ្តល់លេខវាយតម្លៃដោយស្វ័យប្រវត្តិនៅលើប្រតិទិន ក្រោយពីបញ្ចប់ការវាយតម្លៃ។ ចំពោះការបំពេញប្រតិទិនដោយដៃមិនមានលេខវាយតម្លៃនេះទេ។</p> <p>៣) លេខបង្កាន់ដៃ ប្រព័ន្ធ ASYCUDA នឹងផ្តល់លេខវាយតម្លៃដោយស្វ័យប្រវត្តិនៅលើប្រតិទិន ក្រោយពីការទូទាត់ពន្ធ និងអាកររួច។ ចំពោះការបំពេញប្រតិទិនដោយដៃ គណនេយ្យកម្រៃសរសេរលេខបង្កាន់ដៃ ពន្ធនៅលើប្រតិទិន ។</p> <p>៤) ការធានា ប្រព័ន្ធ ASYCUDA នឹងបង្ហាញចំនួនប្រាក់ពន្ធ និងអាករសរុបដែលធានានៅ លើប្រតិទិន។ ការប្រើ SAD ដោយដៃ ប្រតិទិនកម្រៃបំពេញនូវចំនួនប្រាក់ពន្ធ និងអាករ ដែលធានានៅលើប្រតិទិន។</p> <p>៥) កម្រៃសរុប បើសិនជាមានកម្រៃដែលត្រូវទូទាត់ច្រើនប្រភេទ(កម្រៃPSI + កម្រៃពីការ លក់ប្រតិទិន)ប្រអប់ B ត្រូវបំពេញនូវកម្រៃសរុបដែលត្រូវទូទាត់។ ចំពោះការប្រើប្រព័ន្ធ កម្រៃនីមួយៗត្រូវបានបង្ហាញនៅលើប័ណ្ណវាយតម្លៃ។ ការប្រើ SAD ដោយដៃ ប្រតិទិនកម្រៃបំពេញនូវកម្រៃនីមួយៗនៅខាងក្រោម ប្រអប់ D ។</p> <p>៦) ប្រាក់ពន្ធសរុបលើប្រតិទិន សរុបចំនួនប្រាក់ពន្ធ អាករ និងកម្រៃផ្សេងៗ ត្រូវបង់សំរាប់ប្រតិទិននេះ (សរុបពន្ធ / អាករ + សរុបកម្រៃ)</p>
4	ហត្ថលេខា និងឈ្មោះ ប្រតិទិន/អ្នកតំណាង	ចាំបាច់	ឈ្មោះ កាលបរិច្ឆេទ និងហត្ថលេខាប្រតិទិន/អ្នកតំណាង។
152 3 D			បំរុងទុកសំរាប់ប្រើនាពេលអនាគត



**II. កំណត់ពន្យល់ប្រភេទទន់គយនាំចេញ (ឯកសាររដ្ឋបាលតែមួយ)**

ឯកសាររដ្ឋបាលតែមួយ (SAD) គឺជាឯកសារតែមួយប្រើសម្រាប់គ្រប់របបបញ្ជូនទំនិញពីគយ ការនាំចូល ការនាំចេញ ភណ្ណាគារគយ ។ល។ ផ្នែកនេះបង្ហាញលំអិតអំពីរបៀបបំពេញ SAD សំរាប់ប្រតិវេទន់គយនាំចេញ ។

ប្រតិវេទន់គយនាំចេញមាន:


- ការនាំចេញ - EX1
- ការនាំចេញបណ្តោះអាសន្ន - EX2
- ការនាំចេញទៅវិញ - EX3
- នីតិវិធីនាំចេញដទៃទៀត- EX9

ប្រអប់និមួយៗនៃ SAD ត្រូវបានរៀបចំឡើង ដែលជាការបញ្ចូលចាំបាច់ (វាត្រូវតែបំពេញ) បញ្ចូលដោយជ្រើសរើស(បំពេញប្រសិនបើមានពាក់ព័ន្ធ) ឬក្នុងករណីខ្លះប្រអប់អាចមិនចាំបាច់បំពេញ(មិនត្រូវការប្រើប្រាស់)។


ផ្នែកខាងក្រោមនេះ រៀបរាប់លំអិតពីគោលបំណងនៃប្រអប់និមួយៗនៃ SAD នៅពេលអនុវត្តចំពោះប្រតិវេទន់គយនាំចេញ។ ប្រអប់និមួយៗត្រូវបានបរិយាយពីលំដាប់នៃការបញ្ចូលព័ត៌មាន ថាតើវាជាប្រអប់ចាំបាច់ ឬជាប្រអប់ជ្រើសរើស។ ប្រអប់ខ្លះ តម្រូវឱ្យបញ្ចូលលេខកូដយោង ឬ ឈ្មោះតំណាងអោយព័ត៌មានយោងតាមស្តង់ដារ។ កូដយោងដែលប្រើក្នុងកំណត់ពន្យល់នេះនឹង ចេញដោយទំនាក់ទំនង និងរដ្ឋាករ។

**ការពន្យល់នៃប្រអប់ SAD សំរាប់ប្រភេទទន់គយនាំចេញ**

លេខប្រអប់	ផ្នែកសញ្ញាប្រអប់	សកម្មភាព	បរិយាយ និង / ឬ ការប្រើប្រាស់
1	ប្រភេទប្រតិវេទន់	ចាំបាច់	<p>ដើម្បីកំណត់ថាតើប្រតិវេទន់ទំនិញត្រូវបានដាក់សំរាប់ការនាំចូល ការនាំចេញ ឬ ក៏ជាការឆ្លងកាត់គយ។</p> <p>លេខគំរូប្រតិវេទន់ត្រូវបានដាក់បញ្ចូលលើទម្រង់ SAD ក្នុងប្រអប់នេះ។</p> <p>សំរាប់ប្រតិវេទន់នាំចេញទាំងអស់ គំរូនេះគឺ "EX" ជាមួយនឹងលេខដើម្បីកំណត់ថាតើរបបមួយណាជាការនាំចេញ ឧទាហរណ៍លេខ ១ សំរាប់ការនាំចេញ លេខ ២ សំរាប់ការនាំចេញបណ្តោះអាសន្ន ។ល។</p>
A:	ការិយាល័យដាក់ប្រតិវេទន់: ការិយាល័យគយដែលប្រតិវេទន់ត្រូវបានដាក់ជូនមន្ត្រីគយពិនិត្យ		
	កូដការិយាល័យ	ចាំបាច់	<p>កូដនិងឈ្មោះការិយាល័យគយដែលប្រតិវេទន់ (SAD) ត្រូវបានដាក់និងត្រូវបានដំណើរការ។</p> <p>ការិយាល័យគយដែល SAD ត្រូវបានដាក់អាចផ្សេងពីការិយាល័យគយដែលទំនិញត្រូវបាននាំចូល/នាំចេញពីប្រទេស(ប្រអប់លេខ២៩)។</p> <p>ការប្រើប្រាស់ប្រព័ន្ធអាស៊ីភូជា និងបង្ហាញដោយស្វ័យប្រវត្តិនូវឈ្មោះការិយាល័យ បន្ទាប់ពីកូដត្រូវបានដាក់បញ្ចូលទៅក្នុងប្រតិវេទន់។</p> <p>ការប្រើប្រាស់ SAD ដោយដៃ ប្រតិវេទន់ត្រូវបានដាក់បញ្ចូលទៅក្នុងប្រតិវេទន់ "ការិយាល័យ និងឈ្មោះ ផ្នែកតាមបញ្ជីកូដយោង"។</p>




	<b>និរទេសប័ណ្ណ</b>	<b>ជម្រើស</b>	នៅពេលបំពេញប្រតិវេទន៍នាំចេញ លេខនិរទេសប័ណ្ណត្រូវបានចុះចូលក្នុង SAD ថែសិនជាមានព័ត៌មាន។																				
	<b>លេខ និងកាលបរិច្ឆេទបញ្ជីការប្រតិវេទន៍គយ</b>	<b>ចាំបាច់</b>	<p>ការប្រើប្រាស់អាស៊ីតូដា នៅកន្លែងចុះបញ្ជីការ (ការទទួលយកតាមច្បាប់ដោយគយ នៅពេលដែលទំនិញបានមកដល់ និងនៅពេលដែលចាប់ផ្តើមចំពោះកសាង និងការដាក់បញ្ចូលទំនិញត្រូវបានបំពេញ)។ ប្រព័ន្ធផ្តល់លេខចុះបញ្ជីឯកភាពដោយស្វ័យប្រវត្តិតែមួយផ្សេងទៀតដោយលំដាប់អក្សរ + លេខ + កាលបរិច្ឆេទសំរាប់ការិយាល័យគយបច្ចុប្បន្ន និងឆ្នាំបច្ចុប្បន្ន។</p> <p><b>ឧទាហរណ៍</b></p> <table border="1" data-bbox="718 694 1372 1019"> <thead> <tr> <th>លំដាប់អក្សរ</th> <th>លេខ</th> <th>កាលបរិច្ឆេទ</th> <th>ការិយាល័យគយ</th> <th>ឆ្នាំបច្ចុប្បន្ន</th> </tr> </thead> <tbody> <tr> <td>E</td> <td>32</td> <td>15/11/2006</td> <td>ក្រុងព្រះសីហនុ</td> <td>2006</td> </tr> <tr> <td>E</td> <td>33</td> <td>20/11/2006</td> <td>ក្រុងព្រះសីហនុ</td> <td>2006</td> </tr> <tr> <td>E</td> <td>33</td> <td>20/11/2006</td> <td>អាគារយានដ្ឋានអន្តរជាតិភ្នំពេញ</td> <td>2006</td> </tr> </tbody> </table> <p>ការប្រើប្រាស់ SAD ដោយដៃ គយជាអ្នកផ្តល់លេខចុះបញ្ជីឯកភាព (ទម្រង់ដូចគ្នាទៅនឹងទម្រង់បានផ្តល់ដោយប្រព័ន្ធ) នៅ ពេលដាក់ប្រតិវេទន៍គយ SAD ។ គយត្រូវគ្រប់គ្រងប្រព័ន្ធចុះបញ្ជីការ ទៅក្នុងសៀវភៅចុះបញ្ជីការ / សៀវភៅចុះលេខប្រតិវេទន៍នៅថ្នាក់ការិយាល័យគយ និងផ្អែកលើមូលដ្ឋានប្រចាំឆ្នាំ។</p>	លំដាប់អក្សរ	លេខ	កាលបរិច្ឆេទ	ការិយាល័យគយ	ឆ្នាំបច្ចុប្បន្ន	E	32	15/11/2006	ក្រុងព្រះសីហនុ	2006	E	33	20/11/2006	ក្រុងព្រះសីហនុ	2006	E	33	20/11/2006	អាគារយានដ្ឋានអន្តរជាតិភ្នំពេញ	2006
លំដាប់អក្សរ	លេខ	កាលបរិច្ឆេទ	ការិយាល័យគយ	ឆ្នាំបច្ចុប្បន្ន																			
E	32	15/11/2006	ក្រុងព្រះសីហនុ	2006																			
E	33	20/11/2006	ក្រុងព្រះសីហនុ	2006																			
E	33	20/11/2006	អាគារយានដ្ឋានអន្តរជាតិភ្នំពេញ	2006																			
2	<b>កូដអ្នកនាំចេញ / អ្នកធ្វើទំនិញ</b>	<b>ចាំបាច់</b>	<p>ចំពោះប្រតិវេទន៍នាំចេញ ជាទូទៅអ្នកនាំចេញគឺជាជនជាតិកម្ពុជា។ ជាធម្មតា គឺជាឈ្មោះនិងអាសយដ្ឋានបុគ្គល ឬ ក្រុមហ៊ុន ឬ ស្ថាប័ននៅក្នុងប្រទេស (កម្ពុជា) ដែលអ្នកនាំចេញទំនិញ ។</p> <p>លោកអ្នកត្រូវបំពេញលេខ អ.គ.ប របស់អ្នកនាំចេញឬអ្នកធ្វើទំនិញ ជាលេខកូដក្នុងប្រអប់ (សូមផ្តល់នូវឈ្មោះ និងអាសយដ្ឋានរបស់ បុគ្គលនោះនិងបង្ហាញដោយស្វ័យប្រវត្តិ)។</p> <p>ប្រសិន SAD ត្រូវបានបំពេញដោយដៃ ប្រតិវេទន៍ត្រូវបំពេញ ឈ្មោះ និងអាសយដ្ឋាន អ្នកនាំចេញ ផ្អែកតាមបញ្ជីកូដយោងដែលបានផ្តល់។ (លេខ អ.គ.ប. ត្រូវបានផ្តល់ឲ្យដោយនាយកដ្ឋានពន្ធដារ) ។</p> <p><b>កំណត់សំគាល់:</b></p> <p>អ្នកនាំចេញ/អ្នកធ្វើទំនិញ ដែលគ្មានលេខ អ.គ.ប./អ្នកនាំចេញ/អ្នកធ្វើទំនិញម្តងម្កាល ត្រូវប្រើកូដ ៩៩៩៩៩៩៩៩៩៩ អ្នកនាំចេញ/អ្នកធ្វើទំនិញម្តងម្កាល និងត្រូវបំពេញលេខ លេខអ.គ.ប. ពេញលេញ និងអាសយដ្ឋានក្នុងប្រអប់លេខ ៩ ។</p> <p>ចំពោះអ្នកដែលកំពុងរង់ចាំលេខ អ.គ.ប. ដែលខ្លួន ឯកសារពេញលេញ ត្រូវបានផ្តល់ឲ្យដោយនាយកដ្ឋានពន្ធដារ។</p>																				







			ពន្ធដារ (រាប់បញ្ចូលលេខ អ.គ.ប បណ្តោះអាសន្ន) ត្រូវតែបានភ្ជាប់ជាមួយ SAD។
3	ទម្រង់	ចាំបាច់	ប្រអប់នេះបង្ហាញចំនួនសរុបនៃទំព័រក្នុងប្រតិវេទន៍ ដែលរាប់បញ្ចូលទាំងទំព័រមុខ និងទំព័របន្តណាមួយ (ទំព័របន្ថែម) មានន័យថា ២, ៣...។ល។ ទៅតាមត្រូវការ។  ដូចក្នុងឧទាហរណ៍ ប្រតិវេទន៍ស្តីពីការបង្ហាញដោយស្វ័យប្រវត្តិ ប្រសិនបើប្រតិវេទន៍មាន៣ទំព័រ ១/៣ លើទំព័រទី១ ២/៣លើទំព័រទី ២ និង ៣/៣ លើទំព័រចុងក្រោយ ។  ការបញ្ចូលដោយដៃ នៃ SAD ត្រូវអនុវត្តតាមទម្រង់ដូចគ្នា។
4		មិនតម្រូវ	ចំនួនបញ្ជីផ្ទុកទំនិញប្រឯកសារភ្ជាប់ប្រហាក់ប្រហែលផ្សេងទៀតភ្ជាប់ជាមួយការប្រកាសទំនិញ។  មិនទាន់ត្រូវការ នាពេលបច្ចុប្បន្ននេះទេ។
5	មុខទំនិញ	ចាំបាច់	ប្រអប់នេះបង្ហាញចំនួនមុខទំនិញសរុបក្នុងប្រតិវេទន៍។ ប្រតិវេទន៍នីមួយៗ អាចបំពេញមុខទំនិញបានជាអតិបរិមាណរហូតដល់ ៩៩មុខទំនិញ។  ការប្រើប្រាស់ប្រតិវេទន៍ស្តីពីការ ចំនួនមុខទំនិញនិងត្រូវបង្ហាញដោយស្វ័យប្រវត្តិ ។  ការប្រើប្រាស់ SAD ដោយដៃ ប្រតិវេទន៍ត្រូវបញ្ចូលក្នុងប្រអប់នេះ ។
6	សរុបចំនួនកណ្តិកា	ចាំបាច់	ការប្រើប្រាស់ SAD ដោយដៃ និងដោយអេឡិចត្រូនិក ប្រតិវេទន៍-ករ ត្រូវបង្ហាញនូវចំនួនសរុបកណ្តិកា សំរាប់ប្រតិវេទន៍ទាំងមូល (មានន័យថា ចំនួនសរុបកណ្តិកានៃមុខទំនិញទាំងអស់)។  ចំពោះទំនិញចាក់ផ្កាស្រព្វកម្មអាចបញ្ចូលលេខ១ ។
7	លេខយោងប្រតិវេទន៍ករ	ចាំបាច់	នេះជាលេខលំដាប់ខាងក្នុង (មានន័យថាលេខប្រតិបត្តិការ) ដែលប្រតិវេទន៍ករម្នាក់ៗ ត្រូវបំពេញលើ SAD (ដោយដៃ ឬដោយអេឡិចត្រូនិក)។  ប្រតិវេទន៍ករ ត្រូវថែរក្សាផ្ទៃក្នុង លេខប្រតិបត្តិការ សៀវភៅចុះបញ្ជីរបស់ខ្លួន។
8	អ្នកនាំចូល / អ្នកទទួលទំនិញ	ជម្រើស	ចំពោះប្រតិវេទន៍នាំចេញ អ្នកទទួលទំនិញជាទូទៅជាអ្នកនាំចូលនៅក្រៅប្រទេស ។ អ្នកទទួលទំនិញ គឺជាបុគ្គល ឬ ក្រុមហ៊ុន ឬ អង្គការ ដែលទំនិញត្រូវបានគេផ្ញើអោយ។ ជាទូទៅឈ្មោះរបស់បុគ្គល ឬអង្គការនៅឯក្រៅប្រទេស ដែលអ្នកនាំចេញនៅកម្ពុជាផ្តល់ឲ្យ។  ចំពោះប្រតិវេទន៍នាំចេញ ប្រអប់នេះត្រូវប្រើប្រាស់ប្រសិនបើមានព័ត៌មាន សូមបំពេញនូវឈ្មោះ និងអាសយដ្ឋានរបស់អ្នកនាំចូល/អ្នកទទួលទំនិញជាមួយមេលផង (ប្រសិនបើមាន) របស់អ្នកនាំចូល/អ្នកទទួលទំនិញជាមួយ។
9	អ្នកទទួលទំនិញ/អ្នក	ជម្រើស	ប្រអប់នេះត្រូវបានបំពេញ វាលែងប្រសិនបើអ្នកនាំចេញមានចំណុះម្តង



	នាំចេញ		<p>ម្ចាស់ប៉ុណ្ណោះ ។ ក្នុងករណីនេះ ត្រូវបំពេញឈ្មោះអ្នកនាំចេញ អត្តសញ្ញាណប័ណ្ណ និងអាសយដ្ឋានក្នុងប្រអប់របស់អ្នកនាំចេញម្តងម្កាល។</p> <p>អ្នកនាំចេញម្តងម្កាល គឺជាបុគ្គល ឬ ក្រុមហ៊ុន ដែលធ្វើការនាំចេញតែមួយលើកប៉ុណ្ណោះ។ ក្នុងករណីនេះក្រុមហ៊ុននឹងមិនមានលេខ អ.ត.ប ទេ ។ ប្រសិនបើក្រុមហ៊ុនមានបំណងក្លាយជាអ្នកនាំចេញទៀងទាត់ នោះក្រុមហ៊ុនត្រូវមានលេខ អ.ត.ប ។</p>
10	ប្រទេសមក/ទៅដល់	ជម្រើស	នេះជាក្នុងប្រទេស ដែលទំនិញត្រូវបានផ្ទេរពីមធ្យោបាយដឹកជញ្ជូនសម្រាប់ធ្វើការនាំចេញ។
11		មិនតម្រូវ	នេះគឺជាប្រទេសដែល សហ-សហគ្រិនមេតាមនៃអ្នកនាំចេញ ត្រូវបានតាំងលំនៅ ឬមានរបរជំនួញរបស់ខ្លួន។ មិនទាន់ត្រូវការ សំរាប់ពេលបច្ចុប្បន្ននេះទេ។
12	តម្លៃលំអិត	ចាំបាច់	<p>ប្រអប់នេះមានចន្លោះដើម្បីបញ្ចូលលំអិតនូវកម្រៃផ្សេងៗ (មិនត្រូវបានដាក់បញ្ចូលទៅក្នុងវិក្កយបត្រ) ដែលទាក់ទងទៅនឹងការគណនាតម្លៃគិតពន្ធគយនៃទំនិញ ។</p> <p><u>ការពន្យល់:</u></p> <p>ប្រសិនបើ មានការលក់រវាងអ្នកលក់និងអ្នកទិញ ហើយផ្លែលើវិក្កយបត្រ គឺមិនក្នុងកម្រិត FOB បន្ទាប់មកការចំណាយផ្សេងៗ ត្រូវបានបូកបន្ថែមទៅលើតម្លៃ EXW ។ ការចំណាយ និងសេវាហ៊ុយផ្សេងៗ អាចជាសេវាហ៊ុយដឹកជញ្ជូនក្នុងប្រទេសការធានារ៉ាប់រង សេវាហ៊ុយដឹកជញ្ជូនផ្សេងៗ ឬ សេវាហ៊ុយលើកដាក់ សេវាហ៊ុយដឹកជញ្ជូនក្នុងស្រុក ។ល។ និង ត្រូវបូកបន្ថែមទៅក្នុងតម្លៃទំនិញនៅកន្លែង ឬ កម្រិត ត្រឹមត្រូវ។</p> <p>ប្រសិនបើប្រព័ន្ធអាស៊ីគ្រូជាត្រូវបានប្រើ ប្រអប់តម្លៃលំអិតនេះ នឹងបង្ហាញដោយស្វ័យប្រវត្តិដោយប្រព័ន្ធ ។</p> <p>ប្រសិនបើ SAD ត្រូវបានប្រើប្រាស់ដោយដៃ ប្រតិទិនត្រូវបញ្ចូលចំនួនទឹកប្រាក់នៃ កម្រៃផ្សេងៗ ។</p> <p>កំណែតម្រូវសរុបចំពោះផ្លែវិក្កយបត្រ ត្រូវបានបន្ថែមតាមសមាមាត្រទៅតាមមុខទំនិញដែលបានប្រកាស ក្នុងករណីដែលប្រតិទិនមានច្រើនជាងមួយមុខទំនិញ ។</p>
13	អ.ទ.ម.ជ.	ចាំបាច់	<p>ប្រអប់នេះត្រូវបានប្រើសម្រាប់ទំនិញឆ្លងយន្តការ PSI</p> <p>ឧទា: លេខ០=មិនជាប់PSI, លេខ១=ឆ្លងPSI, លេខ២=មិនឆ្លងPSI</p> <p>សម្រាប់ប្រតិទិននាំចេញប្រអប់នេះត្រូវបញ្ចូល (០)</p>
14	កូដប្រតិទិនករ / អ្នកតំណាង	ចាំបាច់	<p>ប្រតិទិនករ គឺជាបុគ្គល ឬ ក្រុមហ៊ុន ដែលទំនិញចំពោះគយ។</p> <p>នរណាអាចប្រកាស?</p>



			<p>1. ក្នុងករណីនេះ អ្នកនាំចេញអាចបំពេញបែបបទបញ្ជាទំនិញរបស់ខ្លួនបាន។ អ.ត.ប របស់ក្រុមហ៊ុនត្រូវតែបញ្ចូល(ក្នុងក្រុមហ៊ុន និងក្នុងប្រតិវត្តិទនករដូចគ្នា) ។ ក្នុងករណីដែលអ្នកនាំចេញគ្មានលេខអ.ត.ប (អ្នកនាំចេញម្តងម្កាល) ប៉ុន្តែចង់ប្រកាសនាំចេញត្រូវប្រើប្រាស់លេខកូដ ៩៩៩៩៩៩៩៩៩ ជាប្រតិវត្តិទនករម្តងម្កាល។ តែទោះជាយ៉ាងណាក៏ដោយ អ្នកនាំចេញម្តងម្កាលមិនអាចជាប្រតិវត្តិទនករម្តងម្កាលក្រៅពីរបស់ខ្លួនបានទេ ។ ក្នុងករណីដោយឡែកនេះ ប្រសិនបើអ្នកនាំចេញទំនិញម្តងម្កាលមិនចង់ប្រកាសទំនិញរបស់ខ្លួនទេនោះ ម្ចាស់ទំនិញនោះត្រូវប្រើសេវាជើងសារគយ។</p> <p>2. ជើងសារគយគឺជាអ្នកដែលត្រូវបានផ្តល់សិទ្ធិដោយម្ចាស់ទំនិញឲ្យបំពេញបែបបទយកទំនិញចេញពីគយក្នុងនាមម្ចាស់ទំនិញ ត្រូវ តែបញ្ចូលកូដ អ.ត.ប ជើងសារគយមានការអនុញ្ញាត ។</p> <p>នៅពេលប្រព័ន្ធអាស៊ីគូជាត្រូវបានប្រើប្រាស់ ឈ្មោះពេញនិងអាសយដ្ឋាននៃប្រតិវត្តិទនករ ត្រូវបានបង្ហាញដោយស្វ័យប្រវត្តិនៅលើ SAD ។</p> <p>ប្រសិនបើ SAD ត្រូវប្រើដោយដៃ ប្រតិវត្តិទនករត្រូវបំពេញឈ្មោះ និងអាសយដ្ឋានរបស់ខ្លួន ។</p>
15	ប្រទេសនាំចេញ	ចាំបាច់	<p>ប្រសិនបើប្រព័ន្ធអាស៊ីគូជាត្រូវបានប្រើប្រាស់ ឈ្មោះប្រទេសនាំចេញនិងត្រូវបានបង្ហាញដោយស្វ័យប្រវត្តិ ។</p> <p>ប្រសិនបើ SAD ប្រើដោយដៃ ប្រតិវត្តិទនករត្រូវបំពេញឈ្មោះប្រទេសនាំចេញផ្អែកតាមបញ្ជីយោងលេខកូដដែលបានផ្តល់ឲ្យ។</p> <p>ប្រតិវត្តិទនករនាំចេញដោយកំណត់ជាមុន (Default) ប្រទេសនាំចេញគឺប្រទេសយោង = កម្ពុជា</p>
15	កូដប្រទេសនាំចេញ	ចាំបាច់	<p>កូដប្រទេសនាំចេញ: ប្រអប់នេះមានពីរផ្នែក:</p> <p>ផ្នែកទី១ លោកអ្នកត្រូវបញ្ចូលកូដប្រទេស (មិនមែនឈ្មោះប្រទេសទេ) ដែលបានធ្វើការនាំចេញទំនិញ ។</p> <p>ប្រតិវត្តិទនករនាំចេញដោយកំណត់ជាមុន (Default) ប្រទេសនាំចេញគឺប្រទេសយោង = KH</p> <p>ផ្នែកទី២ សម្រាប់តំបន់នៃប្រទេសនាំចេញ (ប្រអប់នេះមិនចាំបាច់)</p>
16	ប្រទេសដើមកំណើតទំនិញ	ចាំបាច់	<p>ប្រសិនបើមុខទំនិញនីមួយៗក្នុងប្រអប់លេខ ៥ មានប្រទេសដើមកំណើតទំនិញដូចគ្នា (ប្រអប់៣៤) ឈ្មោះប្រទេសនឹងបង្ហាញស្វ័យប្រវត្តិដោយប្រព័ន្ធក្នុងប្រអប់លេខ ១៦ ។</p> <p>ប្រសិនបើមុខទំនិញនីមួយៗក្នុងប្រអប់លេខ ៥ មានប្រទេសដើមកំណើតទំនិញខុសគ្នា (ប្រអប់៣៤) ប្រព័ន្ធនឹងបង្ហាញឈ្មោះប្រអប់លេខ ១៦ ។</p> <p>អនុវត្តិបានដូចគ្នា ប្រសិនបើ SAD ត្រូវបានប្រើប្រាស់ដោយដៃ ។</p>




17	ក្នុងប្រទេសគម្ពុជា	ចាំបាច់	<p>ក្នុងប្រទេសគម្ពុជាមានពីរផ្នែក:</p> <p>ផ្នែកទី១: នៅពេលនាំចេញ ប្រទេសគម្ពុជាជាប្រទេសនៃទីតាំងនាំចេញ។ នៅពេលអាស៊ីត្រូវដំណើរការ ក្នុងប្រទេស KH ត្រូវបានបង្ហាញជាស្វ័យប្រវត្តិដោយប្រព័ន្ធ។</p> <p>ប្រសិនបើ SAD ត្រូវបានប្រើដោយដៃ ប្រតិបត្តិការ ត្រូវបំពេញ ក្នុងប្រទេសក្នុងប្រអប់នេះ ។</p> <p>ផ្នែកទី២: តំបន់នៃប្រទេសគម្ពុជា(ប្រអប់នេះមិនត្រូវបានបំពេញទេ) ។</p>
17	ប្រទេសគម្ពុជា	ចាំបាច់	<p>នៅពេលនាំចេញ ប្រទេសគម្ពុជាជាប្រទេសនៃទីតាំងនាំចេញ។</p> <p>នៅពេលដែលប្រព័ន្ធអាស៊ីត្រូវបានប្រើឈ្មោះប្រទេសគម្ពុជា ត្រូវបានបង្ហាញជាស្វ័យប្រវត្តិ នៅពេលយើងបំពេញក្នុងប្រទេស។</p> <p>ប្រសិនបើ SAD ត្រូវបានប្រើដោយដៃ ប្រតិបត្តិការ ត្រូវបំពេញ ឈ្មោះប្រទេសក្នុងប្រអប់នេះ ។</p>
18	អត្តសញ្ញាណនិងសញ្ជាតិមធ្យោបាយដឹកជញ្ជូនទៅ/មក	ចាំបាច់	<p>ប្រអប់នេះចែកជាពីរផ្នែក:</p> <p>ផ្នែកទី១: ត្រូវគ្រប់ពេញជាមួយអត្តសញ្ញាណមធ្យោបាយដឹកជញ្ជូនដែលដឹកជញ្ជូនទំនិញឆ្ពោះទៅប្រទេសគម្ពុជា។ ចំពោះនាវាអាចជាឈ្មោះនាវា ឬលេខជើងនាវានោះ ។ ចំពោះយន្តហោះអាចជាលេខជើងហោះហើរ ចំពោះរថយន្តដឹកទំនិញ អាចជាស្លាកលេខ/ លេខអាជ្ញាប័ណ្ណ។ល។ ផ្នែកនៃប្រអប់ ១៨ នេះ គឺចាំបាច់ ។</p> <p>ផ្នែកទី២: សញ្ជាតិបង្ហាញជាក្នុងប្រទេសដែលមធ្យោបាយដឹក ជញ្ជូននោះបានចុះបញ្ជី។ ផ្នែកនេះនៃប្រអប់ ១៨ គឺជម្រើស ប៉ុន្តែប្រសិនបើអ្នកមានព័ត៌មាន សូមបំពេញ។</p>
19	ការបង្ហាញក្នុងគំនរ	ជម្រើស	<p>ប្រអប់នេះគឺបង្ហាញជាទំនិញបានប្រកាស ត្រូវបានដឹកជញ្ជូនតាមកុងតឺន័រ (ផ្នែកក្នុងកុងតឺន័រ) ឬ មិនផ្នែកក្នុងកុងតឺន័រ មិនសំដៅលើបរិមាណកុងតឺន័រទេ។ សូមគូសសញ្ញា ។ ក្នុងប្រអប់នេះបើសិនទំនិញផ្នែកក្នុងកុងតឺន័រ។</p>
20	លក្ខខណ្ឌប្រគល់ទទួល	ចាំបាច់	<p>លក្ខខណ្ឌបានព្រមព្រៀងទទួលយក រវាងអ្នកលក់និងអ្នកទិញ ចំពោះការប្រគល់ទំនិញដល់អ្នកទិញ។ លក្ខខណ្ឌប្រគល់ទទួល ក្នុងពាណិជ្ជកម្មអន្តរជាតិត្រូវបានចែងក្នុងស្តង់ដារអន្តរជាតិនៃវាក្យសព្ទពាណិជ្ជកម្ម INCOTERMS ។</p> <p>ប្រអប់នេះមាន ៣ ផ្នែក:</p> <p>ផ្នែកទី១ ក្នុងប្រអប់នេះលោកអ្នកត្រូវបញ្ជាក់លក្ខខណ្ឌប្រគល់ទទួល រៀបរាប់លក្ខខណ្ឌប្រគល់ទទួលដែលបានបញ្ជាក់ក្នុងប្រអប់នេះ ឬ ប្រើប្រាស់លក្ខខណ្ឌប្រគល់ទទួល ទំនិញរវាងអ្នកទិញនិងអ្នកលក់ នៃទំនិញដូចជា CIF, FOB, CFR ។ល។</p>



		ចាំបាច់ មិនតម្រូវ	(សូមមើលក្នុងយោង SAO ឧបសម្ព័ន្ធទី ១ សំរាប់ ក្នុងលក្ខខណ្ឌប្រគល់ទទួល)។ ផ្នែកទី២: ក្នុងប្រអប់នេះ អ្នកត្រូវបញ្ចូលលក្ខខណ្ឌប្រគល់ទទួល ហើយទឹកនៃប្រគល់ទទួល ដូចជាក្រុងព្រះសីហនុ ជាដើម។ ផ្នែកទី៣: ប្រអប់នេះ គឺជាស្ថានភាពលក្ខខណ្ឌប្រគល់ទទួលបង្ហាញជាក្នុង មិនតម្រូវអោយបំពេញ ។
21	អត្តសញ្ញាណមធ្យោបាយដឹកជញ្ជូនឆ្លងកាត់	ជម្រើស ជម្រើស	ប្រអប់នេះមានពីរផ្នែក: ផ្នែកទី១: ត្រូវបានបំពេញនូវអត្តសញ្ញាណមធ្យោបាយដឹកជញ្ជូន បានប្រើប្រាស់ក្នុងការឆ្លងកាត់ព្រំដែននៃប្រទេសនាំចេញ។ សំរាប់នាវា វាអាចជាឈ្មោះនាវា ឬលេខជើងធ្វើដំណើរ សំរាប់យន្តហោះវាអាចជាលេខជើងហោះហើរ សំរាប់រថយន្តដឹកវាអាចជាលេខចុះបញ្ជី/អាជ្ញាប័ណ្ណ។ល។ ប្រអប់នេះគឺជាការជ្រើសរើស ប៉ុន្តែប្រសិនបើអ្នកមានព័ត៌មានសូមបំពេញ។ ផ្នែកទី២: សញ្ញាតិបង្ហាញជាក្នុងប្រទេស មធ្យោបាយដឹកជញ្ជូនឆ្លងកាត់ព្រំដែនដែលត្រូវបានចុះបញ្ជី។ ប្រអប់នេះគឺជារបៀបវារៈប្រសិនបើអ្នកមានព័ត៌មានសូមបំពេញ។
22	រូបិយបណ្ណ & កម្លៃវិក្កយបត្រសរុប	ចាំបាច់ ចាំបាច់	ប្រអប់នេះមាន២ផ្នែក: ផ្នែកទី១: អ្នកត្រូវបញ្ចូលរូបិយបណ្ណដែលបានចុះក្នុងវិក្កយបត្រ ផ្នែកទី២: លោកអ្នកត្រូវបញ្ចូលចំនួនទឹកប្រាក់ជារូបិយបណ្ណសរុប (មិនទាន់ប្តូរ) ដូចបានប្រកាសក្នុងវិក្កយបត្រ។
23	អត្រាប្តូរប្រាក់	ចាំបាច់	ប្រអប់នេះ គឺជាអត្រាប្តូរប្រាក់ផ្លូវការ សំរាប់រូបិយបណ្ណ ដែលទំនិញក្នុងប្រអប់នេះ ត្រូវបានបង់ជាប្រាក់រៀល។ ការប្រើប្រាស់ប្រព័ន្ធអាស៊ីតូជា អត្រាប្តូរប្រាក់នឹងត្រូវបានបង្ហាញដោយស្វ័យប្រវត្តិនៅពេលដែលចំនួនប្រាក់ក្នុងវិក្កយបត្រសរុបត្រូវ បានបំពេញ។ ការប្រើប្រាស់ SAO ដោយដៃ ប្រតិបត្តិការត្រូវបញ្ចូលអត្រាប្តូរប្រាក់ ដែលមាននៅគ្រប់ការិយាល័យគយ។ អត្រាប្តូរប្រាក់ផ្លូវការ ត្រូវបានដាក់បញ្ចូលថ្មីជារៀងរាល់ថ្ងៃសុក្រនិងត្រូវផ្តល់សុពលភាពនៅថ្ងៃច័ន្ទ។
24	ប្រភេទចម្លងការ	ជម្រើស	ប្រភេទចម្លងការ គឺជាការបង្ហាញដល់គយនូវប្រភេទនៃទំនិញ ដែលទំនិញត្រូវបានផ្គត់ផ្គង់ ដូចជាការលក់ ការផ្គត់ផ្គង់ដោយស្វ័យ ដូល ទំនិញត្រឡប់វិញ។ល។




			<p>ប្រអប់នេះមាន២ផ្នែក:</p> <p>ផ្នែកទី១: ការបរិយាយទូទៅនៃកិច្ចចម្លងការ ឧទាហរណ៍: ២ កម្មវិធីដោយមានការប្រាក់</p> <p>ផ្នែកទី២: លំអិតនៃកិច្ចចម្លងការ ឧទាហរណ៍: ១: កម្មវិធី ឬ ជួល ២: ភតិសន្យា (កិច្ចសន្យាជួល)</p>
25	បែបផែនដីកជម្រកនៅ ព្រំដែន		<p>បែបផែនដីកជម្រក បានប្រើសំរាប់ដីកជម្រកទំនិញឆ្លងកាត់ព្រំដែន។ លោក អ្នកក្រសួងក្នុងបែបផែនដីកជម្រកនៃការនាំចេញទំនិញ។</p> <p>ឧទាហរណ៍:</p> <p>១. ទំនិញដឹកចេញពីភ្នំពេញដោយរថយន្តទៅក្រុងព្រះសីហនុ → ប្រអប់ ២៦ (បែបផែនដីកជម្រកក្នុងប្រទេស) = ៣ (ដីកជម្រកតាមផ្លូវគោក) បន្ទាប់មកចេញពីក្រុងសីហនុដោយនាវា → ប្រអប់២៥ (បែបផែនដីក ជម្រកឆ្លងកាត់ព្រំដែន) = ១ (ដីកជម្រកតាមផ្លូវសមុទ្រ) ។</p> <p>២. ទំនិញដឹកចេញពីកំពង់ផែភ្នំពេញតាមផ្លូវទឹក → ប្រអប់ ២៦ (បែប ផែនដីកជម្រកក្នុងប្រទេស) = ៨ (ដីកជម្រកតាមផ្លូវទឹកក្នុងប្រទេស) និង ទៅប្រទេសវៀតណាមតាមផ្លូវទឹក → ប្រអប់២៥ (បែបផែនដីកជម្រក ឆ្លងកាត់ព្រំដែន) = ៨ (ដីកជម្រកតាមផ្លូវទឹក)។</p>
26	បែបផែនដីកជម្រកដែន គោក	ជម្រើស	<p>បែបផែនដីកជម្រកបានប្រើប្រាស់មុនពេលដីកជម្រកទំនិញចេញ ក្រៅ ប្រទេស (មុនឆ្លងព្រំដែន)។</p>
27	ទឹកក្នុងផ្ទុក	ចាំបាច់	<p>ឈ្មោះកំពង់ផែសមុទ្រ ព្រលានយន្តហោះ ស្ថានីយបញ្ជូនទំនិញ ស្ថានីយ ចេត្រីង ឬ ទឹកក្នុងផ្សេងទៀត ដែលទំនិញត្រូវបានផ្ទុកចូលមធ្យោបាយ ដឹកជញ្ជូន ត្រូវបានប្រើប្រាស់សំរាប់ដីកជម្រកទំនិញចេញប្រទេសនាំចេ ញ។</p> <p>ប្រអប់នេះរួមមាន២ ផ្នែក:</p> <p>ផ្នែកទី១: ត្រូវបានបំពេញជាមួយក្នុងក្រុង (ឧទាហរណ៍ ២២៣ សំរាប់ខេត្ត បាត់ដំបង)។</p> <p>ផ្នែកទី២: ត្រូវបានបំពេញជាមួយក្នុងប្រទេស (ឧទាហរណ៍ KH សំរាប់កម្ពុ ជា)។</p>
28	ព័ត៌មានហិរញ្ញវត្ថុនិង ធនាគារ (ក្នុងធនាគារ លក្ខខណ្ឌទូទាត់ ឈ្មោះ ធនាគារ សាខា លេខ		<p>ប្រអប់នេះ ពាក់ព័ន្ធជាមួយព័ត៌មានធនាគារ និងហិរញ្ញវត្ថុ ដូចជាឈ្មោះ ធនាគារ តាមរយៈការទូទាត់ទំនិញ ឈ្មោះ និងលេខធនាគារ តាមរយៈការទូទាត់ទំនិញ។</p> <p>ប្រអប់នេះមាន៥ផ្នែក:</p>



	ឯកសារ	<p>ជម្រើស ផ្នែកទី១: (ក្នុងធនាគារ) ក្នុងការអនុវត្តនៃក្នុងធនាគារពិសេស លេខ អ. គ.ប ធនាគារនីមួយៗ ត្រូវបានប្រើជាក្នុងធនាគារ។</p> <p>ជម្រើស ផ្នែកទី២: (លក្ខខណ្ឌទូទាត់) ការព្រមព្រៀងណាមួយរវាងអ្នកនាំចូលនិង អ្នកនាំចេញលើការទូទាត់ទំនិញ (មិនមានពាក់ព័ន្ធនឹងការទូទាត់ពន្ធ និងអាករទេ)។</p> <p>ជម្រើស ផ្នែកទី៣: (ឈ្មោះធនាគារ) នៅពេលប្រព័ន្ធអាស៊ីត្រូវបានប្រើ ឈ្មោះធនាគារ នឹងត្រូវបានបង្ហាញដោយស្វ័យប្រវត្តិនៅពេលក្នុង ធនាគារត្រូវបានបញ្ចូល។</p> <p>ជម្រើស នៅពេលអាស៊ីត្រូវបានប្រើដោយដៃ ប្រតិបត្តិការត្រូវបំពេញឈ្មោះ ធនាគារ។</p> <p>ជម្រើស ផ្នែកទី៤: (សាខាធនាគារ) បច្ចុប្បន្ននៅកម្ពុជា សាខាធនាគារមិនត្រូវបាន ដាក់ក្នុងទេ។ ប៉ុន្តែ ឈ្មោះសាខាអាចត្រូវបានបញ្ចូលទៅក្នុងប្រព័ន្ធ ។</p> <p>មិនតម្រូវ ផ្នែកទី៥: (លេខឯកសារ) លេខយោងឯកសារធនាគារ វាមិនត្រូវបាន តម្រូវ ។</p>
29	ការិយាល័យ ចេញ/ ចូល	<p>ចាំបាច់ ប្រអប់នេះ សំរាប់បំពេញក្នុងការិយាល័យគយ ទឹកនៃឯកសារទំនិញបាន នាំចេញពីប្រទេសនាំចេញ។ ក្នុងការិយាល័យគយនេះអាចខុសពី ការិយាល័យដាក់ប្រតិបត្តិដូចក្នុងប្រអប់ A (ការិយាល័យដាក់ ប្រតិបត្តិ)។</p> <p>នៅពេលប្រព័ន្ធអាស៊ីត្រូវបានប្រើ ការត្រួតពិនិត្យខាងក្រោមនេះនឹង ត្រូវអនុវត្ត:</p> <ul style="list-style-type: none"> <li>- ដែលការិយាល័យនៃច្រកចូល/ចេញ គឺត្រូវស្របទៅនឹង -បែប ផែនដីកងព្វននៅព្រំដែន- ក្នុងប្រអប់២៥ និង</li> <li>- គឺត្រូវបានប្រកាសដូចការិយាល័យគយព្រំដែនដែរ។</li> </ul> <p>ប្រសិនបើ SAD ត្រូវបានប្រើប្រាស់ដោយដៃ ប្រតិបត្តិការត្រូវផ្ទៀងផ្ទាត់ បែបផែនដីកងព្វន មានសុពលភាពសំរាប់ការិយាល័យចូល/ចេញ ដែលបានគូសបញ្ជាក់លើ SAD និងប្រភេទការិយាល័យគយ (ព្រំដែន ឬ មិនមែនព្រំដែន)។</p>
30	ទីតាំងនៃទំនិញ	<p>ជម្រើស ការបង្ហាញពីទីកន្លែងដែលទំនិញត្រូវបានផ្ទុកនិងទីកន្លែងដែលបានផ្តល់ សំរាប់ការចែកពិនិត្យ។ ទីនោះអាចជាទីបរិវេណសហគ្រាសរបស់អ្នកនាំ ចូល ឬរោងចក្រស្រាវជ្រាវ ឬទីលានកំណុងដែរ។</p> <p>ប្រអប់នេះ មិនត្រូវបានប្រើប្រាស់សំរាប់ប្រតិបត្តិការគយដែល ទំនិញត្រូវបានរក្សាទុកក្រោយការនាំចេញ។</p>




31	<p>ព័ត៌មានកណ្តាប់តាមនិងបរិយាយមុខទំនិញ (ស្លាកសញ្ញាលើកណ្តាប់ កាចំនួន និងប្រភេទអត្តសញ្ញាណក្នុងតេនិវេបរិយាយដូចក្នុងតារាងពន្ធគុយ បរិយាយមុខទំនិញពាណិជ្ជកម្ម)</p>	<p>ជម្រើស  ចាំបាច់</p>	<p>ប្រអប់នេះមានប្រាំផ្នែក:</p> <p>ផ្នែកទី១: (ស្លាកសញ្ញាលើកណ្តាប់) ការបញ្ជូនព័ត៌មានក្នុងប្រអប់នេះត្រូវដាក់បញ្ចូលស្លាកសញ្ញានិងលេខ(២ប្រអប់)ធ្វើអត្តសញ្ញាណ កណ្តាប់ ដោយឡែក។</p> <p>ផ្នែកទី២: (ចំនួននិងប្រភេទ) ចំនួនកណ្តាប់សំរាប់មុខទំនិញនៅពេលដែលសរុបចំនួនកណ្តាប់តាមមុខទំនិញ ត្រូវស្មើនឹងចំនួន សរុបកណ្តាប់ កាសំរាប់ SAD នេះ។ នៅពេលដែលទំនិញមានប្រភេទកណ្តាប់ផ្សេងគ្នា មុខទំនិញពីរនឹងត្រូវបានបង្កើតលើ SAD (ប្រសិនបើទំនិញស្ថិតក្នុង លេខកូដដូចគ្នា ប៉ុន្តែមានកូដប្រភេទកណ្តាប់ខុសគ្នា)។ ត្រូវយកចិត្តទុកដាក់ជាពិសេសសំរាប់ប្រអប់ នៅពេលដែលកូដពិសេសត្រូវបាន បន្ថែមពីតារាងខុសគ្នានេះ។</p> <ul style="list-style-type: none"> <li>• ការប្រើប្រភេទកូដនៃកណ្តាប់ មិនមានការរំពឹងទុក</li> <li>• លេខអនុញ្ញាតនៃកណ្តាប់គឺជម្រើស</li> <li>• ការត្រួតពិនិត្យដោយវិធាន បើសិនជាចំនួនកណ្តាប់មិនបាន បំពេញនូវកូដកណ្តាប់ ប្រព័ន្ធមិនអនុញ្ញាតឱ្យប្រតិបត្តិការ ការទៅមុខទៅ។</li> </ul> <p>ឧទាហរណ៍: ស្រា និងប្រេម ១ កាតុង SAD: ចំនួនកណ្តាប់សរុប ១ មុខទំនិញទី១ - ស្រា - ចំនួនកណ្តាប់ = ១, ប្រភេទកណ្តាប់ = CT មុខទំនិញទី២ - ប្រេម - ចំនួនកណ្តាប់ = ១, ប្រភេទកណ្តាប់ = NE កូដសំរាប់ប្រភេទកណ្តាប់ ត្រូវតែបញ្ចូល ដូចជា ០០ កាតុង។ល។</p> <p>ជម្រើស ជម្រើស</p> <p>ផ្នែកទី៣: (អត្តសញ្ញាណក្នុងតេនិវ)</p> <p>ប្រសិនបើមានមួយ ឬ បួនកូដតីនិវ សំរាប់មុខទំនិញកាត់លាក់នេះ ប្រតិបត្តិការត្រូវបញ្ចូលលេខអត្តសញ្ញាណក្នុងតីនិវប្រភេទតែមួយ "Unique" នៃកូដតីនិវនីមួយៗ។</p> <p>ប្រសិនបើមានកូដតីនិវច្រើនជាងមួយ សំរាប់មុខទំនិញកាត់លាក់នេះ ប្រតិបត្តិការត្រូវបញ្ចូលចំនួនសរុបនៃកូដតីនិវលើប្រអប់ទីមួយដែលមាន ស្រាប់ និងបញ្ចូល "បញ្ជីភ្ជាប់" ក្នុងផ្នែកទី២។ ប្រតិបត្តិការ នឹងត្រូវផ្តល់នូវ ទំព័រកូដតីនិវ រាប់បញ្ចូលបញ្ជីនៃអត្តសញ្ញាណប្រភេទតែមួយនូវគ្រប់កូដ តីនិវ។ ទំព័រនេះត្រូវបានផ្តល់ដោយ ASYCUDA ប្រសិនបើប្រព័ន្ធត្រូវបាន ប្រើប្រាស់។</p> <p>សំរាប់ SAD បញ្ចូលដោយដៃ ប្រតិបត្តិការត្រូវបញ្ចូល ទំព័រកូដតី តីនិវរាប់បញ្ចូលបញ្ជីនៃអត្តសញ្ញាណប្រភេទតែមួយ "Unique" នូវគ្រប់កូដតី តីនិវ។ ច្បាប់ចម្លងនៃទម្រង់ ASYCUDA ត្រូវបានផ្តល់ជាជំនួយផ្តល់នូវ:</p> <p>ផ្នែកទី៤: (បរិយាយមុខទំនិញដូចក្នុងតារាងពន្ធគុយ) បរិយាយមុខទំនិញ</p>
----	------------------------------------------------------------------------------------------------------------------------------------------------------------	--------------------------------	---------------------------------------------------------------------------------------------------------------------------------------------------------------------------------------------------------------------------------------------------------------------------------------------------------------------------------------------------------------------------------------------------------------------------------------------------------------------------------------------------------------------------------------------------------------------------------------------------------------------------------------------------------------------------------------------------------------------------------------------------------------------------------------------------------------------------------------------------------------------------------------------------------------------------------------------------------------------------------------------------------------------------------------------------------------------------------------------------------------------------------------------------------------------------------------------------------------------------------------------------------------------------------------------------------------------------------------------------------------------------------------------------------------------------------------------------------------------------------------------------------------------------------------------------------------------------------------------------------------------------------------------------------------------------------------------------------------------------------------------------------------------------------------------------------------------------------------------------------------------------------------------------------------------------------------------------------------------





		ចាំបាច់	ដូចក្នុងតារាងពន្ធគយនឹងត្រូវបានបញ្ជាក់ដោយស្វ័យប្រវត្តិនៅលើបន្ទាត់ ពីរតំបន់នៃប្រអប់ នៅពេលដែលប្រព័ន្ធអោស្រ្តជាត្រូវបានប្រើប្រាស់ (កំ រិតអតិបរិមាត្រីម៨៨៨តូអក្សរ)។
		ចាំបាច់	ប្រសិនបើ SAD ត្រូវបានប្រើប្រាស់ដោយដៃ ប្រតិបត្តិការត្រូវបញ្ចូល បរិយាយទំនិញនាំចូលដូចក្នុងតារាងពន្ធគយ។ ផ្នែកទី៥ (បរិយាយមុខទំនិញពាណិជ្ជកម្ម) បន្ទាត់ទីបីនៃប្រអប់នេះ នឹង ត្រូវបានបំពេញជាមួយនឹងបរិយាយមុខទំនិញពាណិជ្ជកម្មដូចក្នុង វិក្កយបត្រ។
32	មុខទំនិញទី	ចាំបាច់	ប្រអប់នេះគឺជាលេខមុខទំនិញតាមលំដាប់សំរាប់ប្រតិបត្តិការនេះ ឧទាហរណ៍ មុខទំនិញទី១ មុខទំនិញទី២ មុខទំនិញទី៣។ល។
33	កូដទំនិញ	ចាំបាច់	ប្រអប់នេះត្រូវបានបំពេញជាមួយនឹងកូដទំនិញ ដែលបានប្រកាសសំរាប់ (បន្ទាត់មុខទំនិញ) នៃវិក្កយបត្រ ស្របតាមតារាងពន្ធគយកម្ពុជាជាធរមាន។ បួនខ្ទង់ចុងក្រោយ (ហៅថាការតំណាងអោយលេខ៥) អាចត្រូវបានប្រើ ប្រាស់សំរាប់ការគ្រប់គ្រងសន្និធិឃ្លាំង។ សូមយោងសៀវភៅតារាងពន្ធគយកម្ពុជា ជាធរមាន។
34	កូដប្រទេសដើម កំណើតទំនិញ	ចាំបាច់	ប្រអប់នេះ ត្រូវបានបំពេញជាមួយកូដប្រទេសដែលទំនិញដាក់លាក់ ត្រូវ បានប្រកាសពីទីកន្លែងដើមកំណើតដែលបានជលិត។
35	ទម្ងន់ទាំងសំបក	ចាំបាច់	ប្រអប់នេះត្រូវបំពេញនូវទម្ងន់ទំនិញដោយរាប់បញ្ចូលសំបកដេរខ្ទប់ ប៉ុន្តែ មិនរាប់បញ្ចូលនូវបរិក្ខារដឹកជញ្ជូន ដូចជាកុងតឺន័រ ឡាំង ប៉ាឡែត។ល។ ដែលបញ្ជាក់ជាគ.ក្រ។ អ្នកត្រូវបញ្ចូលទម្ងន់សរុបនៃទំនិញ (មិនមែនឯកតា) នៃមុខទំនិញ
36	ពន្ធអនុគ្រោះ	មិនតម្រូវ	មិនមានអនុគ្រោះពន្ធអនុគ្រោះសំរាប់ការនាំចេញទេ។
37	របបគយ	ចាំបាច់	ប្រអប់នេះមានពីរផ្នែក: ផ្នែកទី១: គឺត្រូវបានបំពេញជាមួយកូដរបបគយប្រើប្រាស់ដើម្បីកំណត់ របបគយដែលទំនិញត្រូវបាននាំចូល នាំចេញ ឧទាហរណ៍ របប ១០០០ តំណាងអោយការនាំចេញស្ថានភាព។ ២០០០ តំណាង ឲ្យការនាំចេញប ណ្តោះអាសន្ន។ ចាំបាច់ ផ្នែកទី២: គឺជាកូដរបបបន្ថែម បានប្រើប្រាស់ដើម្បីកំណត់របបគយ លើកលែងពន្ធពាណិជ្ជកម្ម។ នីតិវិធីទាំងពីរខាងលើត្រូវតែឯកភាព




38	ទម្ងន់សុទ្ធ	ចាំបាច់	ប្រអប់នេះត្រូវបំពេញនូវទម្ងន់សុទ្ធគិតជាគ.ក្រ. នៃទំនិញដែលបានប្រកាស។ ប្រព័ន្ធនឹងបង្ហាញដោយស្វ័យប្រវត្តនូវលេខទម្ងន់សរុបដូចទម្ងន់សុទ្ធ។ ប៉ុន្តែអ្នកអាចសរសេរក្រុមត្រួតពិនិត្យ នៅក្នុងប្រអប់នេះជាមួយនឹងទម្ងន់សុទ្ធ។
39		មិនតម្រូវ	ប្រអប់នេះសំរាប់ការយោងចំពោះទំនិញដែលអនុវត្តក្នុងតារាងមួយ។ ប្រអប់នេះមិនតម្រូវសំរាប់ពេលប្តូរទម្ងន់នេះទេ។
40	ឯកសារដឹកជញ្ជូនឬប្រតិវេទន៍យោងពីមុន	ជម្រើស	<p>ប្រអប់នេះសំរាប់បំពេញដូចខាងក្រោម៖</p> <p>១. លេខអញ្ជាញប័ណ្ណ លេខអញ្ជាញប័ណ្ណតាមផ្លូវអាកាស ឬ Parcels Notification Duty Entry សំរាប់កិច្ចប្រតិបត្តិការគយដោយផ្ទាល់។ ឬ</p> <p>២. ការយោងប្រតិវេទន៍ពីមុនសំរាប់កិច្ចប្រតិបត្តិការគយប្រយោល (លើកលែងនាំចេញបណ្តោះអាសន្ន)។</p> <p>ឧទាហរណ៍</p> <p>ទំនិញត្រូវបានដាក់ឃ្នាំងមុនពេលនាំចេញ=កិច្ចប្រតិបត្តិការដោយផ្ទាល់ =៧១០០ ។ ទំនិញចេញពីឃ្នាំងហើយត្រូវបាននាំចេញតាមផ្លូវអាកាស។ នេះមិនមែនជាកិច្ចប្រតិបត្តិការដោយផ្ទាល់ ហើយត្រូវបែបគយគី ៣១០០។ យោងទៅប្រតិវេទន៍ពីមុន ត្រូវបំពេញក្នុងប្រអប់ ៤០ ដើម្បីកាត់ចេញ។</p>
41	ឯកតារង	ចាំបាច់	<p>ប្រអប់នេះត្រូវបានបំពេញនៅពេលចំណាត់ថ្នាក់តារាងពន្ធគយតាមមុខទំនិញដែលកំពុងប្រើប្រាស់តម្រូវអោយមានឯកតារងក្រៅពីទម្ងន់សុទ្ធដូចជា លីត្រ ចំនួន ឡ ។ល។ មានតែបរិមាណមួយគត់ត្រូវបានបំពេញក្នុងប្រអប់នេះ ឯកតាមិនត្រូវបានដាក់បញ្ចូលទេ។</p> <p>ឧទាហរណ៍៖ ៦) លេខគូដ 87120010 (កង់ប្រណាំង) ឯកតារង = កង់ ដូចនេះប្រអប់នេះត្រូវបំពេញចំនួនកង់ដែលនាំចូល(ឧ. ៤៣ កង់)។</p>
42	តម្លៃឯកតា(តាមមុខទំនិញ)	ចាំបាច់	<p>ប្រអប់នេះត្រូវបានបំពេញជាមួយតម្លៃតាមមុខទំនិញគិតជាប័ណ្ណ។ វាត្រូវបានបង្ហាញដោយស្វ័យប្រវត្តិ នៅពេលអនុវត្តប្រព័ន្ធស៊ីស្តែម និងកំណត់សំគាល់តម្លៃត្រូវបានប្រើប្រាស់។ មិនចាំបាច់ទេ តម្លៃតាមមុខទំនិញត្រូវបានបញ្ចូលដោយដៃ។</p>
43	វិធីកំណត់តម្លៃ	ជម្រើស	<p>ប្រអប់នេះត្រូវបំពេញក្នុងនៃវិធីកំណត់តម្លៃ (១ដល់៦ និង៩) ត្រូវបានប្រើប្រាស់ដើម្បីកំណត់តម្លៃគិតពន្ធគយ។</p>
44	ព័ត៌មានបន្ថែម	ជម្រើស	<p>ប្រអប់នេះត្រូវបានប្រើប្រាស់សំរាប់ព័ត៌មានបន្ថែមណាមួយ ដូចជា វិញ្ញាបនបត្របញ្ជាក់ការផលិត លិខិតអនុញ្ញាត។ល។ វាមានប្រអប់រងជាច្រើន៖</p> <ul style="list-style-type: none"> <li>- លេខអាជ្ញាប័ណ្ណ</li> <li>- តម្លៃកាត់បន្ថយ (DC) និងតម្លៃកាត់បន្ថយ (DC)</li> </ul> <p>កំណត់សំគាល់៖ AS/CPDA មិនគ្រប់គ្រាន់ និងបរិមាណ សំរាប់</p>




		<p>ចាំបាច់</p> <p>ជម្រើស</p>	<p>អាជ្ញាប័ណ្ណទេ តម្លៃ និងបរិមាណត្រូវកាត់បន្ថយនឹងមិនត្រូវបានប្រើប្រាស់ក្នុងប្រទេសកម្ពុជាសំរាប់ពេលបច្ចុប្បន្ននេះទេ ក្រាន់តែជាព័ត៌មានប៉ុណ្ណោះ។</p> <ul style="list-style-type: none"> <li>- តម្លៃលំអិត (ប័ណ្ណកំណត់តម្លៃ) និងត្រូវបង្ហាញដោយស្វ័យប្រវត្តិនៅពេលប្រព័ន្ធ ASYCUDA ត្រូវបានប្រើ។</li> <li>- ឯកសារយោង (ក្នុងនៃឯកសារ វិញ្ញាបនបត្រ ឬលិខិតអនុញ្ញាតបន្ថែមណាមួយ ដែលតម្រូវសំរាប់ការបញ្ចេញទំនិញណាមួយ ដូចជាតម្រូវការចត្តាឡីស័ក វិញ្ញាបនបត្រសុខភាព។</li> </ul> <p>នៅពេលប្រព័ន្ធអាស៊ីគូជា ត្រូវបានប្រើប្រាស់ ក្នុងនិងត្រូវបានបន្ថែមដោយស្វ័យប្រវត្តិទៅតាមក្នុងដែលបានបញ្ចូលទៅក្នុងប្រព័ន្ធ (ឧទា. វិញ្ញាបនបត្រដើមកំណើតទំនិញប្រយោជន៍ពីអគ្រានុអនុគ្រោះ។</p> <p>ប្រអប់ទំនេរសំរាប់បញ្ចូលព័ត៌មានបន្ថែម ដូចជា: វិញ្ញាបនបត្របញ្ជីពេទ្យលេខយោង។ល។</p>
45	ការកែតម្រូវ	ចាំបាច់	<p>ការកែតម្រូវ គឺជាអនុបាត/កត្តាអនុវត្តតម្លៃគិតពន្ធគយ។ តាម ការកំណត់ជាមុន (Default) ការកែតម្រូវគឺ១។ ប្រតិទិនកម្មវិធីតម្រូវឲ្យផ្លាស់ប្តូរតម្លៃនេះទេ។</p>
46	តម្លៃគិតពន្ធគយ	ចាំបាច់	<p>ប្រអប់នេះបរិយាយពីតម្លៃគិតពន្ធគយ។ ប្រអប់នេះនឹងត្រូវបានបំពេញតម្លៃជាលុយរៀលនៃទំនិញដែលបានបរិយាយក្នុងប្រអប់៣១ ផ្អែកតាមវិធានតម្លៃគិតពន្ធគយក្រោមច្បាប់ស្តីពីគយ។</p> <p>តម្លៃនេះ គឺជាថ្លៃទំនិញដែលបានកែតម្រូវដោយត្រូវតាមកត្តាតម្លៃគិតជា FOB។</p>
47	ការគណនាពន្ធ	ចាំបាច់	<p>ប្រអប់នេះរួមមានកត្តាពាក់ព័ន្ធនឹងការគណនាពន្ធ ដូចមានក្នុងចំណុចខាងក្រោម៖</p> <p>i) ប្រភេទ ប្រភេទពន្ធ ឬអាករ ដែលអាចអនុវត្តក្រោមច្បាប់កម្ពុជាដូចជាពន្ធនាំចូលពន្ធនាំចេញ អាករ អាករលើតម្លៃបន្ថែម។ល។</p> <p>ii) មូលដ្ឋានពន្ធ មូលដ្ឋានពន្ធ គឺជាតម្លៃគិតពន្ធគយនៅពេលដែលចំនួនប្រាក់ពន្ធអាករកំណត់ដោយគយផ្អែកតាមមូលដ្ឋាននៃការគណនា។</p> <p>iii) អត្រា អត្រាពន្ធអាករត្រូវផ្អែកលើមូលដ្ឋានក្នុងតារាងពន្ធគយសំរាប់មុខទំនិញជាក់លាក់ណាមួយ។</p> <p>iv) ចំនួនប្រាក់ពន្ធ សរុបចំនួនប្រាក់ពន្ធអាករ ត្រូវបានគណនាដោយផ្អែកតាមអត្រាពន្ធអាករ។</p>



			<p>v) បែបផែនទូទាត់ ប្រអប់នេះបង្ហាញថាពន្ធត្រូវបង់(១) ត្រូវបានធានា(៣) ឬ ត្រូវបានគណនាសំរាប់តែជាព័ត៌មាន(០)។</p>
48	ការទូទាត់ជាក្រោយ	ជម្រើស	<p>ប្រសិនបើការទូទាត់ជាក្រោយត្រូវបានប្រើប្រាស់ ប្រអប់នេះត្រូវបានបំពេញជាមួយលេខគណនីអណាមនេ ឬ លេខគណនីទូទាត់ជាមុន។</p>
49	អត្តសញ្ញាណឃ្លាំងទំនិញ		<p>ប្រអប់នេះសំដៅលើនីតិវិធីព្យួរពន្ធ។ ប្រសិនបើនីតិវិធីគយមិនមែនជានីតិវិធីព្យួរពន្ធ ប្រអប់នេះមិនត្រូវបានប្រើ។</p> <p>ប្រអប់នេះមានពីរផ្នែក:</p> <p>ផ្នែកទី១- គឺបញ្ជីបញ្ជីឃ្លាំង ខ. អត្តសញ្ញាណឃ្លាំងដែលទំនិញនឹងត្រូវបានដាក់បញ្ចូល។</p> <p>ចាំបាច់សម្រាប់តែរបបព្យួរពន្ធ និងមិនចាំបាច់សម្រាប់ករណីផ្សេងពីនេះ។</p> <p>ផ្នែកទី២- គឺបញ្ជីរយៈពេល (ចំនួនថ្ងៃ) ដែលទំនិញត្រូវបានអនុញ្ញាតអោយស្តុកទុកក្នុងឃ្លាំងណាមួយ។</p> <p>ចាំបាច់សម្រាប់តែរបបព្យួរពន្ធ និងមិនចាំបាច់សម្រាប់ករណីផ្សេងពីនេះ។</p>
B.	គណនេយ្យលំអិត	ចាំបាច់	<p>ប្រអប់នេះត្រូវបានប្រើប្រាស់សំរាប់ព័ត៌មានដែលទាក់ទងនឹងគណនេយ្យ ដូចជាបែបបែបផែនទូទាត់ លេខវាយតម្លៃ លេខបង្កាន់ដៃ និងការធានា ដូចខាងក្រោម:</p> <p>i) បែបផែនទូទាត់ បែបផែនទូទាត់ (ប្រអប់ ៨) ត្រូវប្រើប្រាស់និងប្រអប់ 48។ ប្រសិនបើប្រអប់ 48 មិនបានបំពេញ មានន័យថាប្រាក់ពន្ធ និងអាករត្រូវបានទូទាត់ភ្លាមៗ (ឬ បង់សាច់ប្រាក់)។ ប្រសិនបើប្រអប់ 48 ត្រូវបានបំពេញដោយលេខមូលបទានប័ត្រ ឬលេខគណនី មានន័យថាពន្ធ និងអាករត្រូវបានទូទាត់ជាក្រោយ។</p> <p>ii) លេខវាយតម្លៃ ប្រព័ន្ធ ASYCUDA និងផ្តល់លេខវាយតម្លៃដោយស្វ័យប្រវត្តិនៅលើប្រតិវេទន៍ក្រោយពីបញ្ចប់ការវាយតម្លៃ។ ចំពោះការបំពេញប្រតិវេទន៍ដោយដៃមិនមានលេខវាយតម្លៃនេះទេ។</p> <p>iii) លេខបង្កាន់ដៃ ប្រព័ន្ធ ASYCUDA និងផ្តល់លេខបង្កាន់ដៃដោយស្វ័យប្រវត្តិនៅលើប្រតិវេទន៍ក្រោយពីការទូទាត់ពន្ធនិងអាករ។ ចំពោះការបំពេញប្រតិវេទន៍ដោយដៃ គណនេយ្យត្រូវសរសេរលេខបង្កាន់ដៃពន្ធនៅលើប្រតិវេទន៍។</p> <p>iv) ការធានា</p>



			<p>ប្រព័ន្ធ ASYCUDA និងបង្ហាញចំនួនប្រាក់ពន្ធ និងអាករសរុប ដែលធានា នៅលើប្រតិវេទន៍។</p> <p>ការប្រើ SAD ដោយដៃ ប្រតិវេទនករត្រូវបំពេញនូវចំនួនប្រាក់ពន្ធ និង អាករដែលធានានៅលើប្រតិវេទន៍។</p> <p>v) កម្រៃសរុប          បើសិនជាមានកម្រៃដែលត្រូវទូទាត់ច្រើនប្រភេទ(កម្រៃPSI + កម្រៃពីការ លក់ប្រតិវេទន៍)ប្រអប់ B ត្រូវបំពេញនូវកម្រៃសរុបដែលត្រូវទូទាត់។</p> <p>ចំពោះការប្រើប្រព័ន្ធ កម្រៃនីមួយៗត្រូវបានបង្ហាញនៅលើប័ណ្ណវាយតម្លៃ។</p> <p>ការប្រើ SAD ដោយដៃ ប្រតិវេទនករត្រូវបំពេញនូវកម្រៃនីមួយៗនៅក្រោមប្រអប់ D ។</p> <p>vi) ប្រាក់ពន្ធសរុបលើប្រតិវេទន៍          សរុបចំនួនប្រាក់ពន្ធ អាករ និងកម្រៃផ្សេងៗ ត្រូវបង់សំរាប់ប្រតិវេទន៍នេះ (សរុបពន្ធ / អាករ + សរុបកម្រៃ)</p>
54	ហត្ថលេខា និងឈ្មោះ ប្រតិវេទនករ/អ្នក តំណាង	ចាំបាច់	ឈ្មោះ កាលបរិច្ឆេទ និងហត្ថលេខាប្រតិវេទនករ/អ្នកតំណាង។
50 51 52 53 C D			បំរុងទុកសំរាប់ប្រើនាពេលអនាគត



**ឧបសម្ព័ន្ធ ខ**

**បញ្ញត្តិ និងលក្ខខណ្ឌ នានាសម្រាប់ការដាក់ប្រតិបត្តិវេទន៍គយ**

**(ឯកសារអន្តរជាតិសម្រាប់សម្របសម្រួល "SAD") តាមមធ្យោបាយអេឡិចត្រូនិក**

ការដាក់ឱ្យដំណើរការប្រព័ន្ធស្វ័យប្រវត្តិកម្មទិន្នន័យគយ ASYCUDA ផ្តល់លទ្ធភាពឱ្យដាក់ប្រតិបត្តិវេទន៍គយ និងឯកសារពាក់ព័ន្ធផ្សេងទៀតតាមមធ្យោបាយអេឡិចត្រូនិក។

នីតិវិធីទូទៅដែលអ្នកនាំចូល អ្នកនាំចេញ និងអ្នកតំណាង ត្រូវអនុវត្តតាមសម្រាប់ការដាក់ប្រតិបត្តិវេទន៍គយតាមមធ្យោបាយអេឡិចត្រូនិក មានចែងក្នុងឧបសម្ព័ន្ធនេះ។ នាយកទីចាត់ការគយនិងរដ្ឋាករ ត្រូវចេញនូវនីតិវិធី និងសេចក្តីណែនាំលំអិតនានាសម្រាប់បំពេញការអនុវត្តនូវឧបសម្ព័ន្ធនេះ។

**១. ការរៀបចំ និងការបោះពុម្ពប្រតិបត្តិវេទន៍គយ**

ជើងសារគយ ឬប្រតិបត្តិវេទន៍គយ ត្រូវបំពេញប្រតិបត្តិវេទន៍គយដោយផ្ទាល់ទៅក្នុងប្រព័ន្ធ ASYCUDA។ ប្រព័ន្ធនេះនឹងឆែកពិនិត្យប្រតិបត្តិវេទន៍ ផ្ទៀងផ្ទាត់ទៅនឹងឯកសារយោងដែលមាននៅក្នុងប្រព័ន្ធ និងដំណើរការត្រួតពិនិត្យមួយចំនួន។ ប្រព័ន្ធនឹងអនុញ្ញាតឱ្យចុះបញ្ជីកា តែនៅពេលដែលទិន្នន័យទាំងអស់មានភាពគ្រប់គ្រាន់ និងមានសុពលភាព។ ប្រតិបត្តិវេទន៍ដែលចុះបញ្ជីកា អាចទុកជាមោឃៈបាន បន្ទាប់ពីមានការអនុញ្ញាតពីទីចាត់ការគយនិងរដ្ឋាករ។ មានតែប្រតិបត្តិវេទន៍ដែលចុះបញ្ជីកាចប់រយៈពេល ត្រូវបានចាត់ទុកជាឯកសារគតិយុត្តិ។


បន្ទាប់ពីចុះបញ្ជីកា ជើងសារគយ ឬប្រតិបត្តិវេទន៍គយត្រូវបោះពុម្ព និងចុះហត្ថលេខាលើប្រតិបត្តិវេទន៍ចុះបញ្ជីកា ចំនួនពីរ(២)ច្បាប់ ដាក់ជូនមន្ត្រីគយមានសមត្ថកិច្ច ដោយភ្ជាប់ជាមួយនូវឯកសារយោងទាំងអស់ដែលតម្រូវ។

ប្រព័ន្ធនឹងដំណើរការដោយស្វ័យប្រវត្តិ ជូនព័ត៌មានដល់ជើងសារគយ ឬប្រតិបត្តិវេទន៍ ពីស្ថានភាពនៃដំណើរការប្រតិបត្តិវេទន៍។

**២. ការដាក់ប្រតិបត្តិវេទន៍គយ**

មន្ត្រីគយនៅផ្នែកទទួលការដាក់ឯកសារ ឆែកពិនិត្យមើលប្រតិបត្តិវេទន៍គយចុះបញ្ជីកាទម្រង់ជាប្រជាសន្និឯកសារយោងនានា ជាមួយទិន្នន័យក្នុងប្រព័ន្ធ ដើម្បីឱ្យប្រាកដថា ប្រតិបត្តិវេទន៍គយត្រូវបានបំពេញត្រឹមត្រូវ បានបោះពុម្ពច្បាស់និងអាចអានបាន មានចុះហត្ថលេខាដោយជើងសារគយ ឬប្រតិបត្តិវេទន៍ និងមានឯកសារភ្ជាប់ចាំបាច់នានាត្រូវបានដាក់ជាមួយនឹងប្រតិបត្តិវេទន៍គយ។

មន្ត្រីគយអាចបដិសេធប្រតិបត្តិវេទន៍ណាមួយដែលមិនស្របតាមតម្រូវការនៃប្រព័ន្ធនេះ។



**៣. ច្រកដំណើរការប្រតិបត្តិវេទន៍គយ**

នៅពេលប្រតិបត្តិវេទន៍គយត្រូវបានឆែកពិនិត្យគ្រប់គ្រាន់និងត្រឹមត្រូវ មន្ត្រីគយបញ្ជាប្រព័ន្ធស្វ័យប្រវត្តិ  
តំលៃប្រតិបត្តិវេទន៍គយ។ ដោយប្រើប្រាស់លក្ខណៈវិនិច្ឆ័យគ្រប់គ្រងហានិភ័យ ប្រព័ន្ធនឹងកំណត់ច្រក  
ដំណើរការប្រតិបត្តិវេទន៍ ដូចខាងក្រោម៖

- ច្រកក្រហម**: ប្រតិបត្តិវេទន៍គយនឹងត្រូវបានធ្វើការត្រួតពិនិត្យផ្ទៀងផ្ទាត់ជាមួយឯកសារ ហើយ  
ទំនិញនឹងត្រូវធ្វើអធិការកិច្ចជាប្រចាំ មុនពេលធ្វើការប្តូរច្រកប្រតិបត្តិវេទន៍គយទៅ **ច្រកបៃតង** និង  
វាយតំលៃដោយមន្ត្រីគយ។
- ច្រកលឿង**: ប្រតិបត្តិវេទន៍គយនឹងត្រូវបានធ្វើការត្រួតពិនិត្យផ្ទៀងផ្ទាត់ជាមួយឯកសារ មុនពេលធ្វើ  
ការប្តូរច្រកប្រតិបត្តិវេទន៍គយទៅ **ច្រកបៃតង** និងវាយតម្លៃដោយមន្ត្រីគយ។
- ច្រកបៃតង**: ប្រតិបត្តិវេទន៍គយត្រូវបានវាយតម្លៃដោយស្វ័យប្រវត្តិ ហើយចេញឯកសារបញ្ជាញ  
ទំនិញ។ ប្រតិបត្តិវេទន៍គយទម្រង់ជាក្រដាស អាចជាកម្មវត្ថុនៃការធ្វើសវនកម្មក្រោយពេលបញ្ជាញ  
ទំនិញ។
- ច្រកខៀវ**: ប្រតិបត្តិវេទន៍គយត្រូវបានផ្តល់ប្រព្រឹត្តិកម្មដូចគ្នាទៅនឹងច្រកបៃតង និងជាកម្មវត្ថុនៃការ  
ធ្វើសវនកម្មក្រោយពេលបញ្ជាញទំនិញជាមួយហេតុផលជាក់លាក់។

ក្នុងករណីដែលប្រតិបត្តិវេទន៍គយត្រូវបានជ្រើសរើសឲ្យដំណើរការតាមច្រកក្រហម និងលឿង មន្ត្រីគយ  
ផ្ទៀងផ្ទាត់ លក្ខណៈវិនិច្ឆ័យជ្រើសរើសដែលបណ្តាលឲ្យប្រតិបត្តិវេទន៍គយត្រូវបានជ្រើសរើសជាក់បញ្ចូលក្នុង  
ច្រកនេះ។ ប្រព័ន្ធ នឹងបង្ហាញពីតម្រូវការពិសេសដែលត្រូវឆែកពិនិត្យ ដូចជាការតម្រូវឲ្យមានអាជ្ញាប័ណ្ណ  
នាំចូល ឲ្យដកទំនិញគំរូ ប្រវត្តិនៃការរត់គេចពន្ធ ។ល។

**៤. កន្លែងសាកសួរ**

ប្រតិបត្តិវេទន៍គយដែលត្រូវបានរកឃើញកំហុសឆ្គង ឬភាពមិនប្រក្រតីនានា នាពេលត្រួតពិនិត្យ  
ឯកសារ ឬពេលត្រួតពិនិត្យទំនិញជាប្រចាំ ត្រូវបញ្ជូនទៅកន្លែងសាកសួរ។ ជើងសារគយ ឬប្រតិបត្តិវេទន៍  
នឹងត្រូវបានជូនដំណឹងថាប្រតិបត្តិវេទន៍គយបានបញ្ជូនទៅ "កន្លែងសាកសួរ" និងហេតុផលដែលនាំឲ្យមាន  
ការបញ្ជូនករណីនេះទៅ "កន្លែងសាកសួរ"។

នៅពេលទទួលបានការជូនដំណឹង ជើងសារគយ ឬប្រតិបត្តិវេទន៍ ត្រូវបង្ហាញខ្លួននៅ "កន្លែង  
សាកសួរ"។ ការកែតម្រូវណាមួយលើប្រតិបត្តិវេទន៍គយ នឹងត្រូវពិភាក្សារវាងមន្ត្រីគយផ្នែកសាកសួរ និង  
ជើងសារគយ ឬប្រតិបត្តិវេទន៍។ ប្រសិនបើមិនមានការព្រមព្រៀង មន្ត្រីគយត្រូវរៀបចំរបាយការណ៍ ឬ  
កំណត់ហេតុបញ្ជូនទៅទីចាត់ការគយនិងរដ្ឋាករ ដើម្បីមានវិធានការបន្ត។

នៅពេលដែលសកម្មភាពខាងលើត្រូវបានបំពេញរួចនិងមានការព្រមព្រៀង  
ហត្ថលេខាលើប្រតិបត្តិវេទន៍ដែលកែតម្រូវរួច ហើយធ្វើបច្ចុប្បន្នភាពនូវឯកសារលទ្ធផលនៃការត្រួតពិនិត្យ



តាមលទ្ធផលនៃដំណោះស្រាយនៅកន្លែងសាលាសួរ ឬតាមសេចក្តីសម្រេចរបស់ទីបាត់ការគយ និង រដ្ឋាកររួចប្តូរប្រតិបត្តិទៅប្រកបែកឯក។

**៥. ការស្នើសុំកុងតឺន័រ**

ការស្នើសុំកុងតឺន័រ ត្រូវបានធ្វើឡើងដាច់ដោយឡែកពីដំណើរការប្រតិបត្តិទេស ។

ប្រព័ន្ធ និងមានប្រើប្រាស់នៅក្នុងការិយាល័យស្ថាន ដែលអាចជួយដល់មន្ត្រីផ្នែកស្ថាន ធ្វើការ ប្រៀបធៀបទំនិញដែលបានប្រកាសលើប្រតិបត្តិទេស ជាមួយនិងអ្វីដែលបានឃើញនៅលើរូបភាពស្ថាន ឬព័ត៌មានស្ថាន ។

ភាពមិនប្រក្រតីណាមួយបានរកឃើញ ត្រូវកត់ត្រាបញ្ចូលទៅក្នុងទម្រង់លទ្ធផលត្រួតពិនិត្យ ដោយគយ។

**៦. ការជូនដំណឹងរាយការណ៍**

នៅពេលដែលប្រតិបត្តិទេសគយត្រូវបានរាយការណ៍ដោយប្រព័ន្ធ ការជូនដំណឹងរាយការណ៍ត្រូវបាន បង្ហាញ ដែលមានរៀបរាប់ពីចំនួនប្រាក់ពន្ធគយនិងអាករត្រូវបង់។ ការជូនដំណឹងនេះ ត្រូវបានប្រើ ប្រាស់ជាឯកសារយោងដើម្បីបង់ពន្ធ អាករ និងកម្រៃនានា។

**៧. គណនេយ្យ**


ពន្ធ អាករ និងកម្រៃនានា ត្រូវបង់ស្របតាមបទប្បញ្ញត្តិជាធរមាន។ ប្រសិនបើត្រូវបង់នៅធនាគារ ជាតិនៃកម្ពុជា ឬនៅស្ថាប័នហិរញ្ញវត្ថុដែលមានការអនុញ្ញាតផ្សេងទៀត សក្តិបត្ររបស់ស្ថាប័នទាំងនេះ ត្រូវជូនដល់មន្ត្រីគយមានសមត្ថកិច្ច ហើយប្រព័ន្ធនឹងចេញនូវបង្កាន់ដៃគយ។

**៨. ការអនុញ្ញាតឱ្យយកទំនិញចេញពីគយ**

ក្រោយពីការបង់ពន្ធ អាករ បន្ទុក និងកម្រៃនានា មន្ត្រីគយមានសមត្ថកិច្ច ចេញប័ណ្ណអនុញ្ញាត ឱ្យយកទំនិញចេញ។ ប័ណ្ណនេះមានចែងលំអិតព័ត៌មានពីពន្ធ អាករ និងកម្រៃនានាដែលពាក់ព័ន្ធទៅ នឹងប្រតិបត្តិទេសហើយត្រូវបានប្រើប្រាស់ដើម្បីអនុញ្ញាតឱ្យយកទំនិញចេញពីគយ។

**៩. សវនកម្មក្រោយពេលបញ្ចេញទំនិញ**

ប្រតិបត្តិទេសដែលត្រូវបានជ្រើសរើសតាមច្រកខៀវ និងច្រកបែកឯក ត្រូវធ្វើសវនកម្មជាសំខាន់ លើមូលដ្ឋានក្រោយពេលបញ្ចេញទំនិញពីគយ។







ព្រះរាជាណាចក្រកម្ពុជា KINGDOM OF CAMBODIA  
ឯកសារប្រកាសតែមួយ SINGLE ADMINISTRATIVE DOCUMENT

ប្រកាសតែមួយ CUSTOMS DECLARATION  
A ការិយាល័យដាក់ប្រតិបត្តិការ រដ្ឋាករកម្មវិធានការិយាល័យ Office of Lodgement  
កម្មវិធានការិយាល័យ Office Code:

1 ប្រភេទប្រតិបត្តិការ TYPE OF DECLARATION	2 អ្នកនាំចេញ ឬ អ្នកនាំចូល Exporter/Consignor	លេខកូដ Code No.:
	3 ទម្រង់ Forms	4 ខ័ណ្ឌ xxxx
	5 មុខទំនិញ Items	6 កញ្ចប់សរុប Tot. Pack.

8 អ្នកនាំចូល ឬ អ្នកទទួលទំនិញ Importer/Consignee	លេខកូដ Code No.:	9 អ្នកទទួលទំនិញ / អ្នកនាំចេញអន្តរកាល Occasional Consignee / Exporter	ឈ្មោះ Name
			អាសយដ្ឋាន Address
		10 ក្រុង/ប្រ.ទ. មកពី/ទៅ Country LC/FD Code	11 xx
		12 តម្លៃលើទំនិញ Value Details	13 អ.វ.ប.ស.ប PSI

14 ប្រតិបត្តិការ ឬ អ្នកតំណាង Declarant / Representative	លេខកូដ Code No.:	15 ប្រទេសនាំចេញ Country of Export	16 ប្រទេសកំណើត Country of Origin
		17 ប្រទេសគម្រប Country of Destination	

18 អត្តសញ្ញាណសញ្ជាតិ ម.ជ.ជ. មកចល់/ចេញ Ident. & Nat. of MOT at Arrival/Departure	19 កូដ Cic	20 លក្ខខណ្ឌប្រគល់ទំនិញ Delivery Terms	XX
21 អត្តសញ្ញាណសញ្ជាតិ ម.ជ.ជ. ឆ្លងកាត់ព្រំដែន Ident. & Nat. of MOT Crossing the Border		22 រូបិយភ័ណ្ឌ & តម្លៃសរុប Cur. & Tot. Invoice Amount	23 អត្រាប្តូរប្រាក់ Exch. Rate
24 ប្រភេទប្រតិបត្តិការ Nature of Transaction		25 របបពន្ធ ម.ជ. ទៅក្រុង Mode of Trasp. at Border	26 របបពន្ធ ម.ជ. ក្នុងប្រទេស Inland Mode of Trasp.
27 កន្លែងផ្ទុក / ផ្ទេរ Place of Loading/ Discharge		28 ធនាគារ Bank Code	29 ធនាគារ Bank Name
29 ការិយាល័យចូល / ចេញ Office of Entry/ Exit	30 ទីតាំងទំនិញ Location of Goods	31 ឈ្មោះសាខា Branch	32 ឯកសារលេខ File No.

31 អ្នកនាំចូល/ចេញ Description of Goods	32 ទំនិញទំនិញ Item No.	33 លេខកូដទំនិញ Commodity Code
	34 កូដប្រទេសកំណើត C.O. Code	35 ទម្ងន់សរុប Gross Mass kg
	36 កូដអនុប្រភេទ Preference	37 របបគយ Procedure
	38 ទម្ងន់សុទ្ធ Net Mass kg	39 លេខ xxxx
40 ឯកសារ ដឹកជញ្ជូន ឬ ប្រតិបត្តិការ Transport Doc. / Previous Declaration		
41 ឯកតាម Suppl. Units	42 តម្លៃប្តូរទំនិញ Item Price	43 វិធីសាស្ត្រតម្លៃ Valuation Method


44 លេខអាជ្ញាប័ណ្ណ License No.:	តម្លៃបន្ថយ DV:	បរិមាណបន្ថយ DQ:
តម្លៃលើទំនិញ Value Details:		
ឯកសារភ្ជាប់ Attached Doc.:		
ព័ត៌មានបន្ថែម Other Additional Information:		
		45 តម្រូវការ Adjustment
		46 តម្លៃកំណត់ត្រា Customs Value

47 ប្រភេទ Type	មូលដ្ឋានពន្ធ Tax Base	អត្រា Rate	ប្រាក់ពន្ធ Amount	ម.ទ.ទ MP	48 ទូទាត់ប្រាក់ Colored Payment	49 អត្តសញ្ញាណកម្មស្នាក់នៅ Identification of Warehouse
					B គណនេយ្យលម្អិត ACCOUNTING DETAILS	
សរុបសរុប Total					សរុបសរុបប្រតិបត្តិការ Total Declaration	

50 ភារកិច្ច Principal	លេខ INB No.:	ហត្ថលេខា Signature	C ការិយាល័យចេញដំណើរ OFFICE OF DEPARTURE
51			

52 ការពារ Guarantee	កូដ Code	53 ការិយាល័យគម្រប Office of Destination (and Country)
ឯកសារមិនត្រឹមត្រូវ Not Valid for:		

D គ្រប់គ្រងការិយាល័យគម្រប CONTROL BY OFFICE OF DESTINATION	ទីកន្លែងនិងកាលបរិច្ឆេទ Place and Date
លទ្ធផល Result:	ហត្ថលេខា និង ឈ្មោះប្រតិបត្តិការ/អ្នកតំណាង Signature and Name of Declarant / Representative
ហត្ថលេខា Signature:	



E ការត្រួតពិនិត្យទំនិញរបស់មន្ត្រីគយ Inspection Act by Customs Officers

I. បរិយាយពីការត្រួតពិនិត្យ Description of Inspection:

II. ភាពមិនប្រក្រតី បើមាន Irregularity, if any:

- 1. បរិមាណ Quantity
- 2. ទម្ងន់ Weight
- 3. តម្លៃ Value
- 4. ដើមកំណើត Origin
- 5. ចំណាត់ថ្នាក់ Classification

- 6. បរិយាយតាមបែបពាណិជ្ជកម្ម Commercial Description
- 7. ភ្លែងបន្លំ Counterfeit / Fake
- 8. ជាប់អាស័យ/មានកំរិតកំណត់ Prohibited / Restricted
- 9. ផ្សេងទៀត Other.....

ឈ្មោះ ហត្ថលេខា និងកាលបរិច្ឆេទ  
Name, Signature and Date

F សេចក្តីសន្និដ្ឋានលើការត្រួតពិនិត្យ Conclusion of Inspection

ឈ្មោះ ហត្ថលេខា និងត្រា  
Name, Signature and Stamp

ប័ណ្ណបញ្ជាញលេខ..... ចុះថ្ងៃទី..... ខែ..... ឆ្នាំ..... អនុញ្ញាតដោយ:  
Release Note No. .... Date DD.....MM.....YY..... Authorized by:

G ការត្រួតពិនិត្យក្រោយពីការយកទំនិញចេញពីគយ Post Clearance Review

ឈ្មោះ ហត្ថលេខា និងកាលបរិច្ឆេទ  
Name, Signature and Date

H ការពិន័យ Penalties

យោងកំណត់ហេតុលេខ Reference to Offence Record No. ....

ចំនួនសរុបការពិន័យនិងអាករបន្ថែម Amount of Additional Duty and Taxes : .....

លេខបញ្ជីរង Receipt No. : .....

ចំនួនសរុបនៃការពិន័យ Amount of Penalties : .....

លេខបញ្ជីរង Receipt No. : .....

ឈ្មោះ ហត្ថលេខា និងកាលបរិច្ឆេទ  
Name, Signature and Date



ព្រះរាជាណាចក្រកម្ពុជា KINGDOM OF CAMBODIA  
ឯកសារប្រព័ន្ធគ្រប់គ្រងតែមួយ SINGLE ADMINISTRATIVE DOCUMENT

ប្រតិបត្តិការកាតព្វកិច្ច CUSTOMS DECLARATION

A ការិយាល័យដាក់ប្រតិបត្តិការ OFFICE OF LODGEMENT  
លេខការិយាល័យ Office Code :

វិវេណ្ឌបញ្ជី Manifest :  
លេខបញ្ជីបញ្ជីបញ្ជី Customs Registration :  
លេខ Number : កាលបរិច្ឆេទ Date :

2 អ្នកនាំចេញ ឬ អ្នកនាំចូល Exporter/Importer  
លេខកូដ Code No. :

1 ប្រភេទប្រតិបត្តិការ  
TYPE OF DECLARATION  
3 ទម្រង់ Forms 4 ១០០០

31 លុកសញ្ញាលើកញ្ចប់ Marks on Packages :  
a)  
b)  
ចំនួននិងប្រភេទ Number and Type :  
អត្តសញ្ញាណកូដកុងតឺន័រ Container Identifier :  
បរិយាយមុខទំនិញតាមពាក្យពន្ធ Goods Description as Per Tariff :  
បរិយាយតាមបែបពាណិជ្ជកម្ម Commercial Description :

32 ទំនិញទំនិញ Item No.

33 លេខកូដទំនិញ Commodity Code

34 កូដប្រទេសកំណើត C.O. Code 35 មធ្យមសរុប Gross Mass kg 36 កូដអនុប្រភេទ Preference

37 របបនយ Procedure 38 មធ្យមសុទ្ធ Net Mass kg 39 ១០០០

40 ឯកសារ ឯកជន ឬ ប្រតិបត្តិការដឹកជញ្ជូន Transport Doc. / Previous Declaration

41 ឯកតាផល Suppl. Units 42 តម្លៃមុខទំនិញ Item Price 43 វិធីកំណត់តម្លៃ Valuation Method

45 កែតម្រូវ Adjustment

46 តម្លៃកំណត់តម្លៃ Customs Value

44 លេខអាជ្ញាប័ណ្ណ License No. : តម្លៃបន្ថយ DV : បរិមាណបន្ថយ DO :  
តម្លៃលម្អិត Value Details :  
ឯកសារភ្ជាប់ Attached Doc. :  
ព័ត៌មានបន្ថែមផ្សេងទៀត Other Additional Information :

31 លុកសញ្ញាលើកញ្ចប់ Marks on Packages :  
a)  
b)  
ចំនួននិងប្រភេទ Number and Type :  
អត្តសញ្ញាណកូដកុងតឺន័រ Container Identifier :  
បរិយាយមុខទំនិញតាមពាក្យពន្ធ Goods Description as Per Tariff :  
បរិយាយតាមបែបពាណិជ្ជកម្ម Commercial Description :

32 ទំនិញទំនិញ Item No.

33 លេខកូដទំនិញ Commodity Code

34 កូដប្រទេសកំណើត C.O. Code 35 មធ្យមសរុប Gross Mass kg 36 កូដអនុប្រភេទ Preference

37 របបនយ Procedure 38 មធ្យមសុទ្ធ Net Mass kg 39 ១០០០

40 ឯកសារ ឯកជន ឬ ប្រតិបត្តិការដឹកជញ្ជូន Transport Doc. / Previous Declaration

41 ឯកតាផល Suppl. Units 42 តម្លៃមុខទំនិញ Item Price 43 វិធីកំណត់តម្លៃ Valuation Method

45 កែតម្រូវ Adjustment

46 តម្លៃកំណត់តម្លៃ Customs Value

44 លេខអាជ្ញាប័ណ្ណ License No. : តម្លៃបន្ថយ DV : បរិមាណបន្ថយ DO :  
តម្លៃលម្អិត Value Details :  
ឯកសារភ្ជាប់ Attached Doc. :  
ព័ត៌មានបន្ថែមផ្សេងទៀត Other Additional Information :

31 លុកសញ្ញាលើកញ្ចប់ Marks on Packages :  
a)  
b)  
ចំនួននិងប្រភេទ Number and Type :  
អត្តសញ្ញាណកូដកុងតឺន័រ Container Identifier :  
បរិយាយមុខទំនិញតាមពាក្យពន្ធ Goods Description as Per Tariff :  
បរិយាយតាមបែបពាណិជ្ជកម្ម Commercial Description :

32 ទំនិញទំនិញ Item No.

33 លេខកូដទំនិញ Commodity Code

34 កូដប្រទេសកំណើត C.O. Code 35 មធ្យមសរុប Gross Mass kg 36 កូដអនុប្រភេទ Preference

37 របបនយ Procedure 38 មធ្យមសុទ្ធ Net Mass kg 39 ១០០០

40 ឯកសារ ឯកជន ឬ ប្រតិបត្តិការដឹកជញ្ជូន Transport Doc. / Previous Declaration

41 ឯកតាផល Suppl. Units 42 តម្លៃមុខទំនិញ Item Price 43 វិធីកំណត់តម្លៃ Valuation Method


45 កែតម្រូវ Adjustment

46 តម្លៃកំណត់តម្លៃ Customs Value

44 លេខអាជ្ញាប័ណ្ណ License No. : តម្លៃបន្ថយ DV : បរិមាណបន្ថយ DO :  
តម្លៃលម្អិត Value Details :  
ឯកសារភ្ជាប់ Attached Doc. :  
ព័ត៌មានបន្ថែមផ្សេងទៀត Other Additional Information :

Table with 11 columns: ប្រភេទ Type, មូលដ្ឋានពន្ធ Tax base, អត្រា Rate, ប្រាក់ពន្ធ Amount, ប.ទ.ទ MP, ប្រភេទ Type, មូលដ្ឋានពន្ធ Tax base, អត្រា Rate, ប្រាក់ពន្ធ Amount, ប.ទ.ទ MP

Summary table with 6 columns: ប្រភេទ Type, មូលដ្ឋានពន្ធ Tax base, អត្រា Rate, ប្រាក់ពន្ធ Amount, ប.ទ.ទ MP, ប្រភេទ Type



← រៀបរយបញ្ជីបញ្ជី RECAPITULATION

C ការិយាល័យចេញដំណើរ Office of Departure

ព្រះរាជាណាចក្រកម្ពុជា KINGDOM OF CAMBODIA  
ឯកសារអន្តរាជ្យឯកសារ SINGLE ADMINISTRATIVE DOCUMENT

ប្រកាសប្រតិបត្តិ CUSTOMS DECLARATION

A ការិយាល័យដាក់ប្រតិបត្តិ OFFICE OF LODGEMENT  
កូដការិយាល័យ Office Code :

ទំនិញបញ្ជី Manifest :  
បញ្ជីកាតព្វកិច្ច Customs Registration :  
លេខ Number : កាលបរិច្ឆេទ Date :

COPY	2 អ្នកនាំចេញ ឬ អ្នកនាំចូល Exporter/Importer : (លេខកូដ Code No. :	1 ប្រភេទប្រតិបត្តិ TYPE OF DECLARATION	3 ទម្រង់ Forms	4 ៣០០០			
	31 ល្អិតសញ្ញាលើកញ្ចប់ Marks on Packages : a) b) ចំនួននិងប្រភេទ Number and Type : អត្តសញ្ញាណក្នុងកំរិត Container Identifier : បរិយាយមុខទំនិញតាមតារាងពន្ធ Goods Description as Per Tariff : បរិយាយតាមបែបពាណិជ្ជកម្ម Commercial Description :	32 ទំនិញទំនិញ Item No.	33 លេខកូដទំនិញ Commodity Code	34 កូដប្រទេសកំណើត C.O. Code	35 ទម្ងន់សរុប Gross Mass kg	36 កូដអនុប្រភេទ Preference	
	44 លេខអាជ្ញាប័ណ្ណ License No. : តម្លៃលម្អិត Value Details : ឯកសារភ្ជាប់ Attached Doc. : ព័ត៌មានបន្ថែមផ្សេងទៀត Other Additional Information :				37 របបគយ Procedure	38 ទម្ងន់សុទ្ធ Net Mass kg	39 ៣០០០
					40 ឯកសារ ទឹកដកពន្ធ ឬ ប្រតិបត្តិទំនិញ Transport Doc. / Previous Declaration		
					41 ឯកតាមផ្គត់ផ្គង់ Suppl. Units	42 តម្លៃមុខទំនិញ Item Price	43 វិធីសាស្ត្រតម្លៃ Valuation Method

45 កែតម្រូវ Adjustment	46 តម្លៃទឹកកន្ទុយ Customs Value
------------------------	---------------------------------

COPY	2 អ្នកនាំចេញ ឬ អ្នកនាំចូល Exporter/Importer : (លេខកូដ Code No. :	1 ប្រភេទប្រតិបត្តិ TYPE OF DECLARATION	3 ទម្រង់ Forms	4 ៣០០០			
	31 ល្អិតសញ្ញាលើកញ្ចប់ Marks on Packages : a) b) ចំនួននិងប្រភេទ Number and Type : អត្តសញ្ញាណក្នុងកំរិត Container Identifier : បរិយាយមុខទំនិញតាមតារាងពន្ធ Goods Description as Per Tariff : បរិយាយតាមបែបពាណិជ្ជកម្ម Commercial Description :	32 ទំនិញទំនិញ Item No.	33 លេខកូដទំនិញ Commodity Code	34 កូដប្រទេសកំណើត C.O. Code	35 ទម្ងន់សរុប Gross Mass kg	36 កូដអនុប្រភេទ Preference	
	44 លេខអាជ្ញាប័ណ្ណ License No. : តម្លៃលម្អិត Value Details : ឯកសារភ្ជាប់ Attached Doc. : ព័ត៌មានបន្ថែមផ្សេងទៀត Other Additional Information :				37 របបគយ Procedure	38 ទម្ងន់សុទ្ធ Net Mass kg	39 ៣០០០
					40 ឯកសារ ទឹកដកពន្ធ ឬ ប្រតិបត្តិទំនិញ Transport Doc. / Previous Declaration		
					41 ឯកតាមផ្គត់ផ្គង់ Suppl. Units	42 តម្លៃមុខទំនិញ Item Price	43 វិធីសាស្ត្រតម្លៃ Valuation Method


45 កែតម្រូវ Adjustment	46 តម្លៃទឹកកន្ទុយ Customs Value
------------------------	---------------------------------

COPY	2 អ្នកនាំចេញ ឬ អ្នកនាំចូល Exporter/Importer : (លេខកូដ Code No. :	1 ប្រភេទប្រតិបត្តិ TYPE OF DECLARATION	3 ទម្រង់ Forms	4 ៣០០០			
	31 ល្អិតសញ្ញាលើកញ្ចប់ Marks on Packages : a) b) ចំនួននិងប្រភេទ Number and Type : អត្តសញ្ញាណក្នុងកំរិត Container Identifier : បរិយាយមុខទំនិញតាមតារាងពន្ធ Goods Description as Per Tariff : បរិយាយតាមបែបពាណិជ្ជកម្ម Commercial Description :	32 ទំនិញទំនិញ Item No.	33 លេខកូដទំនិញ Commodity Code	34 កូដប្រទេសកំណើត C.O. Code	35 ទម្ងន់សរុប Gross Mass kg	36 កូដអនុប្រភេទ Preference	
	44 លេខអាជ្ញាប័ណ្ណ License No. : តម្លៃលម្អិត Value Details : ឯកសារភ្ជាប់ Attached Doc. : ព័ត៌មានបន្ថែមផ្សេងទៀត Other Additional Information :				37 របបគយ Procedure	38 ទម្ងន់សុទ្ធ Net Mass kg	39 ៣០០០
					40 ឯកសារ ទឹកដកពន្ធ ឬ ប្រតិបត្តិទំនិញ Transport Doc. / Previous Declaration		
					41 ឯកតាមផ្គត់ផ្គង់ Suppl. Units	42 តម្លៃមុខទំនិញ Item Price	43 វិធីសាស្ត្រតម្លៃ Valuation Method

45 កែតម្រូវ Adjustment	46 តម្លៃទឹកកន្ទុយ Customs Value
------------------------	---------------------------------

ប្រភេទ Type	មូលដ្ឋានពន្ធ Tax base	អត្រា Rate	ប្រាក់ពន្ធ Amount	ប.ទ.ទ MP	ប្រភេទ Type	មូលដ្ឋានពន្ធ Tax base	អត្រា Rate	ប្រាក់ពន្ធ Amount	ប.ទ.ទ MP

សរុបមុខទំនិញទំនិញ Total Item No. :				សរុបមុខទំនិញទំនិញ Total Item No. :			
ប្រភេទ Type	មូលដ្ឋានពន្ធ Tax base	អត្រា Rate	ប្រាក់ពន្ធ Amount	ប.ទ.ទ MP	ប្រភេទ Type	ប្រាក់ពន្ធ Amount	ប.ទ.ទ MP
សរុបមុខទំនិញទំនិញ Total Item No. :				សរុប G. Total			



← សរុបនិរទេស RECAPITULATION

C ការិយាល័យចេញដំណើរ Office of Departure



ព្រះរាជាណាចក្រកម្ពុជា KINGDOM OF CAMBODIA  
ឯកសារអន្តរាគមន៍តែមួយ SINGLE ADMINISTRATIVE DOCUMENT

ប្រតិបត្តិការ ទំនិញ CUSTOMS DECLARATION



1 ប្រភេទប្រតិបត្តិការ TYPE OF DECLARATION		A ការិយាល័យបញ្ជាក់ការចុះឈ្មោះ Office of Loggement កូដការិយាល័យ Office Code :		
2 អ្នកនាំចេញ ឬ អ្នកផ្ញើទំនិញ Exporter/Consignor លេខកូដ Code No. :		3 ទម្រង់ Forms 4 ឧទាហរណ៍ 4 xxx		
8 អ្នកនាំចូល ឬ អ្នកទទួលទំនិញ Importer/Consignee លេខកូដ Code No. :		9 អ្នកទទួលទំនិញ/អ្នកនាំចេញប្រចាំដំណើរ Occasional Consignee / Exporter : ឈ្មោះ Name: អត្តសញ្ញាណ ID: អាសយដ្ឋាន Address:		
14 ប្រតិបត្តិការ ឬ អ្នកតំណាង Declarant / Representative លេខកូដ Code No. :		10 កូដប្រទេស/ទឹកដី/ទ្រុងកូដ Country LC/FD Code 11 11 xx 12 លម្អិតលម្អន់ Value Details 13 អ.ទ.ប.ជ PSI		
18 អត្តសញ្ញាណសញ្ជាតិ ឬ ម.ជ. មកដល់/ចេញដំណើរ Ident. & Nat. of MCT at Arrival/Departure 19 កូដទឹកដី Cr.		15 ប្រទេសនាំចេញ Country of Export 16 ប្រទេសកំណើត Country of Origin		
21 អត្តសញ្ញាណសញ្ជាតិ ឬ ម.ជ. ឆ្លងកាត់ព្រំដែន Ident. & Nat. of MCT Crossing the Border		20 លក្ខខណ្ឌប្រគល់ទំនិញ Delivery Terms XX		
25 របៀបនៃ ដ.ជ. ចេញពីដី Mode of Trip at Border 26 របៀបនៃ ដ.ជ. ក្នុងប្រទេស Mode of Trip 27 កន្លែងផ្ទុក/ចេញ Place of Loading/Discharge		22 រូបិយភ័ណ្ឌ & តម្លៃសរុប Cur. & Tot. Invoice Amount 23 អត្រាប្តូរព្រាត Exch. Rate 24 ប្រភេទប្រតិបត្តិការ Nature of Transaction		
29 ការិយាល័យចូល/ចេញ Office of Entry/Exit 30 ទីតាំងទំនិញ Location of Goods		28 កូដធនាគារ Bank Code លក្ខខណ្ឌទូទាត់ Terms of Payment ឈ្មោះធនាគារ Bank Name ស្នាក់នៅ Branch ឯកសារលេខ File No.		
31 លក្ខណសញ្ញាលើកញ្ចប់ Marks on Packages : a) b) ចំនួននិងប្រភេទ Number and Type: អត្តសញ្ញាណកូដធាតុ Container Identifier: បរិយាយទំនិញតាមតារាងពន្ធ Goods Description as Per Tariff: បរិយាយតាមប្រភេទពាណិជ្ជកម្ម Commercial Description:	32 ទំនិញទំនិញ Item No.		33 លេខកូដទំនិញ Commodity Code	
	34 កូដប្រទេសកំណើត C.O. Code		35 ទម្ងន់សរុប Gross Mass kg	
	37 របបគយ Procedure		38 ទម្ងន់សុទ្ធ Net Mass kg	39 ឧទាហរណ៍ xxx
	40 ឯកសារ ឯកបញ្ជីប្រតិបត្តិការ Transport Doc. / Previous Declaration		41 ឯកតាង Suppl. Units	
42 តម្លៃទំនិញ Item Price		43 វិធីសាស្ត្រ Valuation Method		
44 លេខអាជ្ញាប័ណ្ណ License No. : តម្លៃលម្អិត Value Details: ឯកសារភ្ជាប់ Attached Doc. : ព័ត៌មានបន្ថែមផ្សេងទៀត Other Additional Information:		45 តម្លៃប្រែប្រួល Adjustment 46 តម្លៃទំនិញតាម Customs Value		
47 ប្រភេទ Type មូលដ្ឋានពន្ធ Tax Base អត្រា Rate ប្រាក់ពន្ធ Amount U.S. \$ MP		48 ទូទាត់ប្រាក់ Deferred Payment 49 អត្តសញ្ញាណកម្មស្នាក់នៅ Identification of Warehouse		
B ព័ត៌មានប្រតិបត្តិការ ACCOUNTING DETAILS របៀបនៃទូទាត់ Mode of Payment: លេខវាយតម្លៃ Assessment No. : លេខបញ្ជីទូទាត់ Receipt No. : ការធានា Guarantee : សរុបតម្លៃ Total Fees : សរុបលើប្រតិបត្តិការ Total Declaration :		C ការិយាល័យចេញដំណើរ OFFICE OF DEPARTURE កាលបរិច្ឆេទ Date: កាលបរិច្ឆេទ Date: កាលបរិច្ឆេទ Date: កាលបរិច្ឆេទ Date: កាលបរិច្ឆេទ Date:		
50 ភារប្រធាន Principal លេខ No. : ហត្ថលេខា Signature		53 ការិយាល័យគម្រប (ទីកន្លែងប្រទេស) Office of Destination (and Country)		
51		54 ទីកន្លែងនិងកាលបរិច្ឆេទ Place and Date ហត្ថលេខា និង ឈ្មោះប្រតិបត្តិការ/អ្នកតំណាង Signature and Name of Declarant / Representative		
52 ការធានា Guarantee ត្រូវស្របតាមលក្ខខណ្ឌ Not Valid for:		55 គ្រប់គ្រងដោយការិយាល័យគម្រប CONTROL BY OFFICE OF DESTINATION លទ្ធផល Result: ហត្ថលេខា Signature:		

