



ព្រះរាជាណាចក្រកម្ពុជា
ជាតិ សាសនា ព្រះមហាក្សត្រ

រាជធានីភ្នំពេញ, ថ្ងៃទី ៣០ ខែ ២៧ ឆ្នាំ ២០០៦

ក្រសួងសេដ្ឋកិច្ច និង ហិរញ្ញវត្ថុ

លេខ: ១៤១ សហវ.

ប្រកាស

ស្តីពីការបែងចែកចំណាយឥណទានថវិកា

ផ្នែកចំណូក តាមគណនី អនុគណនី សំរាប់ការគ្រប់គ្រងឆ្នាំ ២០០៧

ទេសរដ្ឋមន្ត្រី រដ្ឋមន្ត្រីក្រសួងសេដ្ឋកិច្ច និង ហិរញ្ញវត្ថុ

- បានឃើញរដ្ឋធម្មនុញ្ញនៃព្រះរាជាណាចក្រកម្ពុជា
- បានឃើញព្រះរាជក្រមលេខ នស/រកម/០៧០៤/០០១ ចុះថ្ងៃទី ១៣ ខែ កក្កដា ឆ្នាំ ២០០៤ ដែលប្រកាសឱ្យប្រើច្បាប់ធម្មនុញ្ញបន្ថែម សំដៅធានានូវដំណើរការជាប្រក្រតីនៃស្ថាប័នជាតិ
- បានឃើញព្រះរាជក្រឹត្យលេខ នស/រកត/០៧០៤/១២៤ ចុះថ្ងៃទី ១៥ ខែ កក្កដា ឆ្នាំ ២០០៤ ស្តីពីការតែងតាំងរាជរដ្ឋាភិបាលនៃព្រះរាជាណាចក្រកម្ពុជា
- បានឃើញព្រះរាជក្រមលេខ ០២/នស/៩៤ ចុះថ្ងៃទី ២០ ខែ កក្កដា ឆ្នាំ ១៩៩៤ ដែលប្រកាសឱ្យប្រើច្បាប់ស្តីពីការរៀបចំ និង ការប្រព្រឹត្តទៅនៃគណៈរដ្ឋមន្ត្រី
- បានឃើញព្រះរាជក្រមលេខ នស/រកម/០១៩៦/១៨ ចុះថ្ងៃទី ២៤ ខែ មករា ឆ្នាំ ១៩៩៦ ដែលប្រកាសឱ្យប្រើច្បាប់ស្តីពីការបង្កើតក្រសួងសេដ្ឋកិច្ច និង ហិរញ្ញវត្ថុ
- បានឃើញព្រះរាជក្រមលេខ ០១/នស/៩៣ ចុះថ្ងៃទី ២៨ ខែ ធ្នូ ឆ្នាំ ១៩៩៣ ដែលប្រកាសឱ្យប្រើច្បាប់ស្តីពីប្រព័ន្ធហិរញ្ញវត្ថុ ដែលត្រូវបានកែប្រែដោយច្បាប់ស្តីពីហិរញ្ញវត្ថុសំរាប់ការគ្រប់គ្រងឆ្នាំ ១៩៩៥ ដែលប្រកាសឱ្យប្រើដោយព្រះរាជក្រមលេខ ១០/នស/៩៤ ចុះថ្ងៃទី ៣១ ខែ ធ្នូ ឆ្នាំ ១៩៩៤ និង ត្រូវបានកែប្រែដោយច្បាប់ស្តីពីហិរញ្ញវត្ថុសំរាប់ការគ្រប់គ្រងឆ្នាំ ២០០០ ដែលប្រកាសឱ្យប្រើដោយព្រះរាជក្រមលេខ នស/រកម/១២៩៩/១៥ ចុះថ្ងៃ ទី ២៥ ខែ ធ្នូ ឆ្នាំ ១៩៩៩ ត្រូវបានកែប្រែដោយច្បាប់ស្តីពីវិសោធនកម្មមាត្រា ២៦ នៃច្បាប់ស្តីពីប្រព័ន្ធហិរញ្ញវត្ថុ ដែលប្រកាសឱ្យប្រើដោយព្រះរាជក្រមលេខ នស/ រកម/១២០២/០២០ ចុះថ្ងៃទី ៣០ ខែ ធ្នូ ឆ្នាំ ២០០២ និង ត្រូវបានកែប្រែដោយច្បាប់ស្តីពីហិរញ្ញវត្ថុសំរាប់ការគ្រប់គ្រងឆ្នាំ ២០០៧ ដែលប្រកាសឱ្យប្រើដោយព្រះរាជក្រមលេខ នស/រកម/១២០៦/០៣៥ ចុះថ្ងៃទី ២៩ ខែ ធ្នូ ឆ្នាំ ២០០៦
- បានឃើញព្រះរាជក្រមលេខ នស/រកម/១២០៦/០៣៥ ចុះថ្ងៃទី ២៩ ខែ ធ្នូ ឆ្នាំ ២០០៦ ដែលប្រកាសឱ្យប្រើច្បាប់ស្តីពីហិរញ្ញវត្ថុសំរាប់ការគ្រប់គ្រងឆ្នាំ ២០០៧
- បានឃើញអនុក្រឹត្យលេខ ០៤ អនក្រ.បក ចុះថ្ងៃទី ២០ ខែ មករា ឆ្នាំ ២០០០ ស្តីពីការរៀបចំ និង ការប្រព្រឹត្តទៅនៃក្រសួងសេដ្ឋកិច្ច និង ហិរញ្ញវត្ថុ
- បានឃើញអនុក្រឹត្យលេខ ៧៨ អនក្រ.បក ចុះថ្ងៃទី ១៨ ខែ វិច្ឆិកា ឆ្នាំ ២០០៤ ស្តីពីការបំពេញបន្ថែម និង កែសំរួលនាយកដ្ឋានមួយចំនួននៃក្រសួងសេដ្ឋកិច្ច និង ហិរញ្ញវត្ថុ
- បានឃើញអនុក្រឹត្យលេខ ១៧១ អនក្រ.បក ចុះថ្ងៃទី ៣០ ខែ ធ្នូ ឆ្នាំ ២០០៦ ស្តីពីការបែងចែកចំណាយថវិកាទូទៅរបស់រដ្ឋ តាមជំពូកនៃច្បាប់ហិរញ្ញវត្ថុ សំរាប់ការគ្រប់គ្រងឆ្នាំ ២០០៧
- បានឃើញប្រកាសលេខ ១៤០១ សហវ.ប្រក. ចុះថ្ងៃទី ២៩ ខែ ធ្នូ ឆ្នាំ ២០០៦ ស្តីពីការដាក់ឱ្យអនុវត្តចំណាត់ថ្នាក់សេដ្ឋកិច្ចនៃមាតិកាថវិកាទូទៅរបស់រដ្ឋ
- តាមការចាំបាច់របស់ក្រសួងសេដ្ឋកិច្ច និង ហិរញ្ញវត្ថុ

សំរេច

- ប្រការ១ :** គណនាចំណាយនៃថវិកាទូទៅរបស់រដ្ឋដែលមានចែងនៅក្នុងច្បាប់ស្តីពីហិរញ្ញវត្ថុ សំរាប់ការគ្រប់គ្រង ឆ្នាំ ២០០៧ ហើយដែលត្រូវបែងចែកតាមជំពូក ដោយអនុក្រឹត្យលេខ ១៧១ អនក្រ.បក ចុះថ្ងៃទី ៣០ ខែ ធ្នូ ឆ្នាំ ២០០៦ ស្តីពីការបែងចែកចំណាយថវិកាទូទៅរបស់រដ្ឋតាមជំពូក ត្រូវបានបែងចែកតាមគណនី និង អនុគណនី ជូនក្រសួង ស្ថាប័ន និង ខេត្ត ក្រុង ដូចមានចែងក្នុងសៀវភៅថវិកាដែលភ្ជាប់មកជាមួយប្រកាសនេះ ។
- ប្រការ២ :** រដ្ឋមន្ត្រីគ្រប់ក្រសួង រដ្ឋលេខាធិការគ្រប់រដ្ឋលេខាធិការដ្ឋាន ដែលជាអាណាប័កដើមខ្សែ ត្រូវធ្វើប្រកាសស្តីពីការ តែងតាំងអាណាប័ករដ្ឋសិទ្ធិ និង ការផ្ទេរគណនា ជូនអភិបាលខេត្ត ក្រុង ក្នុងការគ្រប់គ្រងគណនាថវិកានៃ មន្ទីរជំនាញរបស់ខ្លួននៅតាមខេត្ត ក្រុង អោយបានទាន់ពេលវេលា ទៅតាមប្រកាសគំរូ ដូចមានភ្ជាប់មកជាមួយ ប្រកាសនេះ ។
- ប្រការ៣ :** រដ្ឋមន្ត្រីគ្រប់ក្រសួង រដ្ឋលេខាធិការគ្រប់រដ្ឋលេខាធិការដ្ឋាន អភិបាលគ្រប់ខេត្ត ក្រុង ជាអ្នកទទួលបន្ទុកអនុវត្ត ប្រកាសនេះ ។
- ប្រការ៤ :** ប្រកាសនេះចូលជាធរមាន ចាប់ពីថ្ងៃ ០១ ខែ មករា ឆ្នាំ ២០០៧ ។



ចំណុច

- អគ្គលេខាធិការដ្ឋានព្រឹទ្ធសភា
- អគ្គលេខាធិការដ្ឋានរដ្ឋសភា
- ទីស្តីការគណៈរដ្ឋមន្ត្រី
“ដើម្បីជ្រាបជាព័ត៌មាន”
- រាជកិច្ច
“ដើម្បីផ្សព្វផ្សាយ”
- គ្រប់ក្រសួង - រដ្ឋលេខាធិការដ្ឋាន
- គ្រប់ខេត្ត ក្រុង
“ដើម្បីអនុវត្ត”
- កាលប្បវត្តិ - ឯកសារ



ក្រសួងសេដ្ឋកិច្ច និង ហិរញ្ញវត្ថុ

នាយកដ្ឋានទូទាត់

ការិយាល័យរដ្ឋបាល និង សម្របសម្រួល

ព្រះរាជាណាចក្រកម្ពុជា

ជាតិ សាសនា ព្រះមហាក្សត្រ

ការប្រគល់ប្រាក់ឆ្នាំ ២០០៧

ស្ថិតិការទូទាត់របស់រដ្ឋ

សេចក្តីបញ្ជាក់ស្តីពីការប្រគល់ប្រាក់



ការងារប្រែប្រួលចាត់ និង ការបង្កើត

ការប្រែប្រួលឆ្នាំ ២០០៧
ចំនួនចំណុះប្រែប្រួលសំន្ក

សម្រេចបានចំនួនប្រែប្រួលសំន្ក - ៧១៦

ឯកតា : លានរៀល

លេខ	ឈ្មោះ	សរុប	ប្រែប្រួល	ប្រែប្រួល	ប្រែប្រួល	ប្រែប្រួល	ប្រែប្រួល	ប្រែប្រួល	ប្រែប្រួល	ប្រែប្រួល	ប្រែប្រួល	ប្រែប្រួល	ប្រែប្រួល	ប្រែប្រួល	ប្រែប្រួល	ប្រែប្រួល	ប្រែប្រួល	ប្រែប្រួល
72	ផ្នែកប្រែប្រួលសំន្ក	15811.9	7480.0	315.0	173.7	1,100.0	170.0	262.0	703.8	30.0	1,087.0	139.5	168.0	86.8	3,740.0	176.0		
720	ប្រែប្រួលសំន្ក	2,800.8	1,664.0	96.0		1,011.6	46.0	2.0	2.0		1,087.0	5.7	168.0	5.5	3,740.0			
7204	ប្រែប្រួលសំន្ក	938.6	1,664.0	96.0		938.6	46.0	2.0	2.0		1,087.0	5.0	168.0	5.5	3,740.0			
7205	ប្រែប្រួលសំន្ក	1,861.5	1,664.0	96.0		73.0	16.0	2.0	2.0		1,087.0	5.0	168.0	5.5	3,740.0			
721	ប្រែប្រួលសំន្ក	0.7										0.7						
7213	ប្រែប្រួលសំន្ក	0.7										0.7						
73	ផ្នែកប្រែប្រួលសំន្ក	12,811.0	5,816.0	219.0	173.7	88.4	154.0	262.0	704.8	30.0	1,087.0	133.8	168.0	86.3	3,740.0	176.0		
730	ប្រែប្រួលសំន្ក	1,285.2	5,816.0	219.0		17.9		29.0	29.0	30.0	1,087.0	80.0	168.0	81.3	3,740.0			
7303	ប្រែប្រួលសំន្ក	52.0									1,087.0	80.0	168.0	52.0	3,740.0			
7305	ប្រែប្រួលសំន្ក	1,087.0				10.0						60.0	168.0	29.3	3,740.0			
7307	ប្រែប្រួលសំន្ក	10.0				7.9				30.0		8.9	168.0		3,740.0			
7308	ប្រែប្រួលសំន្ក	158.2			173.7			29.0	29.0			60.0	168.0		3,740.0			
731	ប្រែប្រួលសំន្ក	358.6										8.9	168.0		3,740.0			
7312	ប្រែប្រួលសំន្ក	176.0										8.9	168.0		3,740.0			
7313	ប្រែប្រួលសំន្ក	8.9										8.9	168.0		3,740.0			
7315	ប្រែប្រួលសំន្ក	173.7			173.7							8.9	168.0		3,740.0			
732	ប្រែប្រួលសំន្ក	4,828.2						688.2	688.2			47.0	168.0		3,740.0			
7324	ប្រែប្រួលសំន្ក	233.0						233.0	233.0			47.0	168.0		3,740.0			
7325	ប្រែប្រួលសំន្ក	47.0										47.0	168.0		3,740.0			
7326	ប្រែប្រួលសំន្ក	168.0										47.0	168.0		3,740.0			
7327	ប្រែប្រួលសំន្ក	3,740.0										47.0	168.0		3,740.0			
7328	ប្រែប្រួលសំន្ក	638.2						638.2	638.2			47.0	168.0		3,740.0			
733	ប្រែប្រួលសំន្ក	5,816.0				70.5	154.0	29.0	34.6			17.9						



ទំព័រ ១/២

ការវិនិយោគ និង លេខថវិកា

ការវិនិយោគឆ្នាំ ២០០៦
បំណុលថវិកាខ្លួនរបស់រដ្ឋ
សម្រាប់ឆ្នាំ ២០០៦-២០០៧

ឯកតា : គ.រ.លាន

កូដ	ឈ្មោះ	សរុប	០២.រាជធានីភ្នំពេញ	០៣.កណ្តាល	០៤.កំពង់ចាម	០៥.បាត់ដំបង	០៦.ក្រចេះ	០៧.សៀមរាប	០៨.កំពង់ចាម	០៩.កំពង់	១០.ស្វាយរៀង	១១.ពោធិ៍សាត់	១២.កំពង់ឆ្នាំង	១៣.កំពង់ស្ពឺ	១៤.កំពត	១៥.ក្រុងសៀមរាប	១៦.ពោធិ៍	១៧.ក្រុងសៀមរាប	១៨.ក្រុងសៀមរាប	១៩.កោះកុង	២០.បន្ទាយមានជ័យ	២១.ស្ទឹងត្រែង	២២.ក្រុងកែប	២៣.ក្រុងថ្កូវ	២៤.ស្ទឹងត្រែង			
73	7331 3333 ការវិនិយោគសាងសង់បណ្តាញស្រូវស្រែ	2,5																										
	7334 ការវិនិយោគសាងសង់បណ្តាញស្រូវស្រែ (សរុប)	6.336,1	5.464,0		47,0	152,0		479,8	22,0		62,0		1,7	32,1	2,5	0,5	5,0	12,0			13,0					3,0	33,0	9,0
សរុប																												




ទំព័រ ២/២

ការគ្រប់គ្រងឆ្នាំ ២០០៧
ចំណូលថវិកាត្រូវបានវាយតម្លៃ
សម្រាប់ការវិនិយោគសេដ្ឋកិច្ច

ការវិនិយោគសេដ្ឋកិច្ច និង សារប្រើប្រាស់

ឆ្នាំ	កូដ	ការវាយតម្លៃ	សរុប	សរុប	សរុប
73	732 733 734	ការវិនិយោគសេដ្ឋកិច្ច (ឥណទាន) ការវិនិយោគសេដ្ឋកិច្ច (ឥណទាន) ការវិនិយោគសេដ្ឋកិច្ច (ឥណទាន)	2,4	2,5	6,336,1
			2,4	2,5	6,336,1
			2,4	2,5	6,336,1
			2,4	2,5	6,336,1
			2,4	2,5	6,336,1
			2,4	2,5	6,336,1
			2,4	2,5	6,336,1
			2,4	2,5	6,336,1
			2,4	2,5	6,336,1
			2,4	2,5	6,336,1
			2,4	2,5	6,336,1
			2,4	2,5	6,336,1
			2,4	2,5	6,336,1
១. សរុបចំណូលថវិកា			2,4	2,5	6,336,1




ការប្រែប្រួលលទ្ធផល និង លទ្ធផលរំលឹក

ការប្រែប្រួលលទ្ធផល និង លទ្ធផលរំលឹក
សម្រាប់ប្រទេសកម្ពុជា ឆ្នាំ ២០០៧

ឯកតា: គ្រាន់ដុល្លារ

ល.រ	ឈ្មោះ	សរុប	០១	០២	០៣	០៤	០៥	០៦	០៧	០៨	០៩	១០	១១	១២	១៣	១៤	១៥	១៦	១៧	១៨	១៩	២០	២១	២២	២៣	២៤	២៥	២៦	២៧	២៨	២៩	៣០	៣១				
៤២	សេវាសម្រាប់ប្រជាជន	5.0	0.4	97.0	118.4	51.5	8.0	26.1	5.2	8.0	9.1	11.0	8.7	41.0	8.5	14.0	2.0	9.0	28.0	63.2	10.0	2.0	18.0	23.0	8.0	10.0	15.0										
៤២១	សេវាសម្រាប់ប្រជាជន	51.1	40.0	110.3	118.4	51.5	8.0	26.1	5.2	8.0	9.1	11.0	8.7	41.0	8.5	14.0	2.0	9.0	28.0	63.2	10.0	2.0	18.0	23.0	8.0	10.0	15.0										
៤២២	សេវាសម្រាប់ប្រជាជន	742.3	43.0	18.0	15	26.3	17.7	18.4	19.8	4.9	7.5	2.3	1.0	7.0	64.6	649.4	849.0	824.2	1.359.4	1.000.1	2.084.5	1.586.9	515.8	803.3	440.7	8.6											
៤២៣	សេវាសម្រាប់ប្រជាជន	212.1	282.7	866.4	2.000.1	1.442.1	1.206.6	1.037.1	1.680.1	927.6	1.246.6	834.3	659.7	1.140.2	643.6	649.4	849.0	824.2	1.359.4	1.000.1	2.084.5	1.586.9	515.8	803.3	440.7	8.6											
៤២៤	សេវាសម្រាប់ប្រជាជន	2887.9	5.4	80.4	106.1	62.5	374.2	260.7	270.7	400.4	296.3	204.6	255.9	316.8	141.1	95.7	132.8	209.9	305.8	305.8	333.9	333.9	235.3	39.5	183.5	92.1											
៤២៥	សេវាសម្រាប់ប្រជាជន	7.147.3	231.7	482.9	322.4	374.2	260.7	270.7	400.4	296.3	204.6	255.9	316.8	141.1	95.7	132.8	209.9	305.8	305.8	333.9	333.9	235.3	39.5	183.5	92.1												
៤២៦	សេវាសម្រាប់ប្រជាជន	15.999.0	45.6	338.5	1.033.2	1.138.1	1.005.4	705.7	737.7	1.084.9	488.6	874.8	614.9	352.9	796.9	450.6	414.1	540.1	491.4	518.7	618.5	1.292.3	755.3	263.4	92.9	111.0											
៤២៧	សេវាសម្រាប់ប្រជាជន	2.311.8	114.5	129.5	138.0	105.0	95.9	84.2	105.1	169.4	110.5	96.9	123.9	87.3	78.5	79.5	27.9	127.7	105.0	20.9	139.3	142.0	1.0	55.8	257.2												
៤២៨	សេវាសម្រាប់ប្រជាជន	58.6	0.5	138.0	105.0	105.0	95.9	84.2	105.1	169.4	110.5	96.9	123.9	87.3	78.5	79.5	27.9	127.7	105.0	20.9	139.3	142.0	1.0	55.8	257.2												
៤២៩	សេវាសម្រាប់ប្រជាជន	2.253.0	114.0	129.5	138.0	105.0	95.9	84.2	105.1	169.4	110.5	96.9	123.9	87.3	78.5	79.5	27.9	127.7	105.0	20.9	139.3	142.0	1.0	55.8	257.2												
៤៣០	សេវាសម្រាប់ប្រជាជន	0.2																																			
៤៣១	សេវាសម្រាប់ប្រជាជន	508.170.4	61.915.3	44.062.5	46.554.4	42.105.0	34.137.2	26.582.9	26.019.0	30.899.5	24.444.0	15.236.9	17.800.4	25.485.1	24.861.4	8.330.0	7.096.1	8.393.7	11.217.0	5.717.6	3.481.7	2.013.8	538.7	2.817.4	4.080.2	6.627.1											
៤៣២	សេវាសម្រាប់ប្រជាជន	388.695.2	33.998.2	36.240.7	37.110.0	30.197.5	28.654.4	17.872.4	20.699.7	32.599.0	20.294.1	11.490.0	13.242.1	18.927.8	18.505.9	7.408.7	5.049.4	5.960.3	9.814.9	4.457.0	2.743.3	18.141.3	4.942.5	2.011.5	2.817.0	4.362.5											
៤៣៣	សេវាសម្រាប់ប្រជាជន	172.552.5	15.922.1	15.444.0	18.740.5	12.723.4	12.064.8	7.875.3	8.694.3	12.681.9	9.408.4	5.172.9	6.133.4	8.787.1	7.944.4	4.110.4	2.570.1	2.652.8	4.085.7	2.164.1	1.265.3	7.213.6	2.282.9	1.034.3	1.441.7	2.157.2											
៤៣៤	សេវាសម្រាប់ប្រជាជន	156.973.2	14.759.7	15.479.6	13.648.1	12.731.4	8.613.8	8.323.8	3.203.9	2.706.1	4.482.3	2.141.3	1.615.8	3.076.0	1.284.0	2.514.5	1.824.0	142.5	516.3	607.5	443.5	247.2	3.162.2	992.0	895.2	999.2	1.275.4										
៤៣៥	សេវាសម្រាប់ប្រជាជន	45.935.4	2.093.0	4.331.9	3.280.4	3.596.0	4.551.0	3.203.9	2.706.1	4.482.3	2.141.3	1.615.8	3.076.0	1.284.0	2.514.5	1.824.0	142.5	516.3	607.5	443.5	247.2	3.162.2	992.0	895.2	999.2	1.275.4											
៤៣៦	សេវាសម្រាប់ប្រជាជន	11.519.5	1.190.3	1.087.9	1.276.9	958.2	821.2	451.9	511.5	892.5	589.7	337.2	385.4	531.6	550.5	289.2	94.1	124.5	279.2	153.0	47.6	495.4	246.7	57.7	67.5	118.6											
៤៣៧	សេវាសម្រាប់ប្រជាជន	0.1			0.1																																
៤៣៨	សេវាសម្រាប់ប្រជាជន	890.3		40.8	53.4	112.3	112.3	112.3	22.0	42.8	19.0	31.3	51.2	51.2	33.0	38.8	57.4	37.1	19.2	128.6	48.0	15.1	25.3	25.3	47.0												
៤៣៩	សេវាសម្រាប់ប្រជាជន	0.9																																			
៤៤០	សេវាសម្រាប់ប្រជាជន	1.093.3	49.1	118.2	111.6	75.1	93.9	97.2	41.0	130.7	37.4	44.0	47.0	44.6	34.2	36.4	13.8	6.0	13.0	15.0	12.0	33.3	10.3	3.6	6.9												
៤៤១	សេវាសម្រាប់ប្រជាជន	1.476.2	43.0	82.2	211.4	25.0	485.2	57.1	6.0	18.5	2.0	15.0	15.0	348.0	263.0		19.4	20.2	2.0		18.9	73.8															
៤៤២	សេវាសម្រាប់ប្រជាជន	871.5	34.0	49.4	22.5	416.2	39.0	13.5									15.0					18.9															
៤៤៣	សេវាសម្រាប់ប្រជាជន	440.2	44.7	70.0	150.0	1.0																73.8															
៤៤៤	សេវាសម្រាប់ប្រជាជន	4.431	44.7	70.0	150.0	1.0																73.8															
៤៤៥	សេវាសម្រាប់ប្រជាជន	138.8	5.0	7.0	12.2	11.0	2.5	69.0	2.7	3.0	2.0	17.0									12.2																
៤៤៦	សេវាសម្រាប់ប្រជាជន	11.0																																			
៤៤៧	សេវាសម្រាប់ប្រជាជន	10.145.3	1.853.4	391.0	994.1	502.2	273.8	769.6	413.0	574.5	291.2	317.8	244.8	233.0	267.4	180.8	217.4	306.2	230.8	261.3	207.2	449.8	231.3	260.3	267.4	406.0											
៤៤៨	សេវាសម្រាប់ប្រជាជន	4.635.1	76.6	196.5	722.6	313.9	189.5	420.4	212.6	256.8	180.8	196.3	185.6	116.6	103.2	73.5	72.1	123.9	83.0	146.1	113.7	287.3	94.6	106.7	155.6	244.9											
៤៤៩	សេវាសម្រាប់ប្រជាជន	26.4	16.0																			2.9															
៤៥០	សេវាសម្រាប់ប្រជាជន	5.483.8	1.793.8	194.5	271.5	189.3	104.3	346.2	200.4	317.7	130.4	121.5	98.2	164.4	164.2	107.3	145.3	182.3	144.9	107.7	93.5	162.5	136.4	133.6	111.9	161.1											
៤៥១	សេវាសម្រាប់ប្រជាជន	107.743.7	16.920.6	7.423.6	8.398.1	11.192.9	4.204.0	7.415.7	5.490.2	6.271.0	3.846.2	3.440.1	3.556.5	6.312.3	5.539.1	1.743.5	1.753.8	2.207.8	1.351.1	997.3	501.2	5.403.6	841.1	546.6	956.8	1.843.2											
៤៥២	សេវាសម្រាប់ប្រជាជន	8.643.3	590.3	770.5	884.4	564.5	787.5	493.8	407.7	795.6	399.6	266.4	309.4	515.8	410.6	185.0	94.7	133.4	183.5	122.5	50.8	379.0	100.5	30.9	64.1	127.8											



ទំព័រ ៣/៤

កម្រិតប្រាក់បញ្ញើ និង ហោរាប្រាក់

សម្រាប់តំបន់ភ្នំពេញ និង តំបន់ជុំវិញ

ការប្រតិបត្តិឆ្នាំ ២០០៧

ចំណាយថវិកាគ្រប់គ្រងសំបុត្រ

ល.រ	ប្រភេទចំណាយ	សរុប	ប្រាក់បញ្ញើ	ហោរាប្រាក់	ប្រាក់បញ្ញើ	ហោរាប្រាក់	ប្រាក់បញ្ញើ	ហោរាប្រាក់	ប្រាក់បញ្ញើ	ហោរាប្រាក់	ប្រាក់បញ្ញើ	ហោរាប្រាក់	ប្រាក់បញ្ញើ	ហោរាប្រាក់	ប្រាក់បញ្ញើ	ហោរាប្រាក់	ប្រាក់បញ្ញើ	ហោរាប្រាក់	ប្រាក់បញ្ញើ	ហោរាប្រាក់				
60	ប្រាក់បញ្ញើ	684,788.0	2,930.0	6,500.0	4,500.0	98,350.0	5,920.0	4,400.0	3,750.0	3,480,000.0	20,200.0	6,600.0	4,000.0	14,300.0	111,274.0	3,620.0	4,440.0	7,400.0	11,630.0	10,501.0	4,390.0	6,185.0	8,626.0	7,300.0
601	ការប្រតិបត្តិ	67,734.3	719.0	1,992.0	1,328.0	94,479.0	4,988.0	4,397.0	3,750.0	3,424,920.0	15,814.0	6,597.0	4,000.0	14,297.0	97,599.0	3,620.0	4,439.0	7,400.0	11,630.0	10,501.0	4,390.0	6,185.0	8,626.0	7,300.0
6011	សំណុំប្រាក់បញ្ញើ	23,989.9	239.2	912.6	489.6	8,597.0	333.2	297.4	292.6	4,114.5	1,912.6	381.0	417.4	1,862.2	622.9	327.6	251.5	534.4	886.4	343.3	393.6	351.4	409.4	450.1
6012	សំណុំប្រាក់បញ្ញើ	1,897.3	19.3	3.7	9.6	1,577.1	1.0	1.0	4.1	106.3	21.2	8.6	20.7	10.0	9.0	4.0	1.5	28.9	18.5	11.9	30.0	1.7	4.0	9.2
6013	សំណុំប្រាក់បញ្ញើ	3,320.1	228.7	34.0	682.0	31.4	31.4	40.0	11.3	1,698.2	112.3	18.6	147.0	77.3	57.0	17.0	3.0	33.1	50.0	38.5	20.2	13.2	10.5	18.8
6014	សំណុំប្រាក់បញ្ញើ	100.0	4.0	207.4	39.5	299.5	3.0	6.0	4.0	185.0	68.0	3.5	3.0	66.3	25.0	7.5	3.0	23.6	12.0	7.0	7.0	8.6	7.0	15.0
602	សំណុំប្រាក់បញ្ញើ	17,722.6	215.9	472.8	408.5	6,098.4	298.6	250.4	273.2	2,128.0	1,711.4	350.3	246.7	1,312.6	531.9	299.1	244.0	450.8	705.9	285.9	302.4	327.9	387.9	422.1
6021	សំណុំប្រាក់បញ្ញើ	13,367.9	115.4	465.5	242.0	4,145.3	248.4	204.2	216.6	2,593.5	1,169.4	297.3	197.4	806.0	433.2	169.0	206.3	314.9	318.4	420.4	193.4	306.3	173.8	288.4
6022	សំណុំប្រាក់បញ្ញើ	11,872.9	99.7	357.9	199.6	3,729.9	225.9	169.4	189.9	2,237.6	1,034.1	246.4	171.4	722.3	367.0	153.0	180.7	272.4	288.2	322.1	165.8	275.4	157.5	226.7
603	សំណុំប្រាក់បញ្ញើ	1,341.6	15.7	47.6	42.4	281.4	21.6	34.8	26.7	161.7	125.3	30.9	28.0	93.7	66.2	16.0	45.6	42.5	30.2	88.3	27.6	30.9	16.3	49.7
6031	សំណុំប្រាក់បញ្ញើ	154.0	4.0	251.8	157.8	2.0	3.8	5.0	3.0	103.9	47.0	6.5	7.0	1.0	1.0	1.0	1.0	3.1	22.5	22.5	1.0	1.0	1.0	15.0
604	សំណុំប្រាក់បញ្ញើ	47.0	4.0	1,838.7	1,407.0	2.0	2.0	2.0	2.0	28.0	47.0	3.5	2.0	3.0	3.0	178.4	224.5	269.4	217.8	269.9	245.1	183.2	235.5	357.0
605	សំណុំប្រាក់បញ្ញើ	11,996.2	270.1	451.2	246.6	3,356.7	212.8	152.1	193.2	1,795.8	734.6	290.0	240.7	588.0	492.6	178.4	224.5	269.4	217.8	269.9	245.1	183.2	235.5	357.0
6051	សំណុំប្រាក់បញ្ញើ	7,118.9	165.5	279.6	187.0	2,085.7	151.4	106.4	119.8	771.3	414.2	189.5	201.4	385.8	365.3	141.2	164.0	187.8	122.1	167.3	209.5	128.1	173.6	368.7
6052	សំណុំប្រាក់បញ្ញើ	3,619.5	88.9	148.4	46.5	1,216.6	53.0	36.0	61.1	739.2	239.3	70.4	28.7	173.2	98.6	32.6	51.0	67.0	78.4	101.6	29.0	37.6	55.6	186.8
6053	សំណុំប្រាក់បញ្ញើ	1,090.8	14.7	23.2	11.3	520.4	8.4	7.0	12.3	282.3	81.1	19.6	10.6	29.0	8.7	4.5	9.5	4.6	11.3	1.0	6.6	16.8	6.3	21.9



ទំព័រ ១/៧


ឈ្មោះ : ប្រាក់បញ្ញើ

ការបញ្ជាក់: លេខ និង លក្ខណៈ

ការគ្រប់គ្រងឆ្នាំ ២០០៧
បំណាយថវិកាសាធារណៈសរុប

ឯកតា: លានរៀល

ល.រ	ឈ្មោះ	សរុប	ប្រាក់	សេវា	ទំនិញ	ប្រាក់	សេវា	ទំនិញ	ប្រាក់	សេវា	ទំនិញ	ប្រាក់	សេវា	ទំនិញ	ប្រាក់	សេវា	ទំនិញ	ប្រាក់	សេវា	ទំនិញ					
60	ផ្សេងៗ	167,0	89,3	222,7	3,8	133,0	169,9	113,3	117,0	1.453,5	784,9	141,7	125,5	491,2	391,3	155,3	86,7	215,2	379,1	6,0	395,9	111,5	299,1	172,6	250,5
605	ថវិកាសាធារណៈ	13.459,3	73,5	199,9	327,0	5.910,1	142,6	93,5	94,1	1.176,9	711,6	106,5	101,7	499,1	315,6	136,3	65,9	186,7	312,6	344,5	92,6	214,4	140,5	215,6	
606	កម្មវិធី	2.089,0	15,1	22,8	14,8	1.101,2	27,3	19,8	22,9	276,6	73,3	35,2	23,8	72,1	75,7	19,0	20,8	28,5	66,5	51,4	18,9	34,7	32,1	35,5	
607	ថវិកាសាធារណៈ	2.628,7	0,7	0,7	2,0	157,8	2.628,7	42,0	42,0	2.650,1	2.650,1	934,0	371,0	4.650,1	2.650,9	873,9	631,0	1.548,0	1.594,7	667,0	1.096,2	1.096,2	1.468,4	1.371,0	
608	ថវិកាសាធារណៈ	201,8	770,0	1.931,0	556,0	16.410,0	956,8	550,0	666,8	5.437,0	2.161,6	934,0	371,0	4.650,1	2.650,9	873,9	631,0	1.548,0	1.594,7	667,0	1.096,2	1.096,2	1.468,4	1.371,0	
611	ការវិនិយោគ	40,8	6,5	12,3	8,0	447,7	8,6	7,2	8,2	233,8	33,3	16,3	28,3	66,0	27,7	17,9	6,0	18,3	10,7	22,3	19,5	2,2	14,0	16,3	
612	ការវិនិយោគ	1.031,1	321,4	15,0	4,8	27,0	10,8	12,0	12,0	14,0	4,2	14,9	0,5	16,0	16,0	25,4	39,6	11,0	44,0	18,4	3,0	28,9	426,9		
613	ការវិនិយោគ	1.049,2	79,5	1.897,2	542,2	15.493,3	937,4	530,9	646,6	5.198,2	2.298,8	913,5	325,3	4.994,1	2.597,3	855,5	591,6	1.490,1	1.573,0	595,7	955,3	1.091,1	1.423,6	904,8	
614	ការវិនិយោគ	46.155,5	4,5	4,5	1,5	1,5	1,5	1,5	1,5	1,5	1,5	1,5	1,5	1,5	1,5	1,5	1,5	1,5	1,5	1,5	1,5	1,5	1,5	1,5	
615	ការវិនិយោគ	1,5	418,6	1.753,3	462,0	11.901,7	875,3	499,3	599,7	4.348,2	2.142,4	890,1	294,5	1.890,8	2.428,3	798,1	554,8	1.317,3	1.197,6	526,6	926,3	1.053,6	1.288,7	817,2	
616	ការវិនិយោគ	36.944,4	5,8	57,5	14,0	2.390,7	36,9	16,0	11,6	293,0	74,0	1,0	1,0	417,0	63,9	28,5	5,0	94,8	198,4	38,1	16,2	16,0	105,3	51,1	
617	ការវិនិយោគ	1.953,3	13,5	76,4	29,2	499,9	20,5	12,5	31,8	467,0	68,1	34,2	6,0	62,0	100,3	19,9	31,8	63,5	69,0	31,0	14,8	16,0	16,9	29,0	
618	ការវិនិយោគ	808,5	4,2	10,0	37,0	403,5	3,4	3,0	2,0	50,0	25,5	7,8	5,0	8,0	4,8	9,0	14,5	29,0	14,5	8,0	5,5	12,7	7,5		
619	ការវិនិយោគ	4.094,1	1,0	1,0	1,0	1,0	1,0	1,0	1,0	1,0	1,0	1,0	1,0	1,0	1,0	1,0	1,0	1,0	1,0	1,0	1,0	1,0	1,0		
620	ការវិនិយោគ	375,7	235,7	235,7	235,7	235,7	235,7	235,7	235,7	235,7	235,7	235,7	235,7	235,7	235,7	235,7	235,7	235,7	235,7	235,7	235,7	235,7	235,7	235,7	
621	ការវិនិយោគ	375,7	235,7	235,7	235,7	235,7	235,7	235,7	235,7	235,7	235,7	235,7	235,7	235,7	235,7	235,7	235,7	235,7	235,7	235,7	235,7	235,7	235,7	235,7	
622	ការវិនិយោគ	183,0	183,0	183,0	183,0	183,0	183,0	183,0	183,0	183,0	183,0	183,0	183,0	183,0	183,0	183,0	183,0	183,0	183,0	183,0	183,0	183,0	183,0	183,0	
623	ការវិនិយោគ	183,0	183,0	183,0	183,0	183,0	183,0	183,0	183,0	183,0	183,0	183,0	183,0	183,0	183,0	183,0	183,0	183,0	183,0	183,0	183,0	183,0	183,0	183,0	




ទំព័រ ៧ រវ

ការប្រែប្រួលលទ្ធផល និង សារភ័យវិភាគ

ការប្រែប្រួលលទ្ធផល ២០០៧
ចំណាយថវិកាប្រចាំឆ្នាំសរុប

ឯកតា : លានរៀល

លេខ	ឈ្មោះ	សរុប	ថវិកាប្រចាំឆ្នាំ	ថវិកាប្រចាំឆ្នាំ	ថវិកាប្រចាំឆ្នាំ	ថវិកាប្រចាំឆ្នាំ	ថវិកាប្រចាំឆ្នាំ	ថវិកាប្រចាំឆ្នាំ	ថវិកាប្រចាំឆ្នាំ	ថវិកាប្រចាំឆ្នាំ	ថវិកាប្រចាំឆ្នាំ	ថវិកាប្រចាំឆ្នាំ	ថវិកាប្រចាំឆ្នាំ	ថវិកាប្រចាំឆ្នាំ	ថវិកាប្រចាំឆ្នាំ	ថវិកាប្រចាំឆ្នាំ	ថវិកាប្រចាំឆ្នាំ	ថវិកាប្រចាំឆ្នាំ	ថវិកាប្រចាំឆ្នាំ	ថវិកាប្រចាំឆ្នាំ						
64	ថវិកាប្រចាំឆ្នាំសរុប	890.3	20	4.8	6.1	98.0	6.9	8.5	4.8	568.3	19.7	10.8	7.7	11.9	9.9	5.5	5.0	9.1	17.5	3.9	4.9	11.6	5.1	8.3		
64.1	ថវិកាប្រចាំឆ្នាំសរុប	0.9								0.3																
64.2	ថវិកាប្រចាំឆ្នាំសរុប	1.093.3	0.1	0.6	1.6	1.076.3	1.1	1.0	0.2	5.5	0.9	0.6	0.2	0.2	1.6	0.1	0.5	0.3	0.7	0.4	0.1	0.1	0.1	0.1		
64.3	ថវិកាប្រចាំឆ្នាំសរុប	1.476.2		16.8	5.3	924.0	8.8	6.5	2.3	246.2	41.8	41.8	5.0	12.5	5.0	5.0	4.8	4.8	13.4	151.8	15.5	10.5	10.5	0.1		
64.3.1	ថវិកាប្រចាំឆ្នាំសរុប	871.5		16.8	5.3	550.0	8.8	6.5	2.3	194.1	36.8	36.8		12.5					13.4	6.0	15.5	10.5	10.5	0.1	0.1	
64.3.2	ថវិកាប្រចាំឆ្នាំសរុប	400.2				374.0				15.4																
64.3.3	ថវិកាប្រចាំឆ្នាំសរុប	44.7								38.7																
64.3.4	ថវិកាប្រចាំឆ្នាំសរុប	138.8																								
64.3.5	ថវិកាប្រចាំឆ្នាំសរុប	11.0																								
64.3.6	ថវិកាប្រចាំឆ្នាំសរុប	10.0																								
64.4	ថវិកាប្រចាំឆ្នាំសរុប	10.146.3	80.1	11.3	151.9	1.792.8	61.4	107.6	45.0	2.855.0	143.5	96.4	20.6	144.2	241.9	16.9	303.4	233.8	2.604.3	75.0	490.1	8.2	12.5	350.4	4.0	
64.4.1	ថវិកាប្រចាំឆ្នាំសរុប	4.635.1	43.8	3.4	10.5	489.4	48.9	37.5	15.5	2.808.8	33.2	184.6		72.9	186.6	13.6	303.4	202.4	29.2	29.2	199.8	4.8		255.8		
64.4.2	ថវិកាប្រចាំឆ្នាំសរុប	26.4								7.5																
64.4.3	ថវិកាប្រចាំឆ្នាំសរុប	5.483.8	36.5	7.9	141.4	1.312.5	12.5	70.1	29.5	136.7	110.3	410.8	20.5	71.3	75.3	3.3	314	2.584.1	26.9	290.5	3.4	12.5	94.6			
64.4.4	ថវិកាប្រចាំឆ្នាំសរុប	107.743.7	82.7	225.3	236.1	1.846.0	247.1	247.8	188.2	12.518.2	675.1	280.1	189.1	397.9	98.261.0	139.1	215.6	195.8	347.0	76.0	117.9	37.6	167.2	230.9		
64.4.5	ថវិកាប្រចាំឆ្នាំសរុប	8.843.3	21.3	59.5	80.1	806.0	91.4	93.1	49.6	6.004.2	274.0	100.6	87.6	128.4	106.0	62.2	61.8	39.3	210.8	74.6	35.3	131.2	78.0	48.3		
64.4.6	ថវិកាប្រចាំឆ្នាំសរុប	5.065.5	10.1	29.3	41.5	484.5	44.8	53.3	20.0	3.645.9	146.5	48.2	49.6	68.4	54.3	32.6	28.4	23.2	98.6	38.6	17.9	68.9	43.1	21.8		
64.4.7	ថវិកាប្រចាំឆ្នាំសរុប	1.335.7	4.1	13.1	15.2	109.4	17.2	13.2	13.1	906.3	34.3	21.9	13.7	17.9	22.2	10.7	15.6	8.3	42.9	12.2	6.1	19.6	10.9	8.9		
64.4.8	ថវិកាប្រចាំឆ្នាំសរុប	2.242.1	7.1	17.1	23.4	212.1	29.4	26.6	16.5	1.453.0	93.2	30.5	24.3	42.1	29.5	18.9	17.8	7.8	69.3	25.8	11.3	44.8	24.0	17.6		
64.4.9	ថវិកាប្រចាំឆ្នាំសរុប	4.894.6	56.5	118.8	68.9	432.2	63.0	83.7	60.1	2.436.4	182.7	75.7	55.0	141.9	147.4	52.6	80.2	98.8	153.9	79.0	69.1	46.7	142.4	17.6		
64.4.10	ថវិកាប្រចាំឆ្នាំសរុប	11.989.1	3.0	7.8	12.3	153.8	17.7	6.6	8.6	1.954.3	58.1	28.8	9.9	25.8	9.873.1	6.3	7.9	10.6	51.2	9.4	1.7	20.7	15.5	17.2		
64.4.11	ថវិកាប្រចាំឆ្នាំសរុប	36.819.2	0.4	33.2	64.5	242.1	50.1	53.1	82.1	2.318.4	132.0	63.3	35.1	80.0	33.167.7	11.3	71.2	30.9	155.5	161.5	14.3	67.7	16.3	7.5		
64.4.12	ថវិកាប្រចាំឆ្នាំសរុប	703.3				103.2	16.0	7.3	6.7	464.4	16.4	7.5	1.5	7.4	14.0		10.0	4.0	9.3	13.0	5.5	0.5	4.4	7.4		
64.4.13	ថវិកាប្រចាំឆ្នាំសរុប	44.391.1	1.5	5.7	3.5	60.4	8.4	4.0	2.1	147.9	16.5	6.2	1.5	32.2	43.978.0	6.7	4.5	6.2	38.1	9.5	2.0	2.9	7.3	8.0		
64.4.14	ថវិកាប្រចាំឆ្នាំសរុប	898.5				32.7	0.5			91.6	9.4			2.2	724.8											
64.4.15	ថវិកាប្រចាំឆ្នាំសរុប	284.6				14.6									280.0											
65	ថវិកាប្រចាំឆ្នាំសរុប	3.880.0	3.0			3.880.0	935.0	3.0		5.300.0	4.386.0	3.0		13.675.0									4.100.0	400.0		
65.5	ថវិកាប្រចាំឆ្នាំសរុប	9.421.0				3.880.0	935.0	3.0		5.300.0	4.386.0	3.0		13.675.0									4.100.0	400.0		



ទំព័រ ៤/៤

